

## **ANEXO 22**

### **INFORMACION FINANCIERA NUEVO MUNDO HOLDING SA**

- \* NUEVO MUNDO HOLDING SA 22.a**
- \* INVERSIONES NMB SAC 22.b**

**NUEVO MUNDO HOLDING SA**

**22.a**

**1048**

BALANCE GENERAL  
COMPARATIVO DICIEMBRE '99 OCTUBRE '00  
Expresado en Dólares Americanos

**JOSE BARRETO BOGGIANO**  
ABOGADO - NOTARIO DE LIMA  
Av. El Rosario 226228 - Lima 08  
Telf. 358-2823 - Telefax 358-2322

	DICIEMBRE	ENERO	FEBRERO	MARZO	ABRIL	MAYO	JUNIO	JULIO	AGOSTO	SEPTIEMBRE	OCTUBRE
<b>ACTIVO</b>											
<b>FONDOS DISPONIBLES</b>	0.00	0.00	0.00	807,114.60	9,542,930.29	11,179,971.87	20,685,137.58	29,321,317.27	33,163,452.38	26,566,990.66	28,209,790.78
Citas Instituciones Financieras	0.00	0.00	0.00	807,114.60	9,542,930.29	11,179,971.87	20,685,137.58	29,321,317.27	33,163,452.38	26,566,990.66	28,209,790.78
<b>INVERSIONES FIDUCIARIAS</b>	0.00	0.00	0.00	0.00	0.00	0.00	0.00	0.00	0.00	0.00	0.00
Inv. Fiduciarias	0.00	0.00	0.00	0.00	0.00	0.00	0.00	0.00	0.00	0.00	0.00
Refinanciadas	0.00	0.00	0.00	0.00	0.00	0.00	0.00	0.00	0.00	0.00	0.00
Neto SI ..... de Prov. para Fluctuac. Valores	0.00	0.00	0.00	0.00	0.00	0.00	0.00	0.00	0.00	0.00	0.00
Neto SI ..... de Result en Compra-Vta de Valores	0.00	0.00	0.00	0.00	0.00	0.00	0.00	0.00	0.00	0.00	0.00
<b>INTER. COMIS. Y OTRAS CITAS POR COBRAR</b>	0.00	0.00	0.00	0.00	0.00	0.00	0.00	0.00	0.00	0.00	0.00
Neto SI ..... de Prov. por Riesgos de Incobrabilidad	0.00	0.00	0.00	0.00	0.00	0.00	0.00	0.00	0.00	0.00	0.00
<b>OTRAS INVERSIONES FINANCIERAS</b>	0.00	0.00	1,009,019.22	1,029,523.22	1,044,505.26	4,778,431.28	4,948,825.72	1,367,276.33	1,629,653.40	1,895,289.11	2,097,867.96
Bonos Arrendamiento Financiero	0.00	0.00	1,009,019.22	1,029,523.22	1,044,505.26	4,778,431.28	4,948,825.72	1,367,276.33	1,629,653.40	1,895,289.11	2,097,867.96
<b>BONOS ARRENDAMIENTO FINANCIERO</b>	0.00	0.00	0.00	0.00	0.00	8,354,424.94	10,630,675.58	10,704,893.55	10,712,820.83	8,916,243.02	6,089,242.02
Inv. en Subsid. y Capital. Asig. en Suc. Ext.	0.00	0.00	0.00	0.00	0.00	1,000,000.00	1,000,000.00	410,760.42	256,954.29	943,984.22	944,670.85
<b>INMUEBLES, MOBILIARIO Y EQUIPO</b>	68,470,404.76	66,730,033.00	66,730,033.00	66,592,362.39	64,135,829.03	64,135,829.03	66,997,137.29	64,135,829.03	64,135,829.03	71,696,347.76	71,696,347.76
Neto SI ..... de Depreciación Acumulada	0.00	0.00	0.00	255,120.00	170,080.00	85,040.00	0.00	0.00	0.00	0.00	0.00
<b>OTROS ACTIVOS</b>	0.00	0.00	0.00	255,120.00	170,080.00	85,040.00	0.00	0.00	493,560.14	370,170.11	285,916.75
Manos SI ..... Amortizac. Acum. de Intangibles	0.00	0.00	0.00	255,120.00	170,080.00	85,040.00	0.00	0.00	493,560.14	370,170.11	285,916.75
<b>TOTAL ACTIVO</b>	68,470,404.76	66,730,033.00	66,730,033.00	69,684,140.21	75,893,344.58	89,533,697.12	106,261,776.27	105,933,776.50	110,392,070.07	110,391,028.88	109,323,836.12
<b>CUENTAS DE ORDEN</b>											
Cartas Fianza	0.00	0.00	0.00	0.00	0.00	0.00	0.00	0.00	0.00	0.00	0.00
Bonos de Arrendamiento Financiero	0.00	0.00	0.00	1,000,000.00	1,000,000.00	1,000,000.00	1,000,000.00	1,000,000.00	0.00	0.00	0.00
Acreedores por contra	0.00	0.00	0.00	1,000,000.00	1,000,000.00	0.00	0.00	0.00	0.00	0.00	0.00
Cuentas de Orden	0.00	0.00	0.00	2,099,000.00	2,099,000.00	1,070,000.00	1,000,000.00	1,000,000.00	0.00	0.00	0.00
<b>PASIVO Y PATRIMONIO</b>											
<b>ADEUDADO A BCOs. Y OTRAS INST. FINANC.</b>	0.00	0.00	2,010,272.00	3,158,360.00	11,878,660.00	25,182,600.00	36,989,300.00	41,242,400.00	46,277,200.00	47,025,790.00	47,067,200.00
Intereses y Comisiones Devengadas	0.00	0.00	0.00	18,530.40	62,025.41	172,731.35	359,976.26	508,576.76	449,576.76	452,615.40	609,402.60
Otros Pasivos	5,497,020.09	3,756,648.00	3,756,648.00	3,756,648.00	3,756,648.00	3,756,648.00	3,756,648.00	3,756,648.00	4,377,933.17	2,756,648.00	1,756,648.00
<b>PROVISION PARA CONTINGENCIAS</b>	0.00	0.00	0.00	0.00	0.00	0.00	0.00	0.00	0.00	0.00	0.00
<b>TOTAL PASIVO</b>	5,497,020.09	3,756,648.00	5,766,920.00	6,933,558.40	15,695,333.41	29,111,979.35	41,081,924.26	45,507,824.76	50,104,676.76	50,274,963.40	49,433,256.60
<b>PATRIMONIO NETO</b>	62,973,384.67	62,973,385.00	62,973,132.22	62,750,601.81	60,198,011.17	60,421,717.77	65,179,852.01	60,432,151.74	60,287,433.31	60,116,061.48	59,890,579.52
Capital Social	58,503,359.79	58,503,360.00	58,503,360.00	58,503,360.00	58,503,360.00	58,503,360.00	58,503,360.00	58,503,360.00	58,503,360.00	58,503,360.00	58,503,360.00
Capital Adicional	0.00	0.00	0.00	0.00	0.00	0.00	0.00	0.00	0.00	0.00	0.00
Reservas	4,470,024.89	4,470,025.00	4,470,025.00	2,592,002.59	135,449.03	135,449.03	4,966,757.29	135,449.03	135,449.03	135,449.03	35,149.03
Utilidades no Distribuidas	0.00	0.00	0.00	0.00	0.00	0.00	0.00	0.00	0.00	0.00	0.00
Utilidad (Pérdida) Neta	0.00	0.00	(1,252.78)	1,659,202.14	1,569,202.14	1,762,908.74	1,679,734.72	1,763,342.71	1,648,634.28	1,477,252.45	1,551,770.49
Utilidad (Pérdida) del ejercicio	0.00	0.00	(1,252.78)	1,659,202.14	1,569,202.14	1,762,908.74	1,679,734.72	1,763,342.71	1,648,634.28	1,477,252.45	1,551,770.49
<b>TOTAL PASIVO Y PATRIMONIO</b>	68,470,404.76	66,730,033.00	66,730,033.00	69,684,140.21	75,893,344.58	89,533,697.12	106,261,776.27	105,933,776.50	110,392,070.07	110,391,028.88	109,323,836.12
<b>CUENTAS DE ORDEN</b>											
Cartas Fianzas Otorgadas	0.00	0.00	0.00	1,000,000.00	1,000,000.00	1,000,000.00	1,000,000.00	1,000,000.00	0.00	0.00	0.00
Deudores por contra	0.00	0.00	0.00	1,000,000.00	1,000,000.00	0.00	0.00	0.00	0.00	0.00	0.00
Cartas Fianzas Entidad y BNC; AIF Bco Ext	0.00	0.00	0.00	2,099,000.00	2,099,000.00	1,000,000.00	1,000,000.00	1,000,000.00	0.00	0.00	0.00
Cuentas de Orden	0.00	0.00	0.00	2,099,000.00	2,099,000.00	1,000,000.00	1,000,000.00	1,000,000.00	0.00	0.00	0.00



**LEGALIZACION DE FOTOCOPIA**

Art. 110 y 111 Ley del Notariado

**JOSE BARRETO BOGGIANO**  
ABOGADO - NOTARIO DE LIMA  
Av. El Rosario 226-228 - Lima 08  
Telf. 358-2323 - Telefax 358-2322

CERTIFICO: Que la copia fotostática  
del ANVERSO es idéntica a su original  
que he tenido a la vista, con el cual la  
confronté.- Doy fe.

Lima, 07 JUN. 2001



**JOSE BARRETO BOGGIANO**  
ABOGADO NOTARIO DE LIMA  
AV. EL ROSARIO No. 226  
LIMA 08

**NMRA**  
BALANCE GENERAL

**COMPARATIVO NOVIEMBRE '00 A MARZO '01**  
Expresado en Dólares Americanos

**JOSE BARRETO BOGGIANO**  
ABOGADO NOTARIO DE LIMA  
Av. El Rosario 226-238 - Lima 08  
Telf. 358-2323 - Telefax 358-2322

	NOVIEMBRE	DICIEMBRE	ENERO	FEBRERO	MARZO
<b>ACTIVO</b>					
<b>FONDOS DISPONIBLES</b>					
Otras Instituciones Financieras	476,236.78	347,075.81	349,355.78	299,144.89	298,759.50
<b>INVERSIONES FIDUCIARIAS</b>	476,236.78	347,075.81	349,355.78	299,144.89	298,759.50
Inv. Fiduciarias	26,610,583.75	26,610,583.75	26,610,583.75	0.00	0.00
Refinanciadas	26,610,583.75	26,610,583.75	26,610,583.75	0.00	0.00
Neto S/. ..... de Prov. para Fluctuac. Valores					
Neto S/. ..... de Result en Compra-Vta de Valores					
<b>INTER. COMIS. Y OTRAS CTAS POR COBRAR</b>					
Neto S/. ..... de Prov. por Riesgos de Incobrabilidad	2,715,620.49	5,009,466.48	5,315,719.97	3,502,410.49	3,502,410.49
<b>OTRAS INVERSIONES FINANCIERAS</b>	2,715,620.49	5,009,466.48	5,315,719.97	3,502,410.49	3,502,410.49
BONOS ARRENDAMIENTO FINANCIERO	6,089,242.02	6,089,242.02	6,089,242.02	0.00	0.00
INV. EN SUBSID. Y CAPITAL ASIG. EN SUC. EXT.	1,014,754.21	1,014,754.19	1,014,754.19	0.00	0.00
INMUEBLES, MOBILIARIO Y EQUIPO	71,696,347.76	71,696,348.04	71,696,348.04	97,359,216.30(2)	97,359,216.30
Neto S/. ..... de Depreciación Acumulada	0.00	0.00	0.00	0.00	0.00
<b>OTROS ACTIVOS</b>	142,958.39	0.00	0.00	0.00	0.00
Menos S/. ..... Amortizac. Acum. de Intangibles	142,958.39	0.00	0.00	0.00	0.00
<b>TOTAL ACTIVO</b>	<b>108,745,743.40</b>	<b>110,767,470.29</b>	<b>111,076,003.75</b>	<b>101,160,771.68</b>	<b>101,160,386.29</b>
<b>CUENTAS CONTINGENTES DEUDORAS</b>					
Cuentas contingentes	6,705,626.66	6,705,626.66	6,705,626.66	6,705,626.66	6,705,626.66
<b>PASIVO Y PATRIMONIO</b>					
<b>ADEUDADO A BCOS. Y OTRAS INST. FINAN.</b>					
INTERESES Y COMISIONES DEVENGADAS	44,678,000.00	44,495,700.00	44,495,700.00	44,495,700.00	44,495,700.00
OTROS PASIVOS	566,998.93	962,631.94	1,369,284.51	1,866,612.97	2,023,606.32
PROVISION PARA CONTINGENCIAS	3,766,648.00	6,047,766.76	6,047,766.76	2,037,893.56	2,037,893.56
<b>TOTAL PASIVO</b>	<b>49,001,646.93</b>	<b>51,506,088.70</b>	<b>51,902,741.27</b>	<b>48,202,106.53</b>	<b>48,557,098.88</b>
<b>PATRIMONIO NETO</b>					
Capital Social	59,744,096.47	59,261,481.59	59,173,262.48	52,966,665.15	52,603,287.41
Capital Adicional	58,503,360.00	58,503,360.00	58,503,360.00	58,503,360.00	58,503,360.00
Reservas	135,449.03	135,449.03	135,449.03	135,449.03	135,449.03
Utilidades no Distribuidas					
Utilidad (Pérdida) Neta			622,672.56	622,672.56	622,672.56
Utilidad (Pérdida) del ejercicio	1,105,287.44	622,672.56	(86,219.11)	(6,302,816.44)	(6,658,194.18)
<b>TOTAL PASIVO Y PATRIMONIO</b>	<b>108,745,743.40</b>	<b>110,767,470.29</b>	<b>111,076,003.75</b>	<b>101,160,771.68</b>	<b>101,160,386.29</b>
Cartas Fianzas Otorgadas	6,705,626.66	6,705,626.66	6,705,626.66	6,705,626.66	6,705,626.66

**LEGALIZACION DE FOTOCOPIA**  
Art. 110 y 111 Ley del Notariado

1050

(1) que febrero de 2000 a febrero de 2001  
(2) se cancelan depósitos cobrados y pasivos a su favor

25

ESTA CARILLA ESTA EN BLANCO

JOSE BARRETO  
ABOGADO - NOTA  
Av. El Rosario 226  
Telf. 358-2323 - Tel

**JOSE BARRATO BOGGIANO**  
 ABOGADO NOTARIO DE LIMA  
 Av. El Rosario 226-228 - Lima 08  
 Telf. 358-2323 Telefax 358-2322

**NUEVO MUNDO HOLDING**  
**BALANCE GENERAL**  
**AL 31 DE MARZO DEL 2001**  
 Expresado en Dólares Americanos

ACTIVO		PASIVO Y PATRIMONIO	
FONDOS DISPONIBLES	298.759,50	1 A	ADEUDADO A BCOS. Y OTRAS INST. FINANCIERAS
Otras Instituciones Financieras	298.759,50		INTERESES Y COMISIONES DEVENGADAS
INVERSIONES FIDUCIARIAS	0,00	2-A	OTROS PASIVOS
Inv. Fiduciarias	0,00		PROVISION PARA CONTINGENCIAS
Refinanciadas			TOTAL PASIVO
Neto S/ ..... de Prov. para Fluctuac. Valores			
Neto S/ ..... de Result en Compra-Vta de Valores	3.502.410,49	3-A	
INTER. COMIS. Y OTRAS CTAS POR COBRAR	3.502.410,49	4-A	PATRIMONIO NETO
Neto S/ ..... de Prov. por Riesgos de incobrabilidad	0,00		Capital Social
OTRAS INVERSIONES FINANCIERAS		5-A	Capital Adicional
BONOS ARRENDAMIENTO FINANCIERO	97.359.216,30	6-A	Reservas
INV. EN SUBSID. Y CAPITAL ASIG. EN SUC. EXT.			Utilidades no Distribuidas
Neto S/ ..... de Prov. por Fluctuación de valores			Utilidad (Pérdida) Neta
INMUEBLES, MOBILIARIO Y EQUIPO			Utilidad (Pérdida) del ejercicio
Neto S/ ..... de Depreciación Acumulada	0,00		
OTROS ACTIVOS	0,00		
Menos S/ ..... Amortizac. Acum. de Intangibles	0,00		
TOTAL ACTIVO	<u>101.160.386,29</u>		TOTAL PASIVO Y PATRIMONIO
CUENTAS CONTINGENTES DEUDORAS			Cartas Fianzas Otorgadas
Cuentas contingentes			<u>6.705.626,66</u>
			<u>101.160.386,29</u>
			0,00
			<u>6.705.626,66</u>


**LEGALIZACION DE FOTOCOPIA**  
 Art. 110 y 111 Ley del Notariado

1051

**JOSE BARRETO BOGGIANO**  
ABOGADO - NOTARIO DE LIMA  
Av. El Rosario 226-228 - Lima 08  
Telf. 358-2323 - Telefax 358-2322

**CERTIFICO:** Que la copia fotostática del ANVERSO es idéntica a su original que he tenido a la vista, con el cual la confronté.- Doy fe. \_\_\_\_\_

Lima, 07 JUN. 2001



A handwritten signature in black ink, appearing to read 'Jose Barreto Boggiano', written over a horizontal line.

**JOSE BARRETO BOGGIANO**  
ABOGADO NOTARIO DE LIMA  
AV. EL ROSARIO No. 226  
LIMA 08





**JOSE BARRERO BOGGIANO**  
 ABOGADO NOTARIO DE LIMA  
 Av. El Rosario 226-228 - Lima 08  
 Telf. 358-2323 - Telefax 358-2322

**NUEVO MUNDO HOLDING**

**BALANCE GENERAL**  
**AL 30 DE SETIEMBRE DEL 2000**  
 Expresado en Dólares Americanos

<b>ACTIVO</b>		<b>PASIVO Y PATRIMONIO</b>
<b>FONDOS DISPONIBLES</b>		<b>ADEUDADO A BCOS. Y OTRAS INST. FINANC.</b>
Otras Instituciones Financieras	26,566,990.66	INTERESES Y COMISIONES DEVENGADAS
<b>INVERSIONES FINANCIERAS TEMPORALES</b>	26,566,990.66	OTROS PASIVOS
Inv. Financieras Temporales	0.00	PROVISION PARA CONTINGENCIAS
Refinanciadas	0.00	<b>TOTAL PASIVO</b>
Neto \$/..... de Prov. para Fluctuac. Valores		
Neto \$/..... de Result en Compra-Vta de Valores		
<b>INTER. COMIS. Y OTRAS CTAS POR COBRAR</b>	1,895,289.11	<b>PATRIMONIO NÉTO</b>
Neto \$/..... de Prov. por Riesgos de Incobrabilidad	1,895,289.11	Capital Social
<b>OTRAS INVERSIONES FINANCIERAS</b>	8,918,243.02	Capital Adicional
<b>BONOS ARRENDAMIENTO FINANCIERO</b>	943,984.22	Reservas
<b>INV. EN SUBSID. Y CAPITAL ASIG. EN SUC. EXT.</b>	71,696,347.76	Utilidades no Distribuidas
<b>INMUEBLES, MOBILIARIO Y EQUIPO</b>		Utilidad (Pérdida) Neta
Neto \$/..... de Depreciación Acumulada	0.00	Utilidad (Pérdida) del ejercicio
<b>OTROS ACTIVOS</b>	370,170.11	
Menos \$/..... Amortizac. Acum. de Intangibles	370,170.11	
<b>TOTAL ACTIVO</b>	<b>110,391,024.88</b>	<b>TOTAL PASIVO Y PATRIMONIO</b>
		<b>110,391,024.88</b>

**LEGALIZACION DE FOTOCOPIA**  
 Art. 110 y 111 Ley del Notariado

*Roberto Meza Cuenca*

Roberto Meza Cuenca

*Cesar Castañeda Ramirez*


CESAR CASTAÑEDA RAMIREZ  
 Contador General

1052

88

**JOSE BARRETO BOGGIANO**  
ABOGADO - NOTARIO DE LIMA  
Av. El Rosario 226-228 - Lima 08  
Telf. 358-2323 - Telefax 358-2322

**CERTIFICO: QUE LA PRESENTE COPIA FOTOSTATICA ES IGUAL AL  
DOCUMENTO QUE HE TENIDO A LA VISTA. DE LO QUE DOY FE. =====  
LIMA, 11 DE JUNIO DEL 2001. =====**



*Jose Barreto Boggiano*  
**JOSE BARRETO BOGGIANO**  
ABOGADO NOTARIO DE LIMA  
AV. EL ROSARIO No. 226  
LIMA 08



ESTADO DE GANANCIAS Y PÉRDIDAS  
 AL 30 DE SETIEMBRE DEL 2000  
 Expresado en Dólares Americanos

**JOSE BARRETO BOGGIANO**  
 ABOGADO NOTARIO DE LIMA  
 Av. El Rosario 226-228 - Lima 08  
 Telf. 358-2323 - Télefax 358-2322

**NUEVO MUNDO HOLDING**

<b>INGRESOS FINANCIEROS</b>	<b>1,516,363.03</b>
Intereses de Depósitos en Inst. Financieras	883,511.99
Diferencia de Cambio	
Reajuste por Indexación	
Renta e Intereses de Invers y Result en la	172,685.74
Compra-Venta de Valores	160,132.30
Otros	
<b>GASTOS FINANCIEROS</b>	<b>1,497,676.49</b>
Intereses por depósitos	905.04
Intereses y Comisiones por Otras Oblig.	
Financieras	1,496,771.45
Diferencia de Cambio	
Reajuste por Indexación	
Otros	
<b>RESULTADO FINANCIERO</b>	<b>18,686.54</b>
<b>OTROS INGRESOS</b>	<b>1,742,569.43</b>
Comisiones por Operac. Conting. y Servicios	
Comisiones por Fideicomisos y Administración	
Varios	1,742,569.43
<b>PROVISIONES Y DEPRECIACION</b>	<b>0.00</b>
Fluctuación de Valores	
Cuentas por Cobrar	
Depreciación y Amortización	
<b>RESULTADO ANTES DE GASTOS OPERAT. E IMPUE</b>	<b>1,761,255.97</b>
<b>OTROS GASTOS</b>	<b>284,003.52</b>
De Personal	
Gastos Generales	284,003.52
Honorarios del Directorio	
Varios	
<b>UTILIDAD ANTES DE IMPUESTO A LA RENTA</b>	<b>1,477,252.45</b>
<b>RESULTADO POR EXPOSICION A LA INFLACION</b>	
<b>IMPUESTO A LA RENTA</b>	
<b>UTILIDAD (PERDIDA) NETA DEL EJERCICIO</b>	<b>1,477,252.45</b>

901071

1053

**LEGALIZACION DE FOTOCOPIA**  
 Art. 110 y 111 Ley del Notariado

*[Handwritten signature]*  
 ... Moza Cuenca


*[Handwritten signature]*

**CESAR CASTAÑEDA RAMIREZ**  
 Contador General

004


**JOSE BARRETO BOGGIANO**  
ABOGADO - NOTARIO DE LIMA  
Av. El Rosario 226-228 - Lima 08  
Telf. 358-2323 - Telefax 358-2322

**CERTIFICO: QUE LA PRESENTE COPIA FOTOSTATICA ES IGUAL AL  
DOCUMENTO QUE HE TENIDO A LA VISTA. DE LO QUE DOY FE. - =====  
LIMA, 11 DE JUNIO DEL 2001. - =====**



**JOSE BARRETO BOGGIANO**  
ABOGADO NOTARIO DE LIMA  
AV. EL ROSARIO N° 226  
LIMA 08

**JOSE BARRETO BOGGIANO**  
ABOGADO - NOTARIO DE LIMA  
Av. El Rosario 226/228 - Lima 08  
Telf. 358-2323 - Telefax 358-2322




21-OCT-2000

1054


**LEGALIZACION DE FOTOCOPIA**  
Art. 110 y 111 Ley del Notariado

**JOSE BARRETO BOGGIANO**  
ABOGADO - NOTARIO DE LIMA  
Av. El Rosario 226-228 - Lima 08  
Telf. 358-2323 - Telefax 358-2322

**CERTIFICO: QUE LA PRESENTE COPIA FOTOSTATICA ES IGUAL AL  
DOCUMENTO QUE HE TENIDO A LA VISTA.- DE LO QUE DOY FE.- =====  
LIMA, 11 DE JUNIO DEL 2001.- =====**



*Jose Barreto Boggiano*  
**JOSE BARRETO BOGGIANO**  
ABOGADO NOTARIO DE LIMA  
AV. EL ROSARIO No. 226  
LIMA 08



# Nuevo Mundo Holding

JOSE BARRETO BOGGIANO  
ABOGADO NOTARIO DE LIMA  
AV. El Rosario 226-228 - Lima 08  
Telf. 358-2323 - Tefefax 358-2322

- Empresa domiciliada en Panamá
- Activos Totales US\$ 109'324
- Capital social US\$ 58'503
- Utilidades a Octubre 2000 US\$ 1'252
- Principales activos:
  - Acciones Banco Nuevo Mundo US\$ 71'696
  - Depósitos en bancos extranjeros US\$ 25'261
  - Otras inversiones US\$ 7'034

1055


**LEGALIZACION DE FOTOCOPIA**

Art. 110 y 111 Ley del Notariado

849

**JOSE BARRETO BOGGIANO**  
ABOGADO - NOTARIO DE LIMA  
Av. El Rosario 226-228 - Lima 08  
Telf. 358-2323 - Telefax 358-2322

**CERTIFICO: QUE LA PRESENTE COPIA FOTOSTATICA ES IGUAL AL  
DOCUMENTO QUE HE TENIDO A LA VISTA. DE LO QUE DOY FE. - =====  
LIMA, 11 DE JUNIO DEL 2001. -----**



**JOSE BARRETO BOGGIANO**  
ABOGADO NOTARIO DE LIMA  
AV. EL ROSARIO No. 228  
LIMA 08





**Balance General**  
 (Expresados en miles de dólares)

Ago 190


ACTIVO	31-Dic-99	31-Mar-00	30-Jun-00	30-Sep-00	31-Oct-00
Fondos Disponibles	0	333	6,233	1,706	2,949
Depósitos	0	474	14,452	24,861	25,261
Inversiones	0	1,000	11,631	9,862	7,034
Inversiones en Banco Nuevo Mundo	62,973	66,592	64,136	71,696	71,696
Intereses y cuentas por Cobrar	0	1,030	4,949	1,895	2,098
Otros Activos	0	255	0	370	286
<b>TOTAL ACTIVO</b>	<b>62,973</b>	<b>69,684</b>	<b>101,400</b>	<b>110,391</b>	<b>109,324</b>

1036

**LEGALIZACION DE FOTOCOPIA**  
 Art. 110 y 111 Ley del Notariado

**JOSE BARRETO BOGGIANO**  
ABOGADO - NOTARIO DE LIMA  
Av. El Rosario 226-228 - Lima 08  
Telf. 358-2323 - Telefax 358-2322

**CERTIFICO: QUE LA PRESENTE COPIA FOTOSTATICA ES IGUAL AL  
DOCUMENTO QUE HE TENIDO A LA VISTA DE LO QUE DOY FE. =====  
LIMA, 11 DE JUNIO DEL 2001. =====**



*Jose Barreto Boggiano*  
**JOSE BARRETO BOGGIANO**  
ABOGADO NOTARIO DE LIMA  
AV. EL ROSARIO No. 226  
LIMA 08



NUEVO MUNDO HOLDING S.A.

JOSE BARRETO BOGGIANO  
ABOGADO - NOTARIO DE LIMA  
Av. El Rosario 226-228 - Lima 08  
Telf. 358-2323 - Telefax 358-2322

**Fondos Disponibles**  
(Expresados en miles de dólares)

Fondos Disponibles	31-Dic-99	31-Mar-00	30-Jun-00	30-Sep-00	31-Oct-00
Bancos del Exterior	0	67	1,825	1,267	1,205
Banco Nuevo Mundo	0	266	4,408	439	1,745
<b>Total Fondos Disponibles</b>	<b>0</b>	<b>333</b>	<b>6,233</b>	<b>1,706</b>	<b>2,949</b>

**LEGALIZACION DE FOTOCOPIA**


Art. 110 y 111 Ley del Notariado

1057

051

**JOSE BARRETO BOGGIANO**  
ABOGADO - NOTARIO DE LIMA  
Av. El Rosario 226-228 - Lima 08  
Telf. 358-2323 - Telefax 358-2322

CERTIFICO QUE LA PRESENTE COPIA FOTOSTATICA ES IGUAL AL  
DOCUMENTO QUE HE TENIDO A LA VISTA. DE LO QUE DOY FE. =====  
LIMA, 11 DE JUNIO DEL 2001. =====



*Jose Barreto Boggiano*  
**JOSE BARRETO BOGGIANO**  
ABOGADO NOTARIO DE LIMA  
AV. EL ROSARIO No. 226  
LIMA 08



JOSE BARRETO BOGGIANO  
 ABOGADO NOTARIO DE LIMA  
 Av. El Rosario 226-228 - Lima 08  
 Telf. 358-2323 - Telefax 358-2322


**Depósitos**  
 (Expresados en miles de dólares)

Depósitos Colaterales	31-Dic-99	31-Mar-00	30-Jun-00	30-Sep-00	31-Oct-00
Safra National Bank	0	474	2,970	8,049	8,049
CAB Compagnie Geneve	0	0	0	7,300	7,300
Banco Nuevo Mundo	0	0	550	0	0
Dartley Bank	0	0	6,758	2,498	2,898
Banco Bilbao y Vizcaya	0	0	974	3,814	3,814
The Winterbotham	0	0	3,200	3,200	3,200
<b>Total Depósitos Colaterales</b>	<b>0</b>	<b>474</b>	<b>14,452</b>	<b>24,861</b>	<b>25,261</b>


**LEGALIZACION DE FOTOCOPIA**  
 Art. 110 y 111 Ley del Notariado

**JOSE BARRETO BOGGIANO**  
ABOGADO - NOTARIO DE LIMA  
Av. El Rosario 226-228 - Lima 08  
Telf. 358-2323 - Telefax 358-2322

**CERTIFICO: QUE LA PRESENTE COPIA FOTOSTATICA ES IGUAL AL  
DOCUMENTO QUE HE TENIDO A LA VISTA. DE LO QUE DOY FE. =====  
LIMA, 11 DE JUNIO DEL 2001. =====**



*Jose Barreto Boggiano*  
**JOSE BARRETO BOGGIANO**  
ABOGADO NOTARIO DE LIMA  
AV. EL ROSARIO No. 226  
LIMA 08



NUEVO MUNDO HOLDING S.A.

JOSE BARRETO BOGGIANO  
ABOGADO - NOTARIO DE LIMA  
Av. El Rosario 226-228 - Lima 08  
Telf. 358-2323 - Telefax 358-2322

## Inversiones

(Expresados en miles de dólares)

Inversiones	31-Dic-99	31-Mar-00	30-Jun-00	30-Sep-00	31-Oct-00
- Acciones GREMCO	0	0	6,089	6,089	6,089
Bonos BAF BNM	0	1,000	1,000	944	945
<i>Quotas de Participación SAFI</i>					
<b>Total Inversiones</b>	<b>0</b>	<b>1,000</b>	<b>11,631</b>	<b>9,862</b>	<b>7,034</b>


1059

**LEGALIZACION DE FOTOCOPIA**

Art. 110 y 111 Ley del Notariado

**JOSE BARRETO BOGGIANO**  
ABOGADO - NOTARIO DE LIMA  
Av. El Rosario 226-228 - Lima 08  
Telf. 358-2323 - Telefax 358-2322

CERTIFICO: QUE LA PRESENTE COPIA FOTOSTATICA ES IGUAL AL  
DOCUMENTO QUE HE TENIDO A LA VISTA. DE LO QUE DOY FE. =====  
LIMA, 11 DE JUNIO DEL 2001. =====



**JOSE BARRETO BOGGIANO**  
ABOGADO NOTARIO DE LIMA  
AV. EL ROSARIO No. 226  
LIMA 08





## Estado de Ganancias y Pérdidas

(Expresados en miles de dólares)

Estado de Ganancias y Pérdidas	31-Dic-99	31-Mar-00	30-Jun-00	30-Sep-00	31-Oct-00
Ingresos Financieros	4,470	24	422	1,516	1,872
Intereses por Depósitos	0	3	216	884	1,126
Bonos Acciones y Otras	0	11	30	173	219
Otros	4,470	10	176	460	527
Gastos Financieros	0	24	463	1,498	1,922
Intereses Adeudados	0	24	463	1,498	1,922
Comisiones	0	0	0	0	0
Resultado Financiero	4,470	-0	-40	19	-50
Ingresos Diversos de Gestion	0	1,740	1,741	1,743	1,743
Otros Gastos	0	85	21	284	441
Gastos Generales	0	85	21	284	441
Varios	0	0	0	0	0
<b>Resultado del Ejercicio</b>	<b>4,470</b>	<b>1,655</b>	<b>1,680</b>	<b>1,477</b>	<b>1,252</b>

**JOSE BARRETO BOGGIANO**  
ABOGADO - NOTARIO DE LIMA  
Av. El Rosario 226-228 - Lima 08  
Telf. 358-2323 - Telefax 358-2322

CERTIFICO: QUE LA PRESENTE COPIA FOTOSTATICA ES IGUAL AL  
DOCUMENTO QUE HE TENIDO A LA VISTA. DE LO QUE DOY FE. =====  
LIMA, 11 DE JUNIO DEL 2001. =====



**JOSE BARRETO BOGGIANO**  
ABOGADO NOTARIO DE LIMA  
AV. EL ROSARIO No. 226  
LIMA 08

JOSE BARRETO BOGGIANO  
ABOGADO - NOTARIO DE LIMA  
Av. El Rosario 226-228 - Lima 08  
Telf. 358-2328 - Telefax 358-2322

# NUEVO MUNDO HOLDING S.A.

30-SEP-2000

**LEGALIZACION DE FOTOCOPIA**


Art. 110 y 111 Ley del Notariado

1064

058

**JOSE BARRETO BOGGIANO**  
ABOGADO - NOTARIO DE LIMA  
Av. El Rosario 226-228 - Lima 08  
Telf. 358-2323 - Telefax 358-2322

**CERTIFICO: QUE LA PRESENTE COPIA FOTOSTATICA ES IGUAL AL  
DOCUMENTO QUE HE TENIDO A LA VISTA.- DE LO QUE DOY FE.- =====  
LIMA, 11 DE JUNIO DEL 2001.- =====**



A handwritten signature in black ink, appearing to read 'Jose Barreto Boggiano', written in a cursive style.

**JOSE BARRETO BOGGIANO**  
ABOGADO NOTARIO DE LIMA  
AV. EL ROSARIO No. 226  
LIMA 08



# Nuevo Mundo Holding

- ✓ Empresa domiciliada en Panamá
- ✓ Activos Totales US\$110'391
- ✓ Capital social US\$ 58'503
- ✓ Utilidades a Setiembre 2000 US\$1'477
- ✓ Principales activos:
  - Acciones Banco Nuevo Mundo US\$71'696
  - Depósitos en bancos extranjeros US\$24'861
  - Otras inversiones US\$9'862


1065

**LEGALIZACION DE FOTOCOPIA**

Art. 110 y 111 Ley del Notariado

**JOSE BARRETO BOGGIANO**  
ABOGADO - NOTARIO DE LIMA  
Av. El Rosario 226-228 - Lima 08  
Telf. 358-2323 - Telefax 358-2322

**CERTIFICO: QUE LA PRESENTE COPIA FOTOSTATICA ES IGUAL AL  
DOCUMENTO QUE HE TENIDO A LA VISTA. DE LO QUE DOY FE. =====  
LIMA, 11 DE JUNIO DEL 2001. =====**



Handwritten signature of Jose Barreto Boggiano.

**JOSE BARRETO BOGGIANO**  
ABOGADO NOTARIO DE LIMA  
AV. EL ROSARIO No. 226  
LIMA 08



NUEVO MUNDO HOLDING S.A.

JOSE BARRETO BOGGIANO  
ABOGADO - NOTARIO DE LIMA  
Av. El Rosario 226-228 - Lima 08  
Telf. 358-2323 - Telefax 358-2322

## Balance General

(Expresados en miles de dólares)

ACTIVO	31-Dic-99	31-Mar-00	30-Jun-00	31-Ago-00	30-Sep-00
Fondos Disponibles	0	333	6,233	7,803	1,706
Depósitos	0	474	14,452	25,361	24,861
Inversiones	0	1,000	11,631	10,970	(9,862)
Inversiones en Banco Nuevo Mundo	62,973	66,592	64,136	64,136	71,696
Intereses y cuentas por Cobrar	0	1,030	4,949	1,630	1,895
Otros Activos	0	255	0	494	370
<b>TOTAL ACTIVO</b>	<b>62,973</b>	<b>69,684</b>	<b>101,400</b>	<b>110,392</b>	<b>110,391</b>

1066


**LEGALIZACION DE FOTOCOPIA**

Art. 110 y 111 Ley del Notariado

028

**JOSE BARRETO BOGGIANO**  
ABOGADO - NOTARIO DE LIMA  
Av. El Rosario 226-228 - Lima 08  
Telf. 358-2323 - Telefax 358-2322

CERTIFICO: QUE LA PRESENTE COPIA FOTOSTATICA ES IGUAL AL  
DOCUMENTO QUE HE TENIDO A LA VISTA. DE LO QUE DOY FE. =====  
LIMA, 11 DE JUNIO DEL 2001. =====



**JOSE BARRETO BOGGIANO**  
ABOGADO NOTARIO DE LIMA  
AV. EL ROSARIO No. 226  
LIMA 08





**Fondos Disponibles**  
 (Expresados en miles de dólares)

Fondos Disponibles	31-dic-99	31-mar-00	30-jun-00	31-ago-00	30-sep-00
Bancos del Exterior	0	67	1,825	1,211	1,267
Banco Nuevo Mundo	0	266	4,408	6,592	439
<b>Total Fondos Disponibles</b>	<b>0</b>	<b>333</b>	<b>6,233</b>	<b>7,803</b>	<b>1,706</b>

**JOSE BARRETO BOGGIANO**  
ABOGADO - NOTARIO DE LIMA  
Av. El Rosario 226-228 - Lima 08  
Telf. 358-2323 - Telefax 358-2322

**CERTIFICO: QUE LA PRESENTE COPIA FOTOSTATICA ES IGUAL AL  
DOCUMENTO QUE HE TENIDO A LA VISTA.- DE LO QUE DOY FE.- =====  
LIMA 11 DE JUNIO DEL 2001.- =====**



**JOSE BARRETO BOGGIANO**  
ABOGADO NOTARIO DE LIMA  
AV. EL ROSARIO No. 226  
LIMA 08

NUEVO MUNDO HOLDING S.A.

JOSE BARRETO, BOGGIANO  
ABOGADO - NOTARIO DE LIMA  
Av. El Rosario 226-228 - Lima 08  
Telf. 358-2328 - Telefax 358-2322

## Depósitos (Expresados en miles de dólares)

Depósitos	31-Dic-99	31-Mar-00	30-Jun-00	31-Ago-00	30-Sep-00
Safra National Bank	0	474	2,970	9,049	8,049
CAB Compagnie Geneve	0	0	0	7,300	7,300
Banco Nuevo Mundo	0	0	550	0	0
Dartley Bank	0	0	6,758	1,998	2,498
Banco Bilbao y Vizcaya	0	0	974	3,814	3,814
The Winterbotham	0	0	3,200	3,200	3,200
<b>Total Depósitos</b>	<b>0</b>	<b>474</b>	<b>14,452</b>	<b>25,361</b>	<b>24,861</b>



**LEGALIZACION DE FOTOCOPIA**

Art. 110 y 111 Ley del Notariado

1068

**JOSE BARRETO BOGGIANO**  
ABOGADO - NOTARIO DE LIMA  
Av. El Rosario 226-228 - Lima 08  
Telf. 358-2323 - Telefax 358-2322

**CERTIFICO: QUE LA PRESENTE COPIA FOTOSTATICA ES IGUAL AL  
DOCUMENTO QUE HE TENIDO A LA VISTA.- DE LO QUE DOY FE.- =====  
LIMA, 11 DE JUNIO DEL 2001.- =====**



**JOSE BARRETO BOGGIANO**  
ABOGADO NOTARIO DE LIMA  
AV. EL ROSARIO No. 226  
LIMA 08

NUEVO MUNDO HOLDING S.A.

JOSE BARRITO BOGGIANO  
ABOGADO - NOTARIO DE LIMA  
AV. El Rosario 226 - Lima 08  
Telf. 358-2378 - Telefax 358-2322

## Inversiones

(Expresados en miles de dólares)

Inversiones	31-dic-99	31-mar-00	30-jun-00	31-ago-00	30-sep-00
Acciones GREMCO	0	0	6,089	6,089	6,089
Bonos BAF BNM	0	1,000	1,000	257	944
Cuotas de Participación SAFI	0	0	4,541	4,623	2,829
<b>Total Inversiones</b>	<b>0</b>	<b>1,000</b>	<b>11,631</b>	<b>10,970</b>	<b>9,862</b>

LEGALIZACION DE FOTOCOPIA


Art. 110 y 111 Ley del Notariado

1069

383

**JOSE BARRETO BOGGIANO**  
ABOGADO - NOTARIO DE LIMA  
Av. El Rosario 226-228 - Lima 08  
Telf. 358-2323 - Telefax 358-2322

**CERTIFICO: QUE LA PRESENTE COPIA FOTOSTATICA ES IGUAL AL  
DOCUMENTO QUE HE TENIDO A LA VISTA. DE LO QUE DOY FE. =====  
LIMA, 11 DE JUNIO DEL 2001. =====**



*Jose Barreto Boggiano*

**JOSE BARRETO BOGGIANO**  
ABOGADO NOTARIO DE LIMA  
AV. EL ROSARIO No. 226  
LIMA 08

NUEVO MUNDO HOLDING S.A.

JOSE BARRETO BOGGIANO  
ABOGADO NOTARIO DE LIMA  
Av. El Rosario 228-228 - Lima 08  
Telf. 358 2223 - Telefax 358-2322

## Cuentas e intereses por Cobrar

(Expresados en miles de dólares)

Cuentas por Cobrar	31-Dic-99	31-Mar-00	30-Jun-00	31-Ago-00	30-Sep-00
Cuentas por Cobrar Accionistas	0	1,010	1,434	1,056	1,065
Intereses Depositos	0	0	164	352	541
Otras Inversiones	0	20	70	220	288
Otras Cuentas por Cobrar			3,281	2	1
<b>Total Cuentas por Cobrar</b>	<b>0</b>	<b>1,030</b>	<b>4,949</b>	<b>1,630</b>	<b>1,895</b>

1070


**LEGALIZACION DE FOTOCOPIA**

Art. 110 y 111 Ley del Notariado

084

**JOSE BARRETO BOGGIANO**  
ABOGADO - NOTARIO DE LIMA  
Av. El Rosario 226-228 - Lima 08  
Telf. 358-2323 - Telefax 358-2322

**CERTIFICO: QUE LA PRESENTE COPIA FOTOSTATICA ES IGUAL AL  
DOCUMENTO QUE HE TENIDO A LA VISTA. DE LO QUE DOY FE. - =====  
LIMA, 11 DE JUNIO DEL 2001. - =====**



**JOSE BARRETO BOGGIANO**  
ABOGADO NOTARIO DE LIMA  
AV. EL ROSARIO No. 226  
LIMA 08



NUEVO MUNDO HOLDING S.A.

JOSE BARRETO BOGGIANO  
ABOGADO NOTARIO DE LIMA  
Av. El Rosal 6276-228 - Lima 08  
Telf. 358-2323 - Telefax 358-2322

## Balance General

(Expresados en miles de dólares)

PASIVO	31-dic-99	31-mar-00	30-jun-00	31-ago-00	30-sep-00
Adeudados	0	3,158	36,969	45,277	47,026
Intereses por Pagar	0	19	356	450	493
Cta por Pagar (Conv. Asunc.BNM)	0	3,757	3,757	4,378	2,757
<b>PATRIMONIO</b>					
Capital Social	62,973	62,751	60,319	60,287	60,116
Reservas	58,503	58,503	58,503	58,503	58,503
Resultados del Ejercicio	4,470	2,592	135	135	135
	0	1,655	1,680	1,649	1,477
<b>TOTAL PASIVO PATRIMONIO</b>	<b>62,973</b>	<b>69,684</b>	<b>101,400</b>	<b>110,392</b>	<b>110,391</b>

LEGALIZACION DE FOTOCOPIA

Art. 110 y 111 Ley del Notariado


1072

1071

085

**JOSE BARRETO BOGGIANO**  
ABOGADO - NOTARIO DE LIMA  
Av. El Rosario 226-228 - Lima 08  
Telf. 358-2323 - Telefax 358-2322

**CERTIFICO: QUE LA PRESENTE COPIA FOTOSTATICA ES IGUAL AL  
DOCUMENTO QUE HE TENIDO A LA VISTA. DE LO QUE DOY FE. - =====  
LIMA, 11 DE JUNIO DEL 2001. =====**



**JOSE BARRETO BOGGIANO**  
ABOGADO NOTARIO DE LIMA  
AV. EL ROSARIO No. 226  
LIMA 08

259

NUEVO MUNDO HOLDING S.A.

JOSE BARRETO BOGGIANO  
 ABOGADO NOTARIO DE LIMA  
 Av. El Rosario 226-228 - Lima 08  
 Telf. 358-2323 - Telefax 358-2322

## Adeudados (Expresados en miles de dólares)

Adeudados	31-dic-99	31-mar-00	30-jun-00	31-ago-00	30-sep-00
Israel Discount Bank	0	0	17,604	17,714	17,784
Safra National Bank	0	1,040	1,661	1,768	1,783
EFG Capital Private Banking	0	1,118	16,249	21,679	22,597
Citibank	0	1,000	0	0	0
CBA Compagnie	0	0	1,455	4,116	4,861
<b>Total Adeudados</b>	<b>0</b>	<b>3,158</b>	<b>36,969</b>	<b>45,277</b>	<b>47,026</b>

BANCA  
 1,880  
 -  
 15,418  
 712

1,880

CBA


**LEGALIZACION DE FOTOCOPIA**

Art. 110 y 111 Ley del Notariado


1072

**JOSE BARRETO BOGGIANO**  
ABOGADO - NOTARIO DE LIMA  
Av. El Rosario 226-228 - Lima 0  
Telf. 358-2323 - Telefax 358-2322

**CERTIFICO: QUE LA PRESENTE COPIA FOTOSTATICA ES IGUAL AL  
DOCUMENTO QUE HE TENIDO A LA VISTA.- DE LO QUE DOY FE.- =====  
LIMA, 11 DE JUNIO DEL 2001.- =====**



*Jose Barreto Boggiano*  
**JOSE BARRETO BOGGIANO**  
ABOGADO NOTARIO DE LIMA  
AV. EL ROSARIO No. 228  
LIMA 08



NUEVO MUNDO HOLDING S.A.

JOSE BARREJO BOGGIANO  
 ABOGADO NOTARIO DE LIMA  
 Av. El Rosarillo 220-228 - Lima 08  
 Telf. 358-2323 - Telefax 358-2322

## Estado de Ganancias y Pérdidas

(Expresados en miles de dólares)


Estado de Ganancias y Perdidas	31-Dic-99	31-Mar-00	30-Jun-00	31-Ago-00	30-Sep-00
<b>Ingresos Financieros</b>	4,470	24	422	1,193	1,516
Intereses por Depósitos	0	3	216	638	884
Bonos Acciones y Otras	0	11	30	165	173
Otros	4,470	10	176	390	460
<b>Gastos Financieros</b>	0	24	463	1,132	1,498
Intereses Adeudados	0	24	463	1,132	1,498
Comisiones	0	0	0	0	0
<b>Resultado Financiero</b>	4,470	-0	-40	62	19
Ingresos Diversos de Gestion	0	1,740	1,741	1,743	1,743
<b>Otros Gastos</b>	0	85	21	156	284
Gastos Generales	0	85	21	156	284
Varios	0	0	0	0	0
<b>Resultado del Ejercicio</b>	4,470	1,655	1,680	1,649	1,477

**LEGALIZACION DE FOTOCOPIA**


Art. 110 y 111 Ley del Notariado

**JOSE BARRETO BOGGIANO**  
ABOGADO - NOTARIO DE LIMA  
Av. El Rosario 226-228 - Lima 08  
Telf. 358-2323 - Telefax 358-2322

**CERTIFICO: QUE LA PRESENTE COPIA FOTOSTATICA ES IGUAL AL  
DOCUMENTO QUE HE TENIDO A LA VISTA.- DE LO QUE DOY FE.- =====  
LIMA, 11 DE JUNIO DEL 2001. =====**



*Jose Barreto Boggiano*  
**JOSE BARRETO BOGGIANO**  
ABOGADO NOTARIO DE LIMA  
AV. EL ROSARIO No. 226  
LIMA 08



**JOSE BARRETO BOGGIANO**  
 ABOGADO - NOTARIO DE LIMA  
 Av. El Rosario 226-228 - Lima 08  
 Telf. 358-2823 - Telfax 358-2322

**NUEVO MUNDO HOLDING**  
**BALANCE GENERAL**  
**AL 30 DE NOVIEMBRE DEL 2000**  
 Expresado en Dólares Americanos

<b>ACTIVO</b>		<b>PASIVO Y PATRIMONIO</b>	
<b>FONDOS DISPONIBLES</b>	476,236.78	<b>ADEUDADO A BCOS. Y OTRAS INST. FINANC.</b>	44,678,000.00
Otras Instituciones Financieras	476,236.78	<b>INTERESES Y COMISIONES DEVENGADAS</b>	686,998.93
<b>INVERSIONES FINANCIERAS TEMPORALES</b>	26,610,583.75	<b>OTROS PASIVOS</b>	3,766,648.00
Inv. Financieras Temporales	26,610,583.75	<b>PROVISION PARA CONTINGENCIAS</b>	
Refinanciadas		<b>TOTAL PASIVO</b>	49,001,646.93
Neto S/. ..... de Prov. para Fluctuac. Valores			
Neto S/. ..... de Result en Compra-Vta de Valores		<b>PATRIMONIO NETO</b>	59,744,098.47
<b>INTER. COMIS. Y OTRAS CTAS POR COBRAR</b>	2,715,620.49	Capital Social	58,503,360.00
Neto S/. ..... de Prov. por Riesgos de Incobrabilidad	6,089,242.02	Capital Adicional	
<b>OTRAS INVERSIONES FINANCIERAS</b>	1,014,754.21	Reservas	135,449.03
<b>BONOS ARRENDAMIENTO FINANCIERO</b>	71,696,347.76	Utilidades no Distribuidas	
<b>INV. EN SUBSID. Y CAPITAL ASIG. EN SUC. EXT.</b>		Utilidad (Pérdida) Neta	
<b>INMUEBLES, MOBILIARIO Y EQUIPO</b>		Utilidad (Pérdida) del ejercicio	1,105,287.44
Neto S/. ..... de Depreciación Acumulada	0.00		
<b>OTROS ACTIVOS</b>	142,988.39		
Menos S/. ..... Amortizac. Acum. de Intangibles	142,988.39		
<b>TOTAL ACTIVO</b>	<u>108,745,743.40</u>	<b>TOTAL PASIVO Y PATRIMONIO</b>	<u>108,745,743.40</u>

*[Handwritten Signature]*

*[Handwritten Signature]*  
**CESAR CASTANEDA BARRIEZ**


**LEGALIZACION DE FOTOCOPIA**  
 Art. 110 y 111 Ley del Notariado

1074


90 937

**JOSE BARRETO BOGGIANO**  
ABOGADO - NOTARIO DE LIMA  
Av. El Rosario 226-228 - Lima 08  
Telf. 358-2323 - Telefax 358-2322

**CERTIFICO: QUE LA PRESENTE COPIA FOTOSTATICA ES IGUAL AL  
DOCUMENTO QUE HE TENIDO A LA VISTA.- DE LO QUE DOY FE.- =====  
LIMA, 11 DE JUNIO DEL 2001.- =====**



*Jose Barreto Boggiano*  
**JOSE BARRETO BOGGIANO**  
ABOGADO NOTARIO DE LIMA  
AV. EL ROSARIO No. 226  
LIMA 08





**ESTADO DE GANANCIAS Y PÉRDIDAS**  
**AL 30 DE NOVIEMBRE DEL 2000**  
Expresado en Dólares Americanos

**JOSE BARRETO BOGGIANO**  
ABOGADO - NOTARIO DE LIMA  
Av. El Rosario 226-228 - Lima 08  
Telf. 358-2323 - Telefax 358-2322

**NUEVO MUNDO HOLDING**

<b>INGRESOS FINANCIEROS</b>	2,194,241.90
Intereses de Depósitos en Inst. Financieras	82,552.34
Diferencia de Cambio	
Reajuste por Indexación	
Renta e Intereses de Invers y Result en la	1,519,727.20
Compra-Venta de Valores	591,962.36
Otros	2,248,268.40
<b>GASTOS FINANCIEROS</b>	2,793.09
Intereses por depósitos.	
Intereses y Comisiones por Otras Oblg.	2,245,475.31
Financieras	
Diferencia de Cambio	
Reajuste por Indexación	
Otros	(54,026.50)
<b>RESULTADO FINANCIERO</b>	1,744,312.71
<b>OTROS INGRESOS</b>	
Comisiones por Operac. Conting. y Servicios	
Comisiones por Fideicomisos y Administración	1,744,312.71
Varios	0.00
<b>PROVISIONES Y DEPRECIACION</b>	
Fluctuación de Valores	
Cuentas por Cobrar	
Depreciación y Amortización	
<b>RESULTADO ANTES DE GASTOS OPERAT. E IMPUESTOS</b>	1,690,286.21
<b>OTROS GASTOS</b>	584,998.77
De Personal	
Gastos Generales	584,998.77
Honorarios del Directorio	
Varios	
<b>UTILIDAD ANTES DE IMPUESTO A LA RENTA</b>	1,105,287.44
<b>RESULTADO POR EXPOSICION A LA INFLACION</b>	
<b>IMPUESTO A LA RENTA</b>	
<b>UTILIDAD (PERDIDA) NETA DEL EJERCICIO</b>	<u>1,105,287.44</u>

CESAR CASTAÑEDA RAMIREZ

1075

**LEGALIZACION DE FOTOCOPIA**


Art. 110 y 111 Ley del Notariado

866 06

005

**JOSE BARRETO BOGGIANO**  
ABOGADO - NOTARIO DE LIMA  
Av. El Rosario 226-228 - Lima 08  
Telf. 358-2323 - Telefax 358-2322

**CERTIFICO: QUE LA PRESENTE COPIA FOTOSTATICA ES IGUAL AL  
DOCUMENTO QUE HE TENIDO A LA VISTA. DE LO QUE DOY FE. =====  
LIMA, 14 DE JUNIO DEL 2001. =====**



*Jose Barreto Boggiano*  
**JOSE BARRETO BOGGIANO**  
ABOGADO NOTARIO DE LIMA  
AV. EL ROSARIO No. 226  
LIMA 08



**JOSE BARRETO BOGGIANO**  
 ABOGADO - NOTARIO DE LIMA  
 Av. El Rosario 226-228 - Lima 08  
 Telf. 358-2323 - Telefax 358-2322

**NUEVO MUNDO HOLDING  
 FONDOS DISPONIBLES 30.11.00**

Cta. Ahorro Bco Nuevo Mundo	10,969.32	Conciliado- saldos contables coinciden con estado de cuenta
Cta. Cte. Bco. Nuevo Mundo	973,513.61	Conciliado- saldos contables coinciden con estado de cuenta
Ctas Ctes otros Bancos	-508,246.15	IDB, EFG, CBA, SAFRA

476,236.78

**INTERESES Y COMISIONES Y OTRAS CTAS POR COBRAR 30.11.00**

Ctas por Cobrar accionistas	1,000,000.00
Intereses BAF	13,055.89
Intereses Dep. Fiduciarios	866,821.77
Ctas por cob. Accionistas	83,722.24
Acciones Gremco	388,865.76
Otras Ctas. Por cobrar	353,154.83
	<u><u>2,715,620.49</u></u>

**INVERSIONES FINANCIERAS TEMPORALES 30.11.00**

Ver (Anexo) 26,610,583.75

**OTRAS INVERSIONES FINANCIERAS 30.11.00**

Acciones Gremco (preferentes) 6,089,242.02

**BONOS ARRENDAMIENTO FINANCIERO 30.11.00**

B.A.F. 1,014,754.21

**OTROS ACTIVOS 30.11.00**

Honorarios profesionales diferidos	142,958.36
	<u><u>142,958.36</u></u>

**OTROS PASIVOS 30.11.00**

Cta. Por Pagar Inv. NIMB	2,000,000.00
Convenio Asunción	1,756,648.00
	<u><u>3,756,648.00</u></u>

886

1076

ESPACIO EN BLANCO

**LEGALIZACION DE FOTOCOPIA**


Art. 110 y 111 Ley del Notariado

*[Handwritten signature]*

90 099

**JOSE BARRETO BOGGIANO**  
ABOGADO - NOTARIO DE LIMA  
Av. El Rosario 226-228 - Lima 08  
Telf. 358-2323 - Telefax 358-2322

**CERTIFICO: QUE LA PRESENTE COPIA FOTOSTATICA ES IGUAL AL  
DOCUMENTO QUE HE TENIDO A LA VISTA. DE LO QUE DOY FE. - =====  
LIMA, 11 DE JUNIO DEL 2001. =====**



**JOSE BARRETO BOGGIANO**  
ABOGADO NOTARIO DE LIMA  
AV. EL ROSARIO No. 226  
LIMA 08

**JOSE BARRETO BOGGIANO**  
 ABOGADO - NOTARIO DE LIMA  
 Av. El Rosario 226-228 - Lima 08  
 Telf. 358-2323 - Telefax 358-2322

**NUEVO MUNDO HOLDING**  
**SALDOS AL 30.11.00**  
**ANALISIS DE LA CUENTA INVERSIONES EN SUBSIDIARIAS**  
 1326.07.01.01 Acciones Banco Nuevo Mundo

FECHA	CONCEPTO	IMPORTE US\$	OBSERVACIONES
31.12.99	Capital BNM	58,503,360.00	Diferentes tipos de cambio- Sin Int. Minoritario
	Reservas	4,470,025.00	Tipo de cambio 3.48- Sin Interes Minoritario
31.01.00	Convenio Asunción	3,756,648.00	Asunción Grupo CONOBUR
31.03.00	Int. Minoritario	1,740,372.00	Interes Minoritario menos Convenio Asunción ( 5.497.020 - 3.756.648)
30.04.00	Aplicación reservas provisión para colocaciones	-4,334,575.97	Acuerdo Directorio (4.470.025 - 4.334.575.97 = 135.440.03)
30.09.00	Aporte de Capital BNM	7,560,518.73	Este importe no modifica el patrimonio en NMH solo en el patrimonio del BNM
		<u>71,696,347.76</u>	

*[Handwritten signatures and initials]*

**ESPACIO EN BLANCO**

**LEGALIZACION DE FOTOCOPIA**  
 Art. 110 y 111 Ley del Notariado



1077

0455 06

097

**JOSE BARRETO BOGGIANO**  
ABOGADO - NOTARIO DE LIMA  
Av. El Rosario 226-228 - Lima 08  
Telf. 358-2323 - Telefax 358-2322

**CERTIFICO: QUE LA PRESENTE COPIA FOTOSTATICA ES IGUAL AL  
DOCUMENTO QUE HE TENIDO A LA VISTA.- DE LO QUE DOY FE.- =====  
LIMA, 11 DE JUNIO DEL 2001.- =====**



**JOSE BARRETO BOGGIANO**  
ABOGADO NOTARIO DE LIMA  
AV. EL ROSARIO No. 226  
LIMA 08

**JOSE BARRETO BOGGIANO**  
 COMISIONEROS NOTARIO DE LIMA  
 Av. Ej. Rosales 228-228 - Lima 08  
 Telf. 358-2328 Telefax 358-2322

DOCUM. PAGARE	CLIENTE	BCO DIAS	EMISIC..	VENCMTO	MON M ONTO	T A S A	D.TRA	JUM. ACTUAL
208 S/N	BANCO BILBAO	10	365	29/06/00	974,000.00	10.700	155	44,871.64
222 SN	BANCO BILBAO	10	365	6/07/00	1,500,000.00	10.700	148	65,983.34
237 SN	BANCO BILBAO	10	360	14/07/00	1,340,000.00	10.700	140	55,758.89
					<b>3,814,000.00</b>			<b>166,613.87</b>
362 SN	CBA COMPAGNI	5	182	22/08/00	7,300,000.00	10.813	101	221,446.00
					<b>7,300,000.00</b>			<b>221,446.00</b>
509 SN	DARTLEY BANK	7	91	30/10/00	400,000.00	11.000	32	3,911.10
423 SN	DARTLEY BANK	7	146	27/09/00	500,000.00	11.000	65	9,930.57
505 SN	DARTLEY BANK	7	181	17/10/00	1,797,760.00	11.250	45	25,281.00
536 SN	DARTLEY BANK	7	182	6/11/00	400,000.00	11.000	25	3,055.55
587 SN	DARTLEY BANK	7	362	22/11/00	200,000.00	11.000	9	550
588 SN	DARTLEY BANK	7	361	27/11/00	200,000.00	11.250	4	250
590 SN	DARTLEY BANK	7	360	28/11/00	700,000.00	11.000	3	641.67
					<b>4,197,760.00</b>			<b>43,619.89</b>
420 SN	SAFRA NATION	3	90	20/09/00	1,046,323.75	12.000	72	25,111.77
260 SN	SAFRA NATION	3	182	24/07/00	3,620,000.00	11.625	130	151,964.61
361 SN	SAFRA NATION	3	182	14/08/00	1,712,000.00	10.216	109	52,955.19
589 SN	SAFRA NATION	3	91	27/11/00	548,500.00	11.500	4	700.86
205 SN	SAFRA NATION	3	360	30/06/00	370,000.00	10.500	154	16,619.17
236 SN	SAFRA NATION	3	360	11/07/00	372,000.00	10.500	143	15,515.50
363 SN	SAFRA NATION	3	360	1/08/00	430,000.00	11.625	122	16,940.21
					<b>8,098,823.75</b>			<b>279,807.31</b>
180 SN	WINTERBOTHAM	2	365	21/06/00	2,600,000.00	10.750	163	126,551.37
204 SN	WINTERBOTHAM	2	365	27/06/00	600,000.00	11.000	157	28,783.33
					<b>3,200,000.00</b>			<b>155,334.70</b>

**TOTAL GENERAL**      **26,610,583.75**      **866,821.77**      **146,296.46**

*[Handwritten signatures and initials]*

**LEGALIZACION DE FOTOCOPIA**  
 Art. 110 y 111 Ley del Notariado


1078

90 941

028

**JOSE BARRETO BOGGIANO**  
ABOGADO - NOTARIO DE LIMA  
Av. El Rosario 226-228 - Lima 08  
Telf. 358-2323 - Telefax 358-2322

**CERTIFICO: QUE LA PRESENTE COPIA FOTOSTATICA ES IGUAL AL  
DOCUMENTO QUE HE TENIDO A LA VISTA. DE LO QUE DOY FE. - =====  
LIMA, 11 DE JUNIO DEL 2001, =====**



A handwritten signature in black ink, appearing to read 'Jose Barreto Boggiano', written in a cursive style over a horizontal line.



**JOSE BARRETO BOGGIANO**  
ABOGADO NOTARIO DE LIMA  
AV. EL ROSARIO No. 226  
LIMA 08



**NUEVO MUNDO HOLDING  
LISTADO PROMISSORY NOTES AL 30.11.00**

**JOSE BARRETO BOGGIANO**  
ABOGADO NOTARIO DE LIMA  
Av. El Rosario 226-228 - Lima 08  
Telf. 3582323 - Telefax 358-2322

**ESPACIO EN BLANCO**

DOCUM PAGARE	CLIENTE	BCO DIAS EMISION	VENCMTO	MON MONTO	TASA D.TRA	ACUM. ACTUAL	INTERES
510	1055 CBA COMPAGNI	5 30	1/11/00	148,100.00	8.668	1,069.77	677.51
376	1034 CBA COMPAGNI	5 90	6/09/00	805,600.00	8.961	17,245.35	3,810.01
455	1045 CBA COMPAGNI	5 60	12/10/00	80,000.00	8.463	940.33	357.33
396	1012 CBA COMPAGNI	5 91	18/09/00	115,000.00	9.212	2,177.63	559.12
549	1047 CBA COMPAGNI	5 32	16/11/00	400,000.00	9.362	1,560.33	1,560.33
409	1007 CBA COMPAGNI	5 91	19/09/00	100,000.00	9.212	1,867.99	486.19
419	1037 CBA COMPAGNI	5 90	22/09/00	130,000.00	9.211	2,328.34	631.98
264	1020 CBA COMPAGNI	5 152	27/07/00	165,000.00	9.740	5,669.49	848.19
435	1038 CBA COMPAGNI	5 92	26/09/00	994,000.00	9.213	16,789.16	4,833.24
585	1065 CBA COMPAGNI	5 33	30/11/00	100,300.00	7.973	22.21	22.21
586	1032 CBA COMPAGNI	5 33	30/11/00	160,000.00	8.902	39.56	39.56
464	1044 CBA COMPAGNI	5 91	10/10/00	188,500.00	8.962	2,440.16	891.59
454	1046 CBA COMPAGNI	5 90	13/10/00	101,800.00	8.961	1,241.65	481.45
484	1017 CBA COMPAGNI	5 91	17/10/00	150,000.00	8.962	1,680.38	709.49
540	1026 CBA COMPAGNI	5 63	14/11/00	100,000.00	8.933	421.84	421.84
558	1064 CBA COMPAGNI	5 60	17/11/00	155,500.00	9.644	583.19	583.19
480	1019 CBA COMPAGNI	5 90	19/10/00	110,000.00	8.961	1,177.38	520.24
490	1052 CBA COMPAGNI	5 90	26/10/00	135,000.00	9.750	1,316.26	694.69
512	1057 CBA COMPAGNI	5 91	2/11/00	142,100.00	9.212	1,054.49	690.87
513	1056 CBA COMPAGNI	5 91	2/11/00	100,000.00	9.212	742.08	486.19
519	1059 CBA COMPAGNI	5 90	3/11/00	100,000.00	8.961	696.97	472.94
521	1060 CBA COMPAGNI	4 92	7/11/00	140,000.00	9.213	859.88	680.74
548	1062 CBA COMPAGNI	5 90	15/11/00	111,600.00	9.750	483.60	483.60
542	1061 CBA COMPAGNI	5 92	14/11/00	223,500.00	9.213	972.36	972.36
543	1063 CBA COMPAGNI	5 91	15/11/00	128,500.00	9.750	556.83	556.83
553	1006 CBA COMPAGNI	5 92	21/11/00	101,300.00	9.681	272.41	272.41
569	1004 CBA COMPAGNI	5 91	22/11/00	160,000.00	9.212	368.48	368.48
397	1035 CBA COMPAGNI	5 182	18/09/00	100,000.00	9.058	1,861.93	478.06
245	1018 CBA COMPAGNI	5 360	18/07/00	105,000.00	9.750	3,867.50	540.31
278	1022 CBA COMPAGNI	5 360	7/08/00	100,000.00	9.250	2,980.57	488.19
284	1023 CBA COMPAGNI	5 360	11/08/00	200,000.00	9.250	5,755.55	976.39
329	1030 CBA COMPAGNI	5 362	23/08/00	125,000.00	9.252	3,212.54	610.38
330	1028 CBA COMPAGNI	5 362	23/08/00	125,000.00	9.252	3,212.54	610.38
331	1029 CBA COMPAGNI	5 362	23/08/00	125,000.00	9.252	3,212.54	610.38
436	1027 CBA COMPAGNI	5 339	15/09/00	125,000.00	9.252	2,732.97	674.37
494	1048 CBA COMPAGNI	5 365	24/10/00	100,000.00	9.250	976.39	488.19
495	1049 CBA COMPAGNI	5 365	24/10/00	50,000.00	9.250	488.20	244.10

*[Handwritten signature]*

**LEGALIZACION DE FOTOCOPIA**

Art. 110 y 111 Ley del Notariado


33

99

40

**JOSE BARRETO BOGGIANO**  
ABOGADO - NOTARIO DE LIMA  
Av. El Rosario 226-228 - Lima 08  
Telf. 358-2323 - Telefax 358-2322

**CERTIFICO: QUE LA PRESENTE COPIA FOTOSTATICA ES IGUAL AL  
DOCUMENTO QUE HE TENIDO A LA VISTA. DE LO QUE DOY FE. =====  
LIMA, 11 DE JUNIO DEL 2001. =====**



**JOSE BARRETO BOGGIANO**  
ABOGADO NOTARIO DE LIMA  
AV. EL ROSARIO No. 226  
LIMA 08



**JOSE BARRETO BOGGIANO**  
 ABOGADO NOTARIO DE LIMA  
 Av. El Rosal 226-228 - Lima 08  
 Telf. 358-2323 - Telefax 358-2322

ESPACIO EN BLANCO

DOCUM	PAGARE	CLIENTE	BCO	DIAS	EMISION	VENCIMTO	MON	MONT O	T A S A	D.TRA	ACUM.	ACTUAL	INTERES
						22/01/01	US\$		8.961	37	644.69		
		1051 CBA COMPAGNI		5	90	24/10/00		70,000.00				93,523.54	28,833.35
		6,570,800.00											
517	5054	E.F.G. CAPIT	4	29	2/11/00	1/12/00	US\$	196,000.00	9.512	29	1,501.84		983.96
142	5059	E.F.G. CAPIT	4	182	5/06/00	4/12/00	US\$	60,000.00	9.183	179	2,739.66		290.80
443	5060	E.F.G. CAPIT	4	62	3/10/00	4/12/00	US\$	200,000.00	9.057	59	2,968.68		956.02
515	5179	E.F.G. CAPIT	4	32	2/11/00	4/12/00	US\$	497,400.00	9.487	29	3,801.29		2,490.50
516	5180	E.F.G. CAPIT	4	32	2/11/00	4/12/00	US\$	407,900.00	9.487	29	3,117.30		2,042.37
374	5062	E.F.G. CAPIT	4	91	5/09/00	5/12/00	US\$	285,000.00	9.087	87	6,258.68		1,366.84
518	5181	E.F.G. CAPIT	4	32	3/11/00	5/12/00	US\$	391,900.00	9.487	28	2,891.74		1,962.25
372	5144	E.F.G. CAPIT	4	92	5/09/00	6/12/00	US\$	204,400.00	9.088	87	4,489.18		980.39
375	5145	E.F.G. CAPIT	4	91	6/09/00	6/12/00	US\$	174,400.00	9.087	86	3,785.85		836.41
520	5182	E.F.G. CAPIT	4	30	6/11/00	6/12/00	US\$	1,652,300.00	9.485	25	10,883.38		8,271.37
280	5116	E.F.G. CAPIT	4	120	9/08/00	7/12/00	US\$	924,900.00	9.259	114	27,118.20		4,519.70
281	5117	E.F.G. CAPIT	4	120	9/08/00	7/12/00	US\$	739,100.00	9.259	114	21,670.55		3,611.76
377	5065	E.F.G. CAPIT	4	91	7/09/00	7/12/00	US\$	100,000.00	9.108	85	2,150.50		480.70
534	5166	E.F.G. CAPIT	4	32	9/11/00	11/12/00	US\$	224,000.00	9.154	22	1,253.08		1,082.21
535	5148	E.F.G. CAPIT	4	32	9/11/00	11/12/00	US\$	250,000.00	9.450	22	1,443.75		1,246.88
386	5067	E.F.G. CAPIT	4	91	12/09/00	12/12/00	US\$	100,000.00	9.108	80	2,024.00		480.70
387	5066	E.F.G. CAPIT	4	91	12/09/00	12/12/00	US\$	100,000.00	9.108	80	2,024.00		480.70
388	5149	E.F.G. CAPIT	4	91	12/09/00	12/12/00	US\$	359,500.00	9.087	80	7,259.51		1,724.13
390	5156	E.F.G. CAPIT	4	90	14/09/00	13/12/00	US\$	100,000.00	9.111	78	1,974.06		480.86
465	5164	E.F.G. CAPIT	4	70	4/10/00	13/12/00	US\$	51,500.00	9.065	58	752.15		246.39
389	5150	E.F.S. CAPIT	4	92	13/09/00	14/12/00	US\$	302,300.00	9.097	79	2,038.20		490.20
167	1399	E.F.G. CAPIT	4	182	19/06/00	18/12/00	US\$	76,200.00	9.183	165	3,207.16		369.31
330	5191	E.F.G. CAPIT	4	32	16/11/00	18/12/00	US\$	347,100.00	9.487	15	1,372.06		1,372.06
552	5192	E.F.G. CAPIT	4	32	16/11/00	18/12/00	US\$	702,400.00	9.487	15	2,776.53		2,776.53
410	5158	E.F.G. CAPIT	4	90	20/09/00	19/12/00	US\$	170,000.00	9.086	72	3,089.25		815.22
402	5072	E.F.G. CAPIT	4	92	19/09/00	20/12/00	US\$	80,000.00	9.203	73	1,492.93		388.57
559	5195	E.F.G. CAPIT	4	30	20/11/00	20/12/00	US\$	537,900.00	9.024	11	1,483.17		1,483.17
560	5003	E.F.G. CAPIT	4	30	20/11/00	20/12/00	US\$	350,000.00	9.485	11	1,014.37		1,014.37
561	5002	E.F.G. CAPIT	4	30	20/11/00	20/12/00	US\$	300,000.00	9.510	11	871.75		871.75
573	5078	E.F.G. CAPIT	4	30	22/11/00	22/12/00	US\$	100,000.00	9.618	9	240.45		240.45
574	5079	E.F.G. CAPIT	4	30	22/11/00	22/12/00	US\$	150,000.00	9.218	9	345.68		345.68
199	5081	E.F.G. CAPIT	4	181	28/06/00	26/12/00	US\$	50,000.00	9.207	156	1,994.76		242.96
487	5014	E.F.G. CAPIT	4	59	31/10/00	29/12/00	US\$	100,000.00	9.290	31	799.98		490.31
442	5085	E.F.G. CAPIT	4	92	2/10/00	2/01/01	US\$	220,000.00	9.088	60	3,332.28		1,055.22

**LEGALIZACION DE FOTOCOPIA**  
 Art. 110 y 111 Ley del Notariado


1080

1080

*[Handwritten signature]*

**JOSE BARRETO BOGGIANO**  
ABOGADO - NOTARIO DE LIMA  
Av. El Rosario 226-228 - Lima 08  
Telf. 358-2323 - Telefax 358-2322

**CERTIFICO: QUE LA PRESENTE COPIA FOTOSTATICA ES IGUAL AL  
DOCUMENTO QUE HE TENIDO A LA VISTA. DE LO QUE DOY FE. =====  
LIMA, 11 DE JUNIO DEL 2001. =====**



**JOSE BARRETO BOGGIANO**  
ABOGADO NOTARIO DE LIMA  
AV. EL ROSARIO No. 226  
LIMA 08

0901

**LISTADO PROMISSORY NOTES AL 30.11.00**

**JOSE BARRIELO BOGGIANO**  
 ABOGADO NOTARIO DE LIMA  
 Av. El Rosario 228-228 - Lima 08  
 Telf. 358-2323, Telefax 358-2322

**ESPACIO EN BLANCO**

DOCUM PAGARE	CLIENTE	BCO DIAS EMISION	VENCIMTO	MON MON TO	T A S A	D.T.RA	ACUM. ACTUAL	INTERES
225	5092 E.F.G. CAPIT	4 183	10/07/00	307,700.00	9.184	144	11,303.66	1,491.48
459	5152 E.F.G. CAPIT	4 90	11/10/00	400,000.00	9.554	51	5,413.94	2,016.98
462	5167 E.F.G. CAPIT	4 90	11/10/00	210,000.00	9.086	51	2,703.09	1,007.03
463	5168 E.F.G. CAPIT	4 90	11/10/00	100,000.00	9.111	51	1,290.72	480.86
247	5096 E.F.G. CAPIT	4 182	18/07/00	73,700.00	9.183	136	2,556.77	357.19
470	5097 E.F.G. CAPIT	4 90	18/10/00	95,000.00	8.899	44	1,033.28	446.19
481	5173 E.F.G. CAPIT	4 91	17/10/00	246,000.00	9.087	45	2,794.26	1,179.80
553	5041 E.F.G. CAPIT	4 60	17/11/00	233,000.00	9.055	14	820.48	820.48
296	5099 E.F.G. CAPIT	4 182	24/07/00	167,100.00	9.183	130	5,541.18	809.86
488	5178 E.F.G. CAPIT	4 92	31/10/00	56,000.00	9.413	31	453.92	278.21
522	5183 E.F.G. CAPIT	4 90	7/11/00	110,000.00	9.086	24	666.30	527.49
523	5187 E.F.G. CAPIT	4 90	7/11/00	100,000.00	9.111	24	607.40	480.86
525	5184 E.F.G. CAPIT	4 91	7/11/00	461,300.00	9.087	24	2,794.56	2,212.36
526	5022 E.F.G. CAPIT	4 92	7/11/00	100,000.00	9.105	24	607.00	480.54
527	5023 E.F.G. CAPIT	4 92	7/11/00	119,000.00	9.088	24	720.98	570.78
528	5115 E.F.G. CAPIT	4 92	7/11/00	102,000.00	9.097	24	618.59	489.72
530	5186 E.F.G. CAPIT	4 92	8/11/00	492,300.00	9.088	23	2,858.40	2,361.29
531	5185 E.F.G. CAPIT	4 92	8/11/00	305,400.00	9.088	23	1,773.22	1,464.83
532	5026 E.F.G. CAPIT	4 92	8/11/00	150,000.00	9.088	23	870.94	719.47
275	5120 E.F.G. CAPIT	4 182	14/08/00	230,300.00	9.183	109	6,403.30	1,116.17
276	5119 E.F.G. CAPIT	4 182	14/08/00	155,800.00	9.183	109	4,331.88	755.10
541	5037 E.F.G. CAPIT	4 91	14/11/00	178,000.00	9.087	17	763.81	763.81
545	5193 E.F.G. CAPIT	4 90	15/11/00	158,400.00	9.320	16	656.13	656.13
546	5194 E.F.G. CAPIT	4 90	15/11/00	131,800.00	9.086	16	532.24	532.24
547	5190 E.F.G. CAPIT	4 92	15/11/00	59,300.00	9.373	16	247.03	247.03
595	5189 E.F.G. CAPIT	4 92	15/11/00	152,300.00	9.088	16	615.16	615.16
564	5201 E.F.G. CAPIT	4 92	21/11/00	280,000.00	9.088	10	706.84	706.84
566	5196 E.F.G. CAPIT	4 92	21/11/00	177,800.00	9.088	10	448.85	448.85
568	5200 E.F.G. CAPIT	4 91	22/11/00	166,900.00	9.087	9	379.16	379.16
571	5045 E.F.G. CAPIT	4 92	22/11/00	213,000.00	9.088	9	483.94	483.94
575	5202 E.F.G. CAPIT	4 90	24/11/00	100,000.00	9.111	7	177.16	177.16
338	5136 E.F.G. CAPIT	4 182	28/08/00	202,900.00	9.183	95	4,916.85	983.37
583	5204 E.F.G. CAPIT	4 90	28/11/00	169,000.00	9.086	3	127.96	127.96
584	5135 E.F.G. CAPIT	4 91	28/11/00	147,000.00	9.087	3	111.32	111.32
384	5153 E.F.G. CAPIT	4 182	11/09/00	455,000.00	9.662	81	9,891.47	2,320.22
482	5172 E.F.G. CAPIT	4 182	16/10/00	245,000.00	9.183	46	2,874.79	1,187.41
498	5176 E.F.G. CAPIT	4 180	25/10/00	93,500.00	9.181	37	882.28	453.06

*[Handwritten signatures and initials]*


**LEGALIZACION DE FOTOCOPIA**  
 90 844 Art. 110 y 111 Ley del Notariado

1081


*[Handwritten mark]*

**JOSE BARRETO BOGGIANO**  
ABOGADO - NOTARIO DE LIMA  
Av. El Rosario 226-228 - Lima 08  
Telf. 358-2323 - Telefax 358-2322

**CERTIFICO: QUE LA PRESENTE COPIA FOTOSTATICA ES IGUAL AL  
DOCUMENTO QUE HE TENIDO A LA VISTA.- DE LO QUE DOY FE.- =====  
LIMA, 11 DE JUNIO DEL 2001.- =====**



**JOSE BARRETO BOGGIANO**  
ABOGADO NOTARIO DE LIMA  
AV. EL ROSARIO No. 226  
LIMA 08



**LISTADO PROMISSORY NOTES AL 30.11.00**

**JOSE BARRERO BOGGIANO**  
 ABOGADO NOTARIO DE LIMA  
 Av. El Rosarillo 226-228 - Lima 08  
 Telf. 358-2323 - Telefax 358-2322

DOCUM	PAGARE	CLIENTE	BCO	DIAS	EMISION	VENCMTO	MON	MONTO	TASA	D. TRA	ACUM.	ACTUAL	INTERES
582	5203	E.F.G. CAPIT	4	183	27/11/00	29/05/01	US\$	82,000.00	9.184	4	83.68		
								<b>17,530,500.00</b>					
								<b>214,228.51</b>	<b>76,834.73</b>				

364	1268	ISRAEL DISCO	2	91	1/09/00	1/12/00	US\$	101,000.00	9.062	91	2,313.57		483.05
365	1269	ISRAEL DISCO	2	91	1/09/00	1/12/00	US\$	1,050,000.00	9.062	91	24,052.07		5,021.86
366	1270	ISRAEL DISCO	2	91	1/09/00	1/12/00	US\$	165,000.00	9.529	91	3,974.39		829.82
382	5154	ISRAEL DISCO	2	91	11/09/00	11/12/00	US\$	343,000.00	9.062	81	6,993.60		1,640.47
457	1506	ISRAEL DISCO	2	62	10/10/00	11/12/00	US\$	210,000.00	9.028	52	2,738.50		1,000.60
447	1509	ISRAEL DISCO	2	61	13/10/00	13/12/00	US\$	285,000.00	9.028	49	3,502.12		1,357.96
393	1274	ISRAEL DISCO	2	91	15/09/00	15/12/00	US\$	375,000.00	9.062	77	7,268.48		1,793.52
394	1273	ISRAEL DISCO	2	91	15/09/00	15/12/00	US\$	110,000.00	9.062	77	2,132.09		526.10
398	1275	ISRAEL DISCO	2	91	18/09/00	18/12/00	US\$	98,000.00	9.062	74	1,825.49		468.71
399	1276	ISRAEL DISCO	2	91	18/09/00	18/12/00	US\$	120,000.00	9.062	74	2,235.28		573.93
551	1520	ISRAEL DISCO	2	32	16/11/00	18/12/00	US\$	152,000.00	8.995	15	569.68		569.68
403	1277	ISRAEL DISCO	2	91	19/09/00	19/12/00	US\$	131,000.00	9.062	73	2,407.21		626.54
405	1280	ISRAEL DISCO	2	91	19/09/00	19/12/00	US\$	404,000.00	9.062	73	7,423.79		1,932.22
406	1279	ISRAEL DISCO	2	91	19/09/00	19/12/00	US\$	300,000.00	9.062	73	5,512.71		1,434.82
407	1278	ISRAEL DISCO	2	91	19/09/00	19/12/00	US\$	146,000.00	9.062	73	2,682.87		698.28
415	1502	ISRAEL DISCO	2	91	21/09/00	21/12/00	US\$	178,000.00	9.062	71	3,181.25		851.32
418	1281	ISRAEL DISCO	2	91	22/09/00	22/12/00	US\$	620,000.00	9.062	70	10,924.76		2,965.29
433	1505	ISRAEL DISCO	2	92	25/09/00	26/12/00	US\$	110,000.00	9.529	67	1,950.80		553.21
426	1284	ISRAEL DISCO	2	91	27/09/00	27/12/00	US\$	100,000.00	9.062	65	1,636.18		478.27
424	1282	ISRAEL DISCO	2	91	27/09/00	27/12/00	US\$	1,117,000.00	10.458	65	21,091.74		6,165.28
425	1283	ISRAEL DISCO	2	91	27/09/00	27/12/00	US\$	160,000.00	9.529	65	2,752.82		804.67
427	1285	ISRAEL DISCO	2	91	27/09/00	27/12/00	US\$	230,000.00	9.062	65	3,763.25		1,100.03
428	1286	ISRAEL DISCO	2	91	27/09/00	27/12/00	US\$	600,000.00	9.062	65	9,817.17		2,869.63
429	1287	ISRAEL DISCO	2	91	27/09/00	27/12/00	US\$	100,000.00	9.062	65	1,636.18		478.27
430	1288	ISRAEL DISCO	2	91	27/09/00	27/12/00	US\$	180,000.00	9.062	65	2,945.15		860.89
500	1515	ISRAEL DISCO	2	59	31/10/00	29/12/00	US\$	350,000.00	9.028	31	2,720.93		1,667.67
438	1289	ISRAEL DISCO	2	92	5/10/00	5/01/01	US\$	164,000.00	9.062	57	2,353.11		784.37
437	1290	ISRAEL DISCO	2	94	6/10/00	8/01/01	US\$	155,000.00	9.529	56	2,297.55		779.53
456	1507	ISRAEL DISCO	2	92	10/10/00	10/01/01	US\$	84,000.00	9.529	52	1,156.19		422.45
458	1508	ISRAEL DISCO	2	92	10/10/00	10/01/01	US\$	119,000.00	9.062	52	1,557.64		569.14
451	1291	ISRAEL DISCO	2	92	12/10/00	12/01/01	PRO	53,000.00	9.062	50	667.06		253.48
452	1292	ISRAEL DISCO	2	92	12/10/00	12/01/01	US\$	96,000.00	9.062	50	1,208.27		459.14
453	1293	ISRAEL DISCO	2	92	12/10/00	12/01/01	US\$	100,000.00	9.062	50	1,258.60		478.27
448	1510	ISRAEL DISCO	2	95	13/10/00	16/01/01	US\$	102,000.00	9.529	48	1,322.95		512.98

*[Handwritten signature]*

**LEGALIZACION DE FOTOCOPIA**

Art. 110 y 111 Ley del Notariado


1082

201

**ESPACIO EN BLANCO**

**JOSE BARRETO BOGGIANO**  
ABOGADO - NOTARIO DE LIMA  
Av. El Rosario 226-228 - Lima 08  
Telf. 358-2323 - Telefax 358-2322

**CERTIFICO: QUE LA PRESENTE COPIA FOTOSTATICA ES IGUAL AL  
DOCUMENTO QUE HE TENIDO A LA VISTA. DE LO QUE DOY FE. - =====  
LIMA, 11 DE JUNIO DEL 2001. - =====**



**JOSE BARRETO BOGGIANO**  
ABOGADO NOTARIO DE LIMA  
AV. EL ROSARIO No. 226  
LIMA 08





**NUEVO MUNDO HOLDING  
LISTADO PROMISSORY NOTES AL 30.11.00**

**JOSE BARRETO BOGGIANO**  
ABOGADO NOTARIO DE LIMA  
Av. El Rosario 226-228 - Lima 08  
Telf. 358-2323 - Telefax 358-2322

DOCUM PAGARE	CLIENTE	BCO DIAS	EMISION	VENCIMTO	MON MONTO	TASA	D.TRA	ACUM. ACTUAL	INTERES	
449	1511 ISRAEL DISCO	2	95	13/10/00	16/01/01 US\$	105,000.00	9.062	49	1,295.11	502.19
450	1512 ISRAEL DISCO	2	95	13/10/00	16/01/01 US\$	359,000.00	9.062	49	4,428.04	1,717.00
477	1296 ISRAEL DISCO	2	92	16/10/00	16/01/01 US\$	200,000.00	9.062	46	2,315.84	956.54
478	1297 ISRAEL DISCO	2	92	16/10/00	16/01/01 US\$	300,000.00	9.062	46	3,473.76	1,434.82
537	1601 ISRAEL DISCO	2	64	13/11/00	16/01/01 US\$	99,000.00	9.028	18	446.89	446.89
479	1513 ISRAEL DISCO	2	92	17/10/00	17/01/01 US\$	110,000.00	9.062	45	1,246.02	526.10
499	1514 ISRAEL DISCO	2	92	23/10/00	23/01/01 US\$	810,000.00	9.529	39	8,361.70	4,073.65
496	1298 ISRAEL DISCO	2	92	24/10/00	24/01/01 US\$	100,000.00	9.062	38	956.54	478.27
497	1299 ISRAEL DISCO	2	92	24/10/00	24/01/01 US\$	102,000.00	9.529	38	1,025.96	512.98
489	1300 ISRAEL DISCO	2	92	25/10/00	25/01/01 US\$	108,000.00	9.062	37	1,005.88	516.53
501	1516 ISRAEL DISCO	2	90	31/10/00	29/01/01 US\$	300,000.00	9.062	31	2,341.02	1,434.82
502	1517 ISRAEL DISCO	2	90	31/10/00	29/01/01 US\$	1,138,000.00	10.458	31	10,248.26	6,281.19
514	1518 ISRAEL DISCO	2	92	2/11/00	2/02/01 US\$	250,000.00	9.062	29	1,824.99	1,195.68
533	1519 ISRAEL DISCO	2	92	9/11/00	9/02/01 US\$	1,226,000.00	10.458	22	7,835.37	6,766.91
554	1521 ISRAEL DISCO	2	95	17/11/00	20/02/01 US\$	120,000.00	9.062	14	422.89	422.89
555	1522 ISRAEL DISCO	2	95	17/11/00	20/02/01 US\$	126,000.00	9.062	14	444.04	444.04
556	1523 ISRAEL DISCO	2	95	17/11/00	20/02/01 US\$	250,000.00	9.062	14	881.03	881.03
557	1524 ISRAEL DISCO	2	95	17/11/00	20/02/01 US\$	493,000.00	9.062	14	1,737.39	1,737.39
567	1525 ISRAEL DISCO	2	92	22/11/00	22/02/01 US\$	110,000.00	9.062	9	249.21	249.21
578	1526 ISRAEL DISCO	2	94	24/11/00	26/02/01 US\$	100,000.00	9.062	7	176.21	176.21
579	1527 ISRAEL DISCO	2	94	24/11/00	26/02/01 US\$	230,000.00	9.062	7	405.27	405.27
580	1528 ISRAEL DISCO	2	94	24/11/00	26/02/01 US\$	250,000.00	9.062	7	440.51	440.51
581	1529 ISRAEL DISCO	2	94	24/11/00	26/02/01 US\$	1,195,000.00	10.458	7	2,430.03	2,430.03
345	1266 ISRAEL DISCO	2	91	31/08/00	30/11/00 US\$	200,000.00	9.062	91	4,581.34 (A)	
346	1267 ISRAEL DISCO	2	91	31/08/00	30/11/00 US\$	640,000.00	9.529	91	15,415.80 (A)	
									<b>223,962.55</b>	<b>76,041.60</b>

(A) VENCIDOS NO CANCELADOS

385	2023 SAFRA NATION	3	91	12/09/00	12/12/00 US\$	114,800.00	9.087	80	2,318.19	550.57
538	131100 SAFRA NATION	3	30	13/11/00	13/12/00 US\$	200,000.00	7.500	18	750.00	750.00
539	141100 SAFRA NATION	3	30	14/11/00	14/12/00 PRO	800,000.00	7.500	17	2,833.33	2,833.33
483	2025 SAFRA NATION	3	62	17/10/00	18/12/00 US\$	104,400.00	9.239	45	1,205.68	509.07
414	170009 SAFRA NATION	3	91	20/09/00	20/12/00 US\$	104,500.00	9.091	72	1,900.02	501.39
511	2028 SAFRA NATION	3	90	2/11/00	31/01/01 US\$	124,000.00	9.086	29	907.59	594.63
529	2017 SAFRA NATION	3	90	8/11/00	6/02/01 US\$	205,000.00	9.320	23	1,220.66	1,008.37
311	2019 SAFRA NATION	3	180	18/08/00	14/02/01 US\$	100,000.00	9.181	105	2,677.77	484.55
328	2020 SAFRA-NATION	3	181	23/08/00	20/02/01 PRO	230,800.00	9.182	100	5,886.68	1,118.47

**LEGALIZACION DE FOTOCOPIAS**  
90 346 Art. 110 y 111 Ley del Notariado

*A*

*[Handwritten signature]*



1003

*[Handwritten mark]*

1003

**JOSE BARRETO BOGGIANO**  
ABOGADO - NOTARIO DE LIMA  
Av. El Rosario 226-228 - Lima 08  
Telf. 358-2323 - Telefax 358-2322

**CERTIFICO: QUE LA PRESENTE COPIA FOTOSTATICA ES IGUAL AL  
DOCUMENTO QUE HE TENIDO A LA VISTA. DE LO QUE DOY FE. - =====  
LIMA, 11 DE JUNIO DEL 2001. - =====**



**JOSE BARRETO BOGGIANO**  
ABOGADO NOTARIO DE LIMA  
AV. EL ROSARIO No. 226  
LIMA 08

**NUEVO MUNDO HOLDING  
LISTADO PROMISSORY NOTES AL 30.11.00**

DOCUM PAGARE	CLIENTE	BCO DIAS EMISION	VENCIMTO	MON MONTO	TASA D.TRA	ACUM. ACTUAL	INTERES
562	2018 SAFRA NATION	3 92	20/11/00	265,000.00	9.556	773.77	773.77
565	2008 SAFRA NATION	3 92	21/11/00	132,500.00	9.556	351.71	351.71
570	2029 SAFRA NATION	3 92	22/11/00	106,700.00	9.088	242.42	242.42
491	2026 SAFRA NATION	3 180	26/10/00	260,000.00	9.181	2,387.06	1,259.84
67	2006 SAFRA NATION	3 362	3/05/00	200,000.00	9.377	11,044.03	989.79
	2027 SAFRA NATION	3 360	27/10/00	100,000.00	9.375	885.42	
				<b>3,047,700.00</b>			

**TOTAL GENERAL**

**44,678,000.00**

**566,996.93**

**193,677.59**

*[Handwritten signature]*

**ESPACIO EN BLANCO**

**JOSE BARRERO BOGGIANO**  
ABOGADO NOTARIO DE LIMA  
AV. El Rosario 226-228 - Lima 08  
Telf. 358-2323 - Telefax 358-2322

1084


104

90 947

**LEGALIZACION DE FOTOCOPIA**  
Art. 110 y 111 Ley del Notariado

**JOSE BARRETO BOGGIANO**  
ABOGADO - NOTARIO DE LIMA  
Av. El Rosario 226-228 - Lima 08  
Telf. 358-2323 - Telefax 358-2322

**CERTIFICO: QUE LA PRESENTE COPIA FOTOSTATICA ES IGUAL AL  
DOCUMENTO QUE HE TENIDO A LA VISTA. DE LO QUE DOY FE. =====  
LIMA, 11 DE JUNIO DEL 2001. =====**



**JOSE BARRETO BOGGIANO**  
ABOGADO NOTARIO DE LIMA  
AV. EL ROSARIO No. 226  
LIMA 08

IEVO MUNDO HOLDING  
CAPITAL SOCIAL 30.11.00

**JOSE BARRETO BOGGIANO**  
ABOGADO - NOTARIO DE LIMA  
Av. El Rosario 226-328 - Lima 08  
Telf. 358-2323 - Telefax 358-2322

FECHA	TIPO DE ACCIONES	N° ACCIONES	VALOR NOMINAL US\$	IMPORTE US\$
3.08.00	Acciones Comunes Clase "A"	335,033,600	0.10	33,503,360.00
3.08.00	Acciones Preferentes Clase "B"	250,000,000	0.10	25,000,000.00
				<u>58,503,360.00</u>



ESPACIO EN BLANCO

**LEGALIZACION DE FOTOCOPIA**  
Art. 110 y 111 Ley del Notariado


1085

945  
95


105

**JOSE BARRETO BOGGIANO**  
ABOGADO - NOTARIO DE LIMA  
Av. El Rosario 226-228 - Lima 08  
Telf. 358-2323 - Telefax 358-2322

**CERTIFICO: QUE LA PRESENTE COPIA FOTOSTATICA ES IGUAL AL  
DOCUMENTO QUE HE TENIDO A LA VISTA. DE LO QUE DOY FE. - =====  
LIMA, 11 DE JUNIO DEL 2001. =====**



*Jose Barreto Boggiano*  
**JOSE BARRETO BOGGIANO**  
ABOGADO NOTARIO DE LIMA  
AV. EL ROSARIO No. 226  
LIMA 08



**JOSE BARRETO BOGGIANO**  
ABOGADO NOTARIO DE LIMA  
Av. El Rosario 226, 228 - Lima 08  
Telf. 358-2323 - Telefax 358-2322

**ESPACIO EN BLANCO**

**BIENES REALIZABLES GRUPO NUEVO MUNDO HOLDING**

		<u>US\$</u>
<u>Nuevo Mundo Holding</u>		6.089
Acciones Preferentes de Gremco		1.015
Bonos BAF Banco Nuevo Mundo		
 <u>Inversiones NMB SAC.</u>		
Inmuebles adquiridos	9.267	
menos Provisión por Desvalorización	500	8.767
Cartera adquirida	9.000	
menos Provisión por incobrabilidad	7.000	2.000
Derechos edificio @Empresarial		1.000
		<u>18.871</u>

**ESPACIO EN BLANCO**


1086

**LEGALIZACION DE FOTOCOPIA**  
Art. 110 y 111 Ley del Notariado

346 05  
106


**JOSE BARRETO BOGGIANO**  
ABOGADO - NOTARIO DE LIMA  
Av. El Rosario 226-228 - Lima 08  
Telf. 358-2323 - Telefax 358-2322

**CERTIFICO: QUE LA PRESENTE COPIA FOTOSTATICA ES IGUAL AL  
DOCUMENTO QUE HE TENIDO A LA VISTA. DE LO QUE DOY FE. =====  
LIMA, 11 DE JUNIO DEL 2001. =====**



A handwritten signature in black ink, appearing to read 'Jose Barreto Boggiano'. The signature is fluid and cursive, written over the printed name below.

**JOSE BARRETO BOGGIANO**  
ABOGADO NOTARIO DE LIMA  
AV. EL ROSARIO No. 226  
LIMA 08





ESTADO DE GANANCIAS Y PÉRDIDAS  
AL 31 DE MARZO DEL 2001  
Expresado en Dólares Americanos

**JOSE BARRETO BOGGIANO**  
ABOGADO / NOTARIO DE LIMA  
Av. El Rosario 226-228 - Lima 08  
Telf. 358-2323 • Telefax 358-2322

**NUEVO MUNDO HOLDING**

<b>INGRESOS FINANCIEROS</b>	408.234,97
Intereses de Depósitos en Inst. Financieras	298.499,40
Diferencia de Cambio	
Reajuste por Indexación	
Renta e Intereses de Invers y Result en la	
Compra-Venta de Valores	7.980,72
Otros	101.754,85
<b>GASTOS FINANCIEROS</b>	1.061.897,01
Intereses por depósitos.	461,99
Intereses y Comisiones por Otras Oblig.	
Financieras	1.060.973,38
Diferencia de Cambio	
Reajuste por Indexación	
Otros	461,64
<b>RESULTADO FINANCIERO</b>	(653.662,04)
<b>OTROS INGRESOS</b>	0,00
Comisiones por Operac. Conting. y Servicios	
Comisiones por Fideicomisos y Administración	
Varios	0,00
<b>PROVISIONES Y DEPRECIACION</b>	0,00
Fluctuación de Valores	
Cuentas por Cobrar	
Depreciación y Amortización	
<b>RESULTADO ANTES DE GASTOS OPERAT. E IMPUESTOS</b>	(653.662,04)
<b>OTROS GASTOS</b>	6.004.532,14
De Personal	
Gastos Generales	5.664,00
Honorarios del Directorio	
Varios	5.998.868,14
<b>UTILIDAD ANTES DE IMPUESTO A LA RENTA</b>	(6.658.194,18)
<b>RESULTADO POR EXPOSICION A LA INFLACION</b>	
<b>IMPUESTO A LA RENTA</b>	
<b>UTILIDAD (PERDIDA) NETA DEL EJERCICIO</b>	<u>(6.658.194,18)</u>


**LEGALIZACION DE FOTOCOPIA**

Art. 110 y 111 Ley del Notariado

1037

**JOSE BARRETO BOGGIANO**  
ABOGADO - NOTARIO DE LIMA  
Av. El Rosario 226-228 - Lima 08  
Telf. 358-2323 - Telefax 358-2322

**CERTIFICO:** Que la copia fotostática  
del **ANVERSO** es idéntica a su original  
que he tenido a la vista, con el cual la  
confronté.- Doy fe. \_\_\_\_\_  
Lima, 07 JUN. 2009



**JOSE BARRETO BOGGIANO**  
ABOGADO NOTARIO DE LIMA  
AV. EL ROSARIO No. 226  
LIMA 08

**JOSE BARRETO BOGGIANO**  
 ABOGADO NOTARIO DE LIMA  
 Av. El Rosario 226-228 - Lima 08  
 Telf. 358-2323 - Telefax 358-2322

FONDOS DISPONIBLES	US\$	
Cta. Ahorro Bco Nuevo Mundo	0.00	
Cta.Cte. Bco. Nuevo Mundo	0.00	
Cta.Cte.Bancos Pais Banco Wiese Sudameris	1,885.08	
Ctas Ctes Bancos del Exterior	296,874.42	
- IDB	6,639.52	
- Safra National	(17,598.82)	
- E.F.G.	182,376.73	
- CBA	125,416.13	
- Banco Bilbao	40.86	
	<u>298,759.50</u>	1-A

**INVERSIONES FINANCIERAS TEMPORALES**

Ver (Anexo)	<u>0.00</u>	2-A
-------------	-------------	-----

**INTERESES Y COMISIONES Y OTRAS CTAS POR COBRAR**

Ctas por Cobrar accionistas	1,000,000.00	
Ints.Ctas por cob. Accionistas	111,222.24	
Intereses BAF	0.00	
Intereses Dep. Fiduciarios (ver anexo)	0.01	
Acciones Gremco	0.00	
Ctas.por cobrar Inv.NMB	26,048.42	
Otras Ctas. Por cobrar	2,365,139.82	
	<u>3,502,410.49</u>	3-A

**OTRAS INVERSIONES FINANCIERAS**

Acciones Gremco (preferentes)	<u>0.00</u>	4-A
-------------------------------	-------------	-----

**BONOS ARRENDAMIENTO FINANCIERO**

B.A.F. (NML 635 Bonos y BNM 402 Bonos)	<u>0.00</u>	5-A
--	-------------	-----

**ANALISIS DE LA CUENTA INVERSIONES EN SUBSIDIARIAS**

**13.26.07.01.01 Acciones Banco Nuevo Mundo**

FECHA	CONCEPTO	IMPORTE US\$	OBSERVACIONES
31.12.99	Capital BNM	58,503,300.00	Diferentes tipos de cambio- Sin Int. Minoritario
	Reservas	4,470,025.00	Tipo de cambio 3.48- Sin Interes Minoritario
31.01.00	Convenio Asunción	3,756,648.00	Asunción Grupo CONOSUR
31.03.00	Int. Minoritario	1,740,372.00	Interes Minoritario menos Convenio Asunción ( 5.497.020 - 3.756.648)
30.04.00	Aplicación reservas provisión para colocaciones	(4.334,575.97)	Acuerdo Directorio (4.470.025 - 4.334.575.97 = 135.440.03)
30.09.00	Aporte de Capital BNM	<u>7,560,518.73</u>	Este importe no modifica el patrimonio en NMH solo en el patrimonio del BNM
	Total Inv.Banco Nuevo Mundo	<u>71,696,347.76</u>	Valor patrimonial Balance preliminar del BNM al 31.12.00

13.26.07.01.04 Acciones Nuevo País 0.28 Una acción

13.26.07.01.06 Acciones Inv.NMB S.A.C. 25,662,888.26 90'508.61 acciones (Junta general de accionistas 15.02.01)

Total Inversiones en Subsidiarias 97,359,216.30

**ADEUDADOS A BANCOS**

Adeudados ( Ver Anexo)	<u>44,495,700.00</u>	7-A
------------------------	----------------------	-----

**INTERES Y COMISIONES DEVENGADAS**


1988

**LEGALIZACION DE FOTOCOPIA**  
 Art. 110 y 111 Ley del Notariado

**JOSE BARRETO BOGGIANO**  
ABOGADO - NOTARIO DE LIMA  
Av. El Rosario 226-228 - Lima 08  
Telf. 358-2323 - Telefax 358-2322

**CERTIFICO:** Que la copia fotostática del ANVERSO es idéntica a su original que he tenido a la vista, con el cual la confronté.- Doy fe. \_\_\_\_\_

Lima, 07 JUN. 2001



**JOSE BARRETO BOGGIANO**  
ABOGADO NOTARIO DE LIMA  
AV. EL ROSARIO No. 226  
LIMA 08



**Balance de Comprobacion**  
(Al 31/03/2001 expresado en Dólares)

**JOSE BARRETO BOGGIANO**  
ABOGADO NOTARIO DE LIMA  
Av. El Rosal 226-228 - Lima 08  
Telf. 358-2323 Telefax 358-2322

Cuenta	Saldo Anterior		Movimientos del Mes		Debe	Haber	Debe	Haber	Saldo
	Debe	Haber	Debe	Haber					
1123010102		5.639.52	0.00	0.00	5.639.52	0.00	0.00	0.00	5.639.52
1123010103		(17.598.82)	0.00	0.00	31.500.00	0.00	49.098.82	0.00	(17.598.82)
1123010104		182.376.73	0.00	0.00	182.376.73	0.00	182.376.73	0.00	182.376.73
1123010105		125.416.13	0.00	0.00	182.604.58	0.00	57.188.45	0.00	125.416.13
1123010107		0.00	0.00	0.00	9.756.67	0.00	9.756.67	0.00	0.00
1123010109		2.270.47	0.00	385.39	7.973.97	0.00	5.088.89	1.985.08	1.985.08
1123010110		40.86	0.00	0.00	7.254.95	0.00	7.214.09	40.86	40.86
1123010203		0.00	0.00	0.00	8.098.823.75	0.00	8.098.823.75	0.00	0.00
1123010205		0.00	0.00	0.00	7.300.000.00	0.00	7.300.000.00	0.00	0.00
1123010207		0.00	0.00	0.00	4.197.760.00	0.00	4.197.760.00	0.00	0.00
1123010210		0.00	0.00	0.00	3.814.000.00	0.00	3.814.000.00	0.00	0.00
1123010212		0.00	0.00	0.00	3.200.000.00	0.00	3.200.000.00	0.00	0.00
1324020101		0.00	0.00	0.00	6.089.242.02	0.00	6.089.242.02	0.00	0.00
1326070101		71.565.347.75	0.00	0.00	71.565.347.75	0.00	0.00	0.00	71.565.347.75
1326070104		0.28	0.00	0.00	0.28	0.00	0.00	0.00	0.28
1326070106		25.662.868.25	0.00	0.00	31.651.736.40	0.00	5.998.868.14	25.662.868.25	0.00
1326070107		0.00	0.00	0.00	1.014.754.19	0.00	1.014.754.19	0.00	0.00
1329060101		0.00	0.00	0.00	5.998.868.14	0.00	5.998.868.14	0.00	0.00
1621050101		0.00	0.00	0.00	13.055.89	0.00	13.055.89	0.00	0.00
1621050102		0.01	0.00	0.00	1.330.634.52	0.00	1.330.634.51	0.01	0.01
1621050103		111.222.24	0.00	0.00	111.222.24	0.00	0.00	0.00	111.222.24
1621050104		0.00	0.00	0.00	504.223.06	0.00	504.223.06	0.00	0.00
1628100103		1.000.000.00	0.00	0.00	1.000.000.00	0.00	0.00	0.00	1.000.000.00
1628100104		2.365.139.82	0.00	0.00	2.365.139.82	0.00	0.00	0.00	2.365.139.82
1628100110		25.046.42	0.00	0.00	29.788.580.07	0.00	24.762.531.65	25.046.42	0.00
1628100120		0.00	0.00	0.00	5.919.067.50	0.00	5.919.067.50	0.00	0.00
2524010102		(17.529.000.00)	0.00	0.00	0.00	0.00	17.529.000.00	(17.529.000.00)	0.00
2524010103		(2.047.700.00)	0.00	0.00	0.00	0.00	2.047.700.00	(2.047.700.00)	0.00
3524010104		(18.348.200.00)	0.00	0.00	0.00	0.00	18.348.200.00	(18.348.200.00)	0.00
3524010105		(6.570.800.00)	0.00	0.00	0.00	0.00	6.570.800.00	(6.570.800.00)	0.00
3524010112		0.00	0.00	0.00	7.350.00	0.00	7.350.00	0.00	0.00
2729090101		(271.226.01)	0.00	0.00	0.00	0.00	271.226.01	(271.226.01)	0.00
2729090105		(1.756.548.00)	0.00	0.00	4.019.882.75	0.00	5.776.530.75	(1.756.548.00)	0.00
2729090110		(10.019.55)	0.00	0.00	0.00	0.00	10.019.55	(10.019.55)	0.00
3524010101		(10.019.55)	0.00	0.00	0.00	0.00	10.019.55	(10.019.55)	0.00
3524010102		(1.943.127.55)	0.00	0.00	0.00	0.00	1.943.127.55	(1.943.127.55)	0.00


1089

**LEGALIZACION DE FOTOCOPIA**


**JOSE BARRETO BOGGIANO**  
ABOGADO - NOTARIO DE LIMA  
Av. El Rosario 226-228 - Lima 08  
Telf. 358-2323 - Telefax 358-2322

**CERTIFICO:** Que la copia fotostática del ANVERSO es idéntica a su original que he tenido a la vista, con el cual la confronté.- Doy fe. \_\_\_\_\_

Lima, 07 JUN. 2001



**JOSE BARRETO BOGGIANO**  
ABOGADO NOTARIO DE LIMA  
AV. EL ROSARIO No. 226  
LIMA 08



**Balance de Comprobacion**  
(Al 31/03/2001 expresado en Dólares)

**JOSE BARRETO BOGGIANO**  
ABOGADO - NOTARIO DE LIMA  
Av. El Rosario 226-228 - Lima 08  
Telf. 3582323 - Telefax 358-2322

Cuenta	Saldo Anterior		Movimientos del Mes		Debe	Haber	Saldo
	Debe	Haber	Debe	Haber			
2921060103		(80.377.77)	0.00	0.00	0.00	80.377.77	(80.377.77)
3121010101	(58.503.360.00)	0.00	0.00	0.00	0.00	58.503.360.00	(58.503.360.00)
3321020101	(135.449.03)	0.00	0.00	0.00	0.00	135.449.03	(135.449.03)
3821010102	(622.572.56)	0.00	0.00	0.00	0.00	622.572.56	(622.572.56)
4122010101	461.99	0.00	0.00	461.99	0.00	0.00	461.99
4127040101	664.442.24	0.00	354.992.35	1.019.434.59	0.00	0.00	1.019.434.59
4127040103	41.538.79	0.00	0.00	41.538.79	0.00	0.00	41.538.79
4229010101	65.50	0.00	9.50	75.00	0.00	0.00	75.00
4229140101	6.75	0.00	375.89	382.64	0.00	0.00	382.64
4229190101	4.00	0.00	0.00	4.00	0.00	0.00	4.00
4522090101	5.664.00	0.00	0.00	5.664.00	0.00	0.00	5.664.00
4821010102	5.999.868.14	0.00	0.00	5.998.868.14	0.00	0.00	5.998.868.14
5122040101	(298.499.40)	0.00	0.00	40.823.65	339.328.05	0.00	(298.499.40)
5124010102	(7.980.72)	0.00	0.00	0.00	7.980.72	0.00	(7.980.72)
5124010103	(101.754.85)	0.00	0.00	0.00	101.754.85	0.00	(101.754.85)
7121010101	6.705.626.66	0.00	0.00	6.705.626.66	0.00	0.00	6.705.626.66
722050201	(6.705.626.66)	0.00	0.00	0.00	6.705.626.66	0.00	(6.705.626.66)
<b>TOTAL:</b>	<b>(0.00)</b>	<b>355.377.74</b>	<b>355.377.74</b>	<b>202.371.699.27</b>	<b>202.371.699.27</b>	<b>0.00</b>	<b>0.00</b>


**LEGALIZACION DE FOTOCOPIA**  
Art. 110 y 111 Ley del Notariado

1090

**JOSE BARRETO BOGGIANO**  
ABOGADO - NOTARIO DE LIMA  
Av. El Rosario 226-228 - Lima 08  
Telf. 358-2323 - Telefax 358-2322

CERTIFICO: Que la copia fotostática  
del ANVERSO es idéntica a su original  
que he tenido a la vista, con el cual la  
confronté.- Doy fe. \_\_\_\_\_

Lima, 07 JUN. 2001



A handwritten signature in black ink, appearing to read 'Jose Barreto Boggiano', written in a cursive style over a horizontal line.

**JOSE BARRETO BOGGIANO**  
ABOGADO NOTARIO DE LIMA  
AV. EL ROSARIO No. 226  
LIMA 08



9801



**NUEVO MUNDO HOLDING**

**LISTADO PROMISSORY NOTES AL 31.03.01**

**ADEUDADOS A BANCOS DEL EXTERIOR AL 31 DE MARZO DEL 2001**

	PRINCIPAL	INTERESES
COMPAGNIE BANCAIRE DES ANTILLES (CBA)	6.570.800,00	295.106,00
E.F.G. CAPITAL INTERNATIONAL (EFG)	18.348.200,00	774.042,57
ISRAEL DISCOUNT BANK (IDB)	17.529.000,00	778.816,99
SAFRA NATIONAL BANK N.Y. (SAFRA)	2.047.700,00	95.162,00
<b>TOTAL</b>	<b>44.495.700,00</b>	<b>1.943.127,56</b>

**LEGALIZACION DE FOTOCOPIA**


Art. 110 y 111 Ley del Notariado

**JOSE BARRERA BOGGIANO**  
 ABOGADO NOTARIO DE LIMA  
 Av. El Rosario 226-228 - Lima 08  
 Telf. 358-2323 - Telefax 358-2322

1091

JOSE BARRETO BOGGIANO  
ABOGADO - NOTARIO DE LIMA  
Av. El Rosario 226-228 - Lima 08  
Telf. 358-2323 - Telefax 358-2322

CERTIFICO: Que la copia fotostática  
del ANVERSO es idéntica a su original  
que he tenido a la vista, con el cual la  
confronté.- Doy fe. \_\_\_\_\_  
Lima, 07 JUN. 2001



*[Handwritten signature]*  
JOSE BARRETO BOGGIANO  
ABOGADO NOTARIO DE LIMA  
AV. EL ROSARIO N° 226  
LIMA 08



**JOSE BARRETO BOGGIANO**  
 ABOGADO - NOTARIO DE LIMA  
 Av. El Rosario 226-228 - Lima 08  
 Telf. 358-2323 - Telefax 358-2322

**NUEVO MUNDO HOLDING**  
**LISTADO PROMISSORY NOTES AL 31.03.01**

DOCUM. PAGARE	CLIENTE	BCO DIAS	EMISION	VENCMTO MON	MONTO	TASA D.TRA	DIAS	INTERES	
								INT ACUM	INT ACUM
569	1004 CBA COMPAGNIE	5	22/11/2000	21/02/2001 US\$	160.000,00	9,212	31	1.269,21	5.281,55
563	1006 CBA COMPAGNIE	5	21/11/2000	21/02/2001 US\$	101.300,00	9,681	31	844,48	3.541,36
409	1007 CBA COMPAGNIE	5	19/09/2000	19/12/2000 US\$	100.000,00	9,212	73	793,26	4.938,66
396	1012 CBA COMPAGNIE	5	18/09/2000	18/12/2000 US\$	115.000,00	9,212	74	912,24	5.708,88
484	1017 CBA COMPAGNIE	5	17/10/2000	16/01/2001 US\$	150.000,00	8,962	45	1.157,59	6.161,38
245	1018 CBA COMPAGNIE	5	18/07/2000	13/07/2001 US\$	105.000,00	9,750	136	881,56	7.280,00
480	1019 CBA COMPAGNIE	5	19/10/2000	17/01/2001 US\$	110.000,00	8,961	43	848,81	4.463,08
264	1020 CBA COMPAGNIE	5	27/07/2000	26/12/2000 US\$	165.000,00	9,740	127	1.383,89	11.026,49
278	1022 CBA COMPAGNIE	5	07/08/2000	02/08/2001 US\$	100.000,00	9,250	116	796,53	6.063,89
284	1023 CBA COMPAGNIE	5	11/08/2000	06/08/2001 US\$	200.000,00	9,250	112	1.593,06	11.922,22
540	1026 CBA COMPAGNIE	5	14/11/2000	16/01/2001 US\$	100.000,00	8,933	17	769,23	3.399,50
436	1027 CBA COMPAGNIE	5	15/09/2000	20/08/2001 US\$	125.000,00	10,222	77	1.100,28	6.992,13
330	1028 CBA COMPAGNIE	5	23/08/2000	20/08/2001 US\$	125.000,00	9,252	100	995,88	7.067,50
331	1029 CBA COMPAGNIE	5	23/08/2000	20/08/2001 US\$	125.000,00	9,252	100	995,88	7.067,50
329	1030 CBA COMPAGNIE	5	23/08/2000	20/08/2001 US\$	125.000,00	9,252	100	995,88	7.067,50
586	1032 CBA COMPAGNIE	5	30/11/2000	02/01/2001 US\$	160.000,00	8,902	1	1.226,50	4.787,30
376	1034 CBA COMPAGNIE	5	06/09/2000	05/12/2000 US\$	805.600,00	8,961	86	6.216,35	41.308,62
397	1035 CBA COMPAGNIE	5	18/09/2000	19/03/2001 US\$	100.000,00	9,058	74	779,99	4.881,26
419	1037 CBA COMPAGNIE	5	22/09/2000	21/12/2000 US\$	130.000,00	9,211	70	1.031,12	6.319,77
435	1038 CBA COMPAGNIE	5	26/09/2000	27/12/2000 US\$	994.000,00	9,213	66	7.885,82	47.314,90
464	1044 CBA COMPAGNIE	5	10/10/2000	09/01/2001 US\$	188.500,00	8,962	52	1.454,71	8.071,28
455	1045 CBA COMPAGNIE	5	12/10/2000	11/12/2000 US\$	80.000,00	8,463	50	583,01	3.197,13
549	1047 CBA COMPAGNIE	5	16/11/2000	18/12/2000 US\$	400.000,00	9,362	15	3.224,69	14.043,00
494	1048 CBA COMPAGNIE	5	24/10/2000	24/10/2001 US\$	100.000,00	9,250	38	796,53	4.059,72
495	1049 CBA COMPAGNIE	5	24/10/2000	24/10/2001 US\$	50.000,00	9,250	38	398,26	2.029,86
490	1051 CBA COMPAGNIE	5	24/10/2000	22/01/2001 US\$	70.000,00	8,961	37	540,15	2.753,02
510	1052 CBA COMPAGNIE	5	26/10/2000	24/01/2001 US\$	135.000,00	9,750	36	1.133,44	5.703,75
513	1055 CBA COMPAGNIE	5	01/11/2000	01/12/2000 US\$	148.100,00	8,668	30	1.105,43	5.348,88
512	1056 CBA COMPAGNIE	5	02/11/2000	01/02/2001 US\$	100.000,00	9,212	29	793,26	3.812,74
519	1059 CBA COMPAGNIE	5	03/11/2000	01/02/2001 US\$	142.100,00	9,212	29	1.127,22	5.417,91
521	1060 CBA COMPAGNIE	4	07/11/2000	07/02/2001 US\$	100.000,00	8,961	28	771,64	3.683,97
542	1061 CBA COMPAGNIE	5	14/11/2000	14/02/2001 US\$	140.000,00	9,213	24	1.110,68	5.159,28
548	1062 CBA COMPAGNIE	5	15/11/2000	13/02/2001 US\$	223.500,00	9,213	17	1.773,12	7.836,04
543	1063 CBA COMPAGNIE	5	15/11/2000	14/02/2001 US\$	111.600,00	9,750	16	936,98	4.110,60
558	1064 CBA COMPAGNIE	5	15/11/2000	14/02/2001 US\$	128.500,00	9,750	16	1.078,86	4.733,08
		5	17/11/2000	15/01/2001 US\$	155.500,00	9,644	14	1.291,36	5.582,00


1092

**LEGALIZACION DE FOTOCOPIA**


**JOSE BARRETO BOGGIANO**  
ABOGADO - NOTARIO DE LIMA  
Av. El Rosario 226-228 - Lima 08  
Telf. 358-2323 - Telefax 358-2322

CERTIFICO: Que la copia fotostática  
del ANVERSO es idéntica a su original  
que he tenido a la vista, con el cual la  
confronté.- Doy fe. \_\_\_\_\_

Lima, 07 JUN. 2001



**JOSE BARRETO BOGGIANO**  
ABOGADO NOTARIO DE LIMA  
AV. EL ROSARIO No. 226  
LIMA 08



**JOSE BARRETO BOGGIANO**  
 ABOGADO - NOTARIO DE LIMA  
 Av. El Rosario 276-228 - Lima 08  
 Telf. 358-2323 Telefax 358-2322

**NUEVO MUNDO HOLDING**  
**LISTADO PROMISSORY NOTES AL 31.03.01**

DOCUM. PAGARE	CLIENTE	BCO DIAS	EMISION	VENCMTO	MON	MONTO	TASA D.TRA	DIAS	INTERES	INT ACUM	INT ACUM
585	1065 CBA COMPAGNIE	5 33	30/11/2000	02/01/2001 US\$	100.300,00	7,973	1	28/02/2001	MARZO	31/03/2001	
					6.469.000,00			31	51.285,48	2.687,85	
										239.538,11	290.823,59

**ADEUDADOS EN PROCESO DE CANCELACION**

454	1046 CBA COMPAGNIE	5 90	13/10/2000	11/01/2001 US\$	101.800,00	8,961	49	31	785,53	4.282,41
					101.800,00				785,53	4.282,41
					6.570.800,00				52.071,02	295.106,00

**TOTAL ADEUDADO AL CBA COMPAGNIE**

167	1399 E.F.G. CAPITAL INTL	4 182	19/06/2000	18/12/2000 US\$	76.200,00	9,183	165	31	602,56	5.539,64
561	5002 E.F.G. CAPITAL INTL	4 30	20/11/2000	20/12/2000 US\$	300.000,00	9,510	11	31	2.456,75	10.381,75
560	5003 E.F.G. CAPITAL INTL	4 30	20/11/2000	20/12/2000 US\$	358.000,00	9,485	11	31	2.858,67	12.080,20
487	5014 E.F.G. CAPITAL INTL	4 59	31/10/2000	29/12/2000 US\$	100.000,00	9,290	31	31	799,97	3.896,64
526	5022 E.F.G. CAPITAL INTL	4 92	07/11/2000	07/02/2001 US\$	100.000,00	9,105	24	31	784,04	3.642,00
527	5023 E.F.G. CAPITAL INTL	4 92	07/11/2000	07/02/2001 US\$	119.000,00	9,088	24	31	931,27	4.325,89
541	5037 E.F.G. CAPITAL INTL	4 91	14/11/2000	13/02/2001 US\$	178.000,00	9,087	17	31	1.392,84	6.155,43
553	5041 E.F.G. CAPITAL INTL	4 60	17/11/2000	16/01/2001 US\$	233.000,00	9,055	14	31	1.816,79	7.853,20
571	5045 E.F.G. CAPITAL INTL	4 92	22/11/2000	22/02/2001 US\$	213.000,00	9,088	9	31	1.666,89	6.936,42
517	5054 E.F.G. CAPITAL INTL	4 32	01/12/2000	02/01/2001 US\$	196.000,00	9,456		30	1.595,96	6.177,92
142	5059 E.F.G. CAPITAL INTL	4 182	05/06/2000	04/12/2000 US\$	60.000,00	9,183	179	31	474,46	4.576,20
377	5065 E.F.G. CAPITAL INTL	4 91	07/09/2000	07/12/2000 US\$	100.000,00	9,108	85	31	784,30	5.186,50
387	5066 E.F.G. CAPITAL INTL	4 91	12/09/2000	12/12/2000 US\$	100.000,00	9,108	80	31	784,30	5.060,00
386	5067 E.F.G. CAPITAL INTL	4 91	12/09/2000	12/12/2000 US\$	100.000,00	9,108	80	31	784,30	5.060,00
402	5072 E.F.G. CAPITAL INTL	4 92	19/09/2000	20/12/2000 US\$	80.000,00	9,203	73	31	633,98	3.947,06
573	5078 E.F.G. CAPITAL INTL	4 30	22/11/2000	22/12/2000 US\$	100.000,00	9,618	9	31	828,22	3.446,45
574	5079 E.F.G. CAPITAL INTL	4 30	22/11/2000	22/12/2000 US\$	150.000,00	9,218	9	31	1.190,66	4.954,68
199	5081 E.F.G. CAPITAL INTL	4 181	28/06/2000	26/12/2000 US\$	50.000,00	9,207	156	31	396,41	3.529,35
442	5085 E.F.G. CAPITAL INTL	4 92	02/10/2000	02/01/2001 US\$	220.000,00	9,088	60	31	1.721,67	9.996,80
275	5092 E.F.G. CAPITAL INTL	4 183	10/07/2000	09/01/2001 US\$	307.700,00	9,184	144	31	2.433,43	20.723,39
247	5096 E.F.G. CAPITAL INTL	4 182	18/07/2000	16/01/2001 US\$	73.700,00	9,183	136	31	582,79	4.812,71
470	5097 E.F.G. CAPITAL INTL	4 90	18/10/2000	16/01/2001 US\$	95.000,00	8,899	44	31	727,99	3.851,29
296	5099 E.F.G. CAPITAL INTL	4 182	24/07/2000	22/01/2001 US\$	167.100,00	9,183	130	31	1.321,36	10.656,11
528	5115 E.F.G. CAPITAL INTL	4 92	07/11/2000	07/02/2001 US\$	102.000,00	9,097	24	31	799,02	3.711,58
289	5116 E.F.G. CAPITAL INTL	4 120	09/08/2000	07/12/2000 US\$	924.900,00	9,259	114	31	7.374,25	55.663,72
281	5117 E.F.G. CAPITAL INTL	4 120	09/08/2000	07/12/2000 US\$	739.100,00	9,259	114	31	5.892,86	44.481,62


1093

**LEGALIZACION DE FOTOCOPIA**

**JOSE BARRETO BOGGIANO**  
ABOGADO - NOTARIO DE LIMA  
Av. El Rosario 226-228 - Lima 08  
Telf. 358-2323 - Telefax 358-2322

CERTIFICO: Que la copia fotostática  
del ANVERSO es idéntica a su original  
que he tenido a la vista, con el cual la  
confronté.- Doy fe.

Lima, 07 JUN. 2001



**JOSE BARRETO BOGGIANO**  
ABOGADO NOTARIO DE LIMA,  
AV. EL ROSARIO No. 226  
LIMA-08



**JOSE BARRETO BOGGIANO**  
 ABOGADO - NOTARIO DE LIMA  
 Av. El Rosario 226-228 - Lima 08  
 Telf. 358-2323 - Telefax 358-2322

**NUEVO MUNDO HOLDING**  
**LISTADO PROMISSORY NOTES AL 31.03.01**

DOCUM.	PAGARE	CLIENTE	BCO DIAS	EMISION	VENCIMTO	MON	M ONTO	T A S A	D.T.R.A	INT ACUM	
										28/02/2001	31/03/2001
276	5119	E.F.G. CAPITAL INTL	4	14/08/2000	12/02/2001	US\$	155.800,00	9,183	109	7.868,91	9.100,91
275	5120	E.F.G. CAPITAL INTL	4	14/08/2000	12/02/2001	US\$	230.300,00	9,183	109	11.631,65	13.452,76
584	5135	E.F.G. CAPITAL INTL	4	28/11/2000	27/02/2001	US\$	147.000,00	9,087	3	3.413,68	4.563,95
338	5136	E.F.G. CAPITAL INTL	4	28/08/2000	26/02/2001	US\$	202.900,00	9,183	95	9.523,18	11.127,63
372	5144	E.F.G. CAPITAL INTL	4	05/09/2000	06/12/2000	US\$	204.400,00	9,088	87	9.081,54	10.681,13
375	5145	E.F.G. CAPITAL INTL	4	06/09/2000	06/12/2000	US\$	174.400,00	9,087	86	7.703,76	9.068,42
535	5148	E.F.G. CAPITAL INTL	4	09/11/2000	11/12/2000	US\$	250.000,00	9,450	22	7.284,38	9.318,75
389	5150	E.F.G. CAPITAL INTL	4	13/09/2000	14/12/2000	US\$	102.100,00	9,097	79	4.334,42	5.134,22
459	5152	E.F.G. CAPITAL INTL	4	11/10/2000	09/01/2001	US\$	400.000,00	9,554	51	14.861,78	18.152,60
384	5153	E.F.G. CAPITAL INTL	4	11/09/2000	12/03/2001	US\$	455.000,00	9,662	81	20.759,88	24.545,51
390	5156	E.F.G. CAPITAL INTL	4	14/09/2000	13/12/2000	US\$	100.000,00	9,111	78	4.226,49	5.011,05
410	5158	E.F.G. CAPITAL INTL	4	20/09/2000	19/12/2000	US\$	170.000,00	9,086	72	6.907,88	8.237,97
465	5164	E.F.G. CAPITAL INTL	4	04/10/2000	13/12/2000	US\$	51.500,00	9,065	58	1.906,29	2.308,30
534	5166	E.F.G. CAPITAL INTL	4	09/11/2000	11/12/2000	US\$	224.000,00	9,154	22	6.322,36	8.088,07
462	5167	E.F.G. CAPITAL INTL	4	11/10/2000	09/01/2001	US\$	210.000,00	9,086	51	7.420,23	9.063,29
463	5168	E.F.G. CAPITAL INTL	4	11/10/2000	09/01/2001	US\$	100.000,00	9,111	51	3.543,17	4.327,73
482	5172	E.F.G. CAPITAL INTL	4	16/10/2000	16/04/2001	US\$	245.000,00	9,183	46	8.436,88	10.374,24
481	5173	E.F.G. CAPITAL INTL	4	17/10/2000	16/01/2001	US\$	245.000,00	9,087	45	8.320,66	10.245,59
498	5176	E.F.G. CAPITAL INTL	4	25/10/2000	23/04/2001	US\$	93.500,00	9,181	37	3.004,48	3.743,68
488	5178	E.F.G. CAPITAL INTL	4	31/10/2000	31/01/2001	US\$	56.000,00	9,413	31	1.757,09	2.211,01
515	5179	E.F.G. CAPITAL INTL	4	02/11/2000	04/12/2000	US\$	497.400,00	9,487	29	15.467,29	19.530,73
516	5180	E.F.G. CAPITAL INTL	4	02/11/2000	04/12/2000	US\$	407.900,00	9,487	29	12.684,17	16.016,45
518	5181	E.F.G. CAPITAL INTL	4	03/11/2000	05/12/2000	US\$	391.900,00	9,487	28	12.083,35	15.284,93
520	5182	E.F.G. CAPITAL INTL	4	06/11/2000	06/12/2000	US\$	1.652.300,00	9,485	25	49.628,21	63.123,60
522	5183	E.F.G. CAPITAL INTL	4	07/11/2000	05/02/2001	US\$	110.000,00	9,086	24	3.137,19	3.997,84
525	5184	E.F.G. CAPITAL INTL	4	07/11/2000	06/02/2001	US\$	461.300,00	9,087	24	13.157,70	16.767,33
531	5185	E.F.G. CAPITAL INTL	4	08/11/2000	08/02/2001	US\$	305.400,00	9,088	23	8.634,81	11.024,80
530	5186	E.F.G. CAPITAL INTL	4	08/11/2000	08/02/2001	US\$	492.300,00	9,088	23	13.919,18	17.771,81
595	5189	E.F.G. CAPITAL INTL	4	15/11/2000	15/02/2001	US\$	152.300,00	9,088	16	4.036,97	5.228,83
547	5190	E.F.G. CAPITAL INTL	4	15/11/2000	15/02/2001	US\$	59.300,00	9,373	16	1.621,14	2.099,76
550	5191	E.F.G. CAPITAL INTL	4	16/11/2000	18/12/2000	US\$	347.100,00	9,487	15	9.512,93	12.348,52
552	5192	E.F.G. CAPITAL INTL	4	16/11/2000	18/12/2000	US\$	702.400,00	9,487	15	19.250,60	24.988,76
545	5193	E.F.G. CAPITAL INTL	4	15/11/2000	13/02/2001	US\$	158.400,00	9,320	16	4.305,84	5.577,09
559	5195	E.F.G. CAPITAL INTL	4	20/11/2000	20/12/2000	US\$	537.900,00	9,024	11	13.483,36	17.663,20
564	5201	E.F.G. CAPITAL INTL	4	21/11/2000	21/02/2001	US\$	280.000,00	9,088	10	6.997,76	9.188,98
575	5202	E.F.G. CAPITAL INTL	4	24/11/2000	22/12/2001	US\$	100.000,00	9,111	7	2.429,60	3.214,16


1094

**LEGALIZACION DE FOTOCOPIA**

**JOSE BARRETO BOGGIANO**  
ABOGADO - NOTARIO DE LIMA  
Av. El Rosario 226-228 - Lima 08  
Telf. 358-2323 - Telefax 358-2322

CERTIFICO: Que la copia fotostática  
del ANVERSO es idéntica a su original  
que he tenido a la vista, con el cual la  
confronté.- Doy fe. \_\_\_\_\_

Lima, 07 JUN. 2001



**JOSE BARRETO BOGGIANO**  
ABOGADO NOTARIO DE LIMA  
AV. EL ROSARIO No. 226  
LIMA 08

1901



**JOSE BARRETO BOGGIANO**  
 ABOGADO - NOTARIO DE LIMA  
 Av. El Rosario 226-228 - Lima 08  
 Telf. 358-2323 - Telefax 358-2322

**NUEVO MUNDO HOLDING**  
**LISTADO PROMISSORY NOTES AL 31.03.01**

DOCUM. PAGARE	CLIENTE	BCO DIAS	EMISION	VENCIMTO	MON	MONTO	TASA	D.TRA	DIAS	INT ACUM	INTERES	INT ACUM
582	5203 E.F.G. CAPITAL INTL	4	183	27/11/2000	29/05/2001 US\$	82.000,00	9,184	4	31	1.945,48	648,49	2.593,97
583	5204 E.F.G. CAPITAL INTL	4	90	28/11/2000	26/02/2001 US\$	169.000,00	9,086	3	31	3.924,14	1.322,27	5.246,41
						<b>15.959.500,00</b>				<b>559.539,24</b>		<b>687.070,50</b>

**ADEUDADOS EN PROCESO DE CANCELACION**

524	5025 E.F.G. CAPITAL INTL	4	22	07/11/2000	29/11/2000 US\$	160.000,00	8,641	22	33	4.339,70	1.190,54	5.530,24
532	5026 E.F.G. CAPITAL INTL	4	92	08/11/2000	08/02/2001 US\$	150.000,00	9,088	23	31	4.241,07	1.173,87	5.414,93
443	5060 E.F.G. CAPITAL INTL	4	62	03/10/2000	04/12/2000 US\$	200.000,00	9,057	59	31	7.446,87	1.559,82	9.006,68
374	5062 E.F.G. CAPITAL INTL	4	91	05/09/2000	05/12/2000 US\$	285.000,00	9,087	87	31	12.661,22	2.230,10	14.891,32
401	5076 E.F.G. CAPITAL INTL	4	71	19/09/2000	29/11/2000 US\$	200.000,00	8,691	71	33	7.821,90	1.496,78	9.318,68
486	5083 E.F.G. CAPITAL INTL	4	30	30/10/2000	29/11/2000 US\$	100.000,00	8,649	30	33	2.907,03	744,78	3.651,80
388	5149 E.F.G. CAPITAL INTL	4	91	12/09/2000	12/12/2000 US\$	359.500,00	9,087	80	31	15.335,70	2.813,06	18.148,76
523	5187 E.F.G. CAPITAL INTL	4	90	07/11/2000	05/02/2001 US\$	100.000,00	9,111	24	31	2.859,84	784,56	3.644,40
546	5194 E.F.G. CAPITAL INTL	4	90	15/11/2000	13/02/2001 US\$	131.800,00	9,086	16	31	3.492,81	1.031,21	4.524,02
566	5196 E.F.G. CAPITAL INTL	4	92	21/11/2000	21/02/2001 US\$	177.800,00	9,088	10	31	4.443,58	1.391,42	5.835,00
568	5200 E.F.G. CAPITAL INTL	4	91	22/11/2000	21/02/2001 US\$	166.900,00	9,087	9	31	4.128,58	1.305,98	5.434,56
						<b>2.031.000,00</b>				<b>69.678,29</b>		<b>85.400,40</b>

**ADEUDADOS EN PROCESO DE CANCELACION : CANCELADOS AL CLIENTE**

339	5137 E.F.G. CAPITAL INTL	4	182	28/08/2000	30/11/2000 US\$	60.000,00	7,301	94	94	1.143,82	0,00	1.143,82
596	5198 E.F.G. CAPITAL INTL	4	6	24/11/2000	30/11/2000 US\$	127.200,00	8,623	6	6	182,81	0,00	182,81
597	5199 E.F.G. CAPITAL INTL	4	6	24/11/2000	30/11/2000 US\$	170.500,00	8,623	6	6	245,04	0,00	245,04
						<b>357.700,00</b>				<b>1.571,67</b>		<b>1.571,67</b>
						<b>18.348.200,00</b>				<b>630.789,20</b>		<b>774.042,57</b>

1095


**TOTAL ADEUDADO AL E.F.G. CAPITAL INTL**

345	1266 ISRAEL DISCO	2	91	31/08/2000	30/11/2000 US\$	200.000,00	9,062	91	31	9.112,34	1.560,68	10.673,02
346	1267 ISRAEL DISCO	2	91	31/08/2000	30/11/2000 US\$	640.000,00	9,529	91	31	30.662,20	5.251,54	35.913,74
364	1268 ISRAEL DISCO	2	91	01/09/2000	01/12/2000 US\$	101.000,00	9,062	91	31	4.576,31	788,14	5.364,45
365	1269 ISRAEL DISCO	2	91	01/09/2000	01/12/2000 US\$	1.050.000,00	9,062	91	31	47.575,50	8.193,56	55.769,06
366	1270 ISRAEL DISCO	2	91	01/09/2000	01/12/2000 US\$	165.000,00	9,529	91	31	7.861,43	1.353,91	9.215,34
						<b>343.000,00</b>	9,062	81	31	14.677,92	2.676,56	17.354,49

**LEGALIZACION DE FOTOCOPIA**

**JOSE BARRETO BOGGIANO**  
ABOGADO - NOTARIO DE LIMA  
Av. El Rosario 226-228 - Lima 08  
Telf. 358-2323 - Telefax 358-2322

CERTIFICO: Que la copia fotostática  
del ANVERSO es idéntica a su original  
que he tenido a la vista, con el cual la  
confronté.- Doy fe. \_\_\_\_\_  
Lima, 07 JUN. 2001



A handwritten signature in black ink, appearing to read 'Jose Barreto Boggiano', written in a cursive style over a horizontal line.



**JOSE BARRETO BOGGIANO**  
ABOGADO NOTARIO DE LIMA  
AV. EL ROSARIO No. 226  
LIMA 08

**JOSE BARRETO BOGGIANO**  
 ABOGADO - NOTARIO DE LIMA  
 Av. El Rosario 226-228 - Lima 08  
 Telf. 358-2323 - Telefax 358-2322

**NUEVO MUNDO HOLDING**  
**LISTADO PROMISSORY NOTES AL 31.03.01**

DOCUM. PAGARE	CLIENTE	BCO DIAS	EMISION	VENCMTO MON	M ONTO	T A S A	D.T.RA	28/02/2001	INTERES		31/03/2001
									Nº DIAS	MARZO	
394	1273 ISRAEL DISCO	2	15/09/2000	15/12/2000 US\$	110.000,00	9,062	77	4.596,45	31	858,37	5.454,82
393	1274 ISRAEL DISCO	2	15/09/2000	15/12/2000 US\$	375.000,00	9,062	77	15.669,71	31	2.926,27	18.595,98
398	1275 ISRAEL DISCO	2	18/09/2000	18/12/2000 US\$	98.000,00	9,062	74	4.021,01	31	764,73	4.785,74
399	1276 ISRAEL DISCO	2	18/09/2000	18/12/2000 US\$	120.000,00	9,062	74	4.923,69	31	936,41	5.860,09
403	1277 ISRAEL DISCO	2	19/09/2000	19/12/2000 US\$	131.000,00	9,062	73	5.342,05	31	1.022,24	6.364,29
407	1278 ISRAEL DISCO	2	19/09/2000	19/12/2000 US\$	146.000,00	9,062	73	5.953,73	31	1.139,29	7.093,03
406	1279 ISRAEL DISCO	2	19/09/2000	19/12/2000 US\$	300.000,00	9,062	73	12.233,70	31	2.341,02	14.574,72
405	1280 ISRAEL DISCO	2	19/09/2000	19/12/2000 US\$	404.000,00	9,062	73	16.474,72	31	3.152,57	19.627,29
418	1281 ISRAEL DISCO	2	22/09/2000	22/12/2000 US\$	620.000,00	9,062	70	24.814,78	31	4.838,10	29.652,88
424	1282 ISRAEL DISCO	2	27/09/2000	27/12/2000 US\$	1.117.000,00	10,458	65	49.971,23	31	10.059,14	60.030,37
425	1283 ISRAEL DISCO	2	27/09/2000	27/12/2000 US\$	160.000,00	9,529	65	6.522,07	31	1.312,88	7.834,96
426	1284 ISRAEL DISCO	2	27/09/2000	27/12/2000 US\$	100.000,00	9,062	65	3.876,52	31	780,34	4.656,86
427	1285 ISRAEL DISCO	2	27/09/2000	27/12/2000 US\$	230.000,00	9,062	65	8.916,00	31	1.794,78	10.710,78
428	1286 ISRAEL DISCO	2	27/09/2000	27/12/2000 US\$	600.000,00	9,062	65	23.259,13	31	4.682,03	27.941,17
429	1287 ISRAEL DISCO	2	27/09/2000	27/12/2000 US\$	100.000,00	9,062	65	3.876,52	31	780,34	4.656,86
430	1288 ISRAEL DISCO	2	27/09/2000	27/12/2000 US\$	180.000,00	9,062	65	6.977,74	31	1.404,61	8.382,35
438	1289 ISRAEL DISCO	2	05/10/2000	05/01/2001 US\$	164.000,00	9,062	57	6.027,24	31	1.279,75	7.306,99
437	1290 ISRAEL DISCO	2	06/10/2000	08/01/2001 US\$	155.000,00	9,529	56	5.949,01	31	1.271,86	7.220,86
451	1291 ISRAEL DISCO	2	12/10/2000	12/01/2001 PRO	53.000,00	9,062	50	1.854,44	31	413,58	2.268,02
452	1292 ISRAEL DISCO	2	12/10/2000	12/01/2001 US\$	96.000,00	9,062	50	3.358,98	31	749,13	4.108,11
453	1293 ISRAEL DISCO	2	12/10/2000	12/01/2001 US\$	100.000,00	9,062	50	3.498,94	31	780,34	4.279,28
477	1296 ISRAEL DISCO	2	16/10/2000	16/01/2001 US\$	200.000,00	9,062	46	6.796,50	31	1.560,68	8.357,18
478	1297 ISRAEL DISCO	2	16/10/2000	16/01/2001 US\$	300.000,00	9,062	46	10.194,75	31	2.341,02	12.535,77
496	1298 ISRAEL DISCO	2	24/10/2000	24/01/2001 US\$	100.000,00	9,062	38	3.196,87	31	780,34	3.977,21
497	1299 ISRAEL DISCO	2	24/10/2000	24/01/2001 US\$	102.000,00	9,529	38	3.428,85	31	836,96	4.265,82
489	1300 ISRAEL DISCO	2	25/10/2000	25/01/2001 US\$	108.000,00	9,062	37	3.425,44	31	842,77	4.268,20
415	1502 ISRAEL DISCO	2	21/09/2000	21/12/2000 US\$	178.000,00	9,062	71	7.169,05	31	1.389,00	8.558,05
433	1505 ISRAEL DISCO	2	25/09/2000	26/12/2000 US\$	110.000,00	9,529	67	4.542,16	31	902,61	5.444,76
457	1506 ISRAEL DISCO	2	10/10/2000	11/12/2000 US\$	210.000,00	9,028	52	7.425,53	31	1.632,56	9.058,09
456	1507 ISRAEL DISCO	2	10/10/2000	10/01/2001 US\$	84.000,00	9,529	52	3.135,04	31	689,26	3.824,31
458	1508 ISRAEL DISCO	2	10/10/2000	10/01/2001 US\$	119.000,00	9,062	52	4.223,65	31	928,60	5.152,25
447	1509 ISRAEL DISCO	2	13/10/2000	13/12/2000 US\$	285.000,00	9,028	49	9.863,09	31	2.215,62	12.078,71
448	1510 ISRAEL DISCO	2	13/10/2000	16/01/2001 US\$	102.000,00	9,529	49	3.725,84	31	836,96	4.562,80
449	1511 ISRAEL DISCO	2	13/10/2000	16/01/2001 US\$	105.000,00	9,062	49	3.647,46	31	819,36	4.466,81
450	1512 ISRAEL DISCO	2	13/10/2000	16/01/2001 US\$	359.000,00	9,062	49	12.470,82	31	2.801,42	15.272,24
479	1513 ISRAEL DISCO	2	17/10/2000	17/01/2001 US\$	110.000,00	9,062	45	3.710,39	31	858,37	4.568,76


1096

**LEGALIZACION DE FOTOCOPIA**

**JOSE BARRETO BOGGIANO**  
ABOGADO - NOTARIO DE LIMA  
Av. El Rosario 226-228 - Lima 08  
Telf. 358-2323 - Telefax 358-2322

**CERTIFICO:** Que la copia fotostática del ANVERSO es idéntica a su original que he tenido a la vista, con el cual la confronté.- Doy fe. \_\_\_\_\_

Lima, 07 JUN. 2001



**JOSE BARRETO BOGGIANO**  
ABOGADO NOTARIO DE LIMA  
AV. EL ROSARIO No. 226  
LIMA 08

**NUEVO MUNDO HOLDING  
LISTADO PROMISSORY NOTES AL 31.03.01**

**JOSE BARRETO BOGGIANO**  
ABOGADO - NOTARIO DE LIMA  
Av. El Rosario 226-228 - Lima 08  
Telf. 358-2323 Telefax 358-2322

DOCUM. PAGARE	CLIENTE	BCO DIAS	EMISION	VENCIMTO	MON	M ONTO	T ASA	D.TRA	INTERES		
									INT ACUM	INT ACUM	
499	1514 ISRAEL DISCO	2	23/10/2000	23/01/2001	US\$	810.000,00	9,529	39	27.443,52	31/03/2001	34.090,00
500	1515 ISRAEL DISCO	2	31/10/2000	29/12/2000	US\$	350.000,00	9,028	31	10.532,67		13.253,61
501	1516 ISRAEL DISCO	2	31/10/2000	29/01/2001	US\$	300.000,00	9,062	31	9.062,00		11.403,02
502	1517 ISRAEL DISCO	2	31/10/2000	29/01/2001	US\$	1.138.000,00	10,458	31	39.670,68		49.918,94
514	1518 ISRAEL DISCO	2	02/11/2000	02/02/2001	US\$	250.000,00	9,062	29	7.425,81		9.376,65
533	1519 ISRAEL DISCO	2	09/11/2000	09/02/2001	US\$	1.226.000,00	10,458	22	39.532,98		50.573,73
551	1520 ISRAEL DISCO	2	16/11/2000	18/12/2000	US\$	152.000,00	8,995	15	3.949,80		5.127,15
554	1521 ISRAEL DISCO	2	17/11/2000	20/02/2001	US\$	120.000,00	9,062	14	3.111,29		4.047,69
555	1522 ISRAEL DISCO	2	17/11/2000	20/02/2001	US\$	126.000,00	9,062	14	3.266,85		4.250,08
556	1523 ISRAEL DISCO	2	17/11/2000	20/02/2001	US\$	250.000,00	9,062	14	6.481,85		8.432,69
557	1524 ISRAEL DISCO	2	17/11/2000	20/02/2001	US\$	493.000,00	9,062	14	12.782,20		16.629,27
567	1525 ISRAEL DISCO	2	22/11/2000	22/02/2001	US\$	110.000,00	9,062	9	2.713,57		3.571,94
578	1526 ISRAEL DISCO	2	24/11/2000	26/02/2001	US\$	100.000,00	9,062	7	2.416,53		3.196,87
579	1527 ISRAEL DISCO	2	24/11/2000	26/02/2001	US\$	230.000,00	9,062	7	5.558,03		7.352,81
580	1528 ISRAEL DISCO	2	24/11/2000	26/02/2001	US\$	250.000,00	9,062	7	6.041,33		7.992,18
581	1529 ISRAEL DISCO	2	24/11/2000	26/02/2001	US\$	1.195.000,00	10,458	7	33.326,16		44.087,73
537	1601 ISRAEL DISCO	2	13/11/2000	16/01/2001	US\$	99.000,00	9,028	18	2.656,49		3.426,13
									<b>635.510,54</b>	<b>143.306,45</b>	<b>778.816,99</b>
67	2006 SAFRA NATION	3	03/05/2000	30/04/2001	US\$	200.000,00	9,377	212	15.680,43		17.295,36
565	2008 SAFRA NATION	3	21/11/2000	21/02/2001	US\$	132.500,00	9,556	10	3.481,97		4.572,28
529	2017 SAFRA NATION	3	08/11/2000	06/02/2001	US\$	205.000,00	9,320	23	5.944,09		7.589,33
562	2018 SAFRA NATION	3	20/11/2000	20/02/2001	US\$	265.000,00	9,556	11	7.034,28		9.214,90
311	2019 SAFRA NATION	3	18/08/2000	14/02/2001	US\$	100.000,00	9,181	105	4.947,54		5.738,13
328	2020 SAFRA NATION	3	23/08/2000	20/02/2001	PRO	230.800,00	9,182	100	11.125,83		12.950,70
385	2023 SAFRA NATION	3	12/09/2000	12/12/2000	US\$	114.800,00	9,087	80	4.897,19		5.795,49
483	2025 SAFRA NATION	3	17/10/2000	18/12/2000	US\$	104.400,00	9,239	45	3.590,28		4.420,86
491	2026 SAFRA NATION	3	26/10/2000	24/04/2001	US\$	260.000,00	9,181	36	8.288,40		10.343,93
511	2027 SAFRA NATION	3	27/10/2000	22/10/2000	US\$	100.000,00	9,375	34	3.229,17		4.036,46
570	2028 SAFRA NATION	3	02/11/2000	31/01/2001	US\$	124.000,00	9,086	29	3.692,95		4.663,14
414	170009 SAFRA NATION	3	22/11/2000	22/02/2001	US\$	106.700,00	9,088	9	2.639,71		3.474,72
									<b>78.800,48</b>	<b>16.361,52</b>	<b>95.162,00</b>
									<b>1.588.135,21</b>	<b>354.992,35</b>	<b>1.943.127,56</b>
									<b>44.495.700,00</b>		

TOTAL ADEUDADO A BANCOS DEL EXTERIOR

**LEGALIZACION DE FOTOCOPIA**


Art. 110 y 111 Ley del Notariado

1097

**JOSE BARRETO BOGGIANO**  
ABOGADO - NOTARIO DE LIMA  
Av. El Rosario 226-228 - Lima 08  
Telf. 358-2323 - Telefax 358-2322

**CERTIFICO:** Que la copia fotostática del ANVERSO es idéntica a su original que he tenido a la vista, con el cual la confronté.- Doy fe. \_\_\_\_\_

Lima, 07 JUN. 2001



**JOSE BARRETO BOGGIANO**  
ABOGADO NOTARIO DE LIMA  
AV. EL ROSARIO No. 226  
LIMA 08

NUEVO MUNDO HOLDING

BALANCE GENERAL

AL 28 DE FEBRERO DEL 2001

Expresado en Dólares Americanos

**JOSE BARRERA BOGGIANO**  
 ABOGADO EN EJERCICIO  
 MODERARIO DE LIMA  
 Av. El Rosario 228-228 - Lima 08  
 Telf. 358-0823 Telefax 358-2322

ACTIVO

FONDOS DISPONIBLES

Otras Instituciones Financieras

INVERSIONES FIDUCIARIAS

Inv. Fiduciarias

Refinanciadas

Neto S/. ..... de Prov. para Fluctuac. Valores

INTER. COMIS. Y OTRAS CTAS POR COBRAR

Neto S/. ..... de Result en Compra-Vta de Valores

OTRAS INVERSIONES FINANCIERAS

BONOS ARRENDAMIENTO FINANCIERO

INV. EN SUBSID. Y CAPITAL ASIG. EN SUC. EXT.

Neto S/. ..... de Prov. por Fluctuacion de valores

INMUEBLES, MOBILIARIO Y EQUIPO

Neto S/. ..... de Depreciacion Acumulada

OTROS ACTIVOS

Menos S/. ..... Amortizac. Acum. de Intangibles

TOTAL ACTIVO

CUENTAS CONTINGENTES DEUDORAS

Cuentas contingentes

PASIVO Y PATRIMONIO

ADEUDADO A BCOS. Y OTRAS INST. FINANCIERAS

INTERESES Y COMISIONES DEVENGADAS

OTROS PASIVOS

PROVISION PARA CONTINGENCIAS

TOTAL PASIVO

PATRIMONIO NETO

Capital Social

Capital Adicional

Reservas

Utilidades no Distribuidas

Utilidad (Pérdida) Neta

Utilidad (Pérdida) del ejercicio

TOTAL PASIVO Y PATRIMONIO

Cartas Fianzas Otorgadas

6,705,626.66

6,705,626.66

101,160,771.68

101,160,771.68

0.00

(6,302,316.44)

0.00

0.00

3,502,410.49

52,958,665.15

0.00

58,503,360.00

0.00

135,449.03

97,389,216.30

622,672.55

0.00

2,037,893.56

0.00

48,202,106.53

**LEGALIZACION DE FOTOCOPIA**

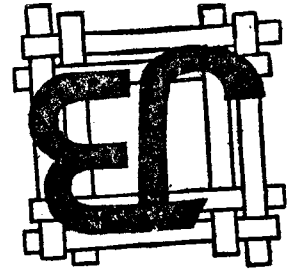
Art. 110 y 111 Ley del Notariado

8601

2/1/01



JOSE BARETO BOGGIANO  
ABOGADO NOTARIO DE LIMA  
AV. EL ROSARIO No. 228  
LIMA 08



CERTIFICO: Que la copia fotostática  
del ANVERSO es idéntica a su original  
que he tenido a la vista, con el cual la  
confronté.- Doy fe.  
Lima, 07 JUN. 2001

JOSE BARETO BOGGIANO  
ABOGADO - NOTARIO DE LIMA  
AV. EL ROSARIO 226-228 - Lima 08  
Tel. 358-2323 - Telefax 358-2322



## ESTADO DE GANANCIAS Y PÉRDIDAS

AL 28 DE FEBRERO DEL 2001

Expresado en Dólares Americanos

**JOSE BARRETO BOGGIANO**

ABOGADO NOTARIO DE LIMA

Av. El Rosario 226-228 - Lima 08

Telf. 358-2323 - Telefax 358-2322

**NUEVO MUNDO HOLDING**

<b>INGRESOS FINANCIEROS</b>	408,234.97
Intereses de Depósitos en Inst. Financieras	298,499.40
Diferencia de Cambio	
Reajuste por Indexación	
Renta e Intereses de Invers y Result en la	
Compra-Venta de Valores	7,980.72
Otros	101,754.85
<b>GASTOS FINANCIEROS</b>	706,519.27
Intereses por depósitos.	461.99
Intereses y Comisiones por Otras Oblig.	
Financieras	705,981.03
Diferencia de Cambio	
Reajuste por Indexación	
Otros	76.25
<b>RESULTADO FINANCIERO</b>	<b>(298,284.30)</b>
<b>OTROS INGRESOS</b>	0.00
Comisiones por Operac. Conting. y Servicios	
Comisiones por Fideicomisos y Administración	
Varios	0.00
<b>PROVISIONES Y DEPRECIACION</b>	0.00
Fluctuación de Valores	
Cuentas por Cobrar	
Depreciación y Amortización.	
<b>RESULTADO ANTES DE GASTOS OPERAT. E IMPUESTOS</b>	<b>(298,284.30)</b>
<b>OTROS GASTOS</b>	6,004,532.14
De Personal	
Gastos Generales	5,664.00
Honorarios del Directorio	
Varios	5,998,868.14
<b>UTILIDAD ANTES DE IMPUESTO A LA RENTA</b>	<b>(6,302,816.44)</b>
<b>RESULTADO POR EXPOSICION A LA INFLACION</b>	
<b>IMPUESTO A LA RENTA</b>	
<b>UTILIDAD (PERDIDA) NETA DEL EJERCICIO</b>	<b>(6,302,816.44)</b>

**LEGALIZACION DE FOTOCOPIA**


Art. 110 y 111 Ley del Notariado

1099

**JOSE BARRETO BOGGIANO**  
ABOGADO - NOTARIO DE LIMA  
Av. El Rosario 226-228 - Lima 08  
Telf. 358-2323 - Telefax 358-2322

**CERTIFICO:** Que la copia fotostática del ANVERSO es idéntica a su original que he tenido a la vista, con el cual la confronté.- Doy fe.

Lima, **07 JUN. 2001**



**JOSE BARRETO BOGGIANO**  
ABOGADO NOTARIO DE LIMA  
AV. EL ROSARIO No. 226  
LIMA 08

NUEVO MUNDO HOLDING

ANALISIS DE CUENTAS DEL BALANCE GENERAL AL 28 DE FEBRERO DEL 2001

**JOSE BARRETO BOGGIANO**  
 ABOGADO NOTARIO DE LIMA  
 Av. El Rosario 228-228 - Lima 08  
 Telf. 358-2323 - Telefax 358-2322

FONDOS DISPONIBLES	US\$	
Cta. Ahorro Bco Nuevo Mundo	0.00	
Cta.Cte. Bco. Nuevo Mundo	0.00	
Cta.Cte.Bancos Pais Banco Wiese Sudameris	2,270.47	
Ctas Ctes Bancos del Exterior	296,874.42	
- IDB	6.639.52	
- Safra National	(17,598.82)	
- E.F.G.	182,376.73	
- CBA	125,416.13	
- Banco Bilbao	40.86	
	<u>299,144.89</u>	1-A

INVERSIONES FINANCIERAS TEMPORALES

Ver (Anexo)	<u>0.00</u>	2-A
-------------	-------------	-----

INTERESES Y COMISIONES Y OTRAS CTAS POR COBRAR

Ctas por Cobrar accionistas	1,000,000.00	
Ints.Ctas por cob. Accionistas	111,222.24	
Intereses BAF	0.00	
Intereses Dep. Fiduciarios (ver anexo)	0.01	
Intereses Gremco	0.00	
Ctas.por cobrar Inv.NMB	26,048.42	
Otras Ctas. Por cobrar	2,365,139.82	
	<u>3,502,410.49</u>	3-A

OTRAS INVERSIONES FINANCIERAS

Acciones Gremco (preferentes)	<u>0.00</u>	4-A
-------------------------------	-------------	-----

BONOS ARRENDAMIENTO FINANCIERO

B.A.F. (NML 635 Bonos y BNM 402 Bonos)	<u>0.00</u>	5-A
--	-------------	-----

ANALISIS DE LA CUENTA INVERSIONES EN SUBSIDIARIAS

13.26.07.01.01 Acciones Banco Nuevo Mundo

FECHA	CONCEPTO	IMPORTE US\$	OBSERVACIONES
2.99	Capital BNM	58,503,360.00	Diferentes tipos de cambio- Sin Int. Minoritario
	Reservas	4,470,025.00	Tipo de cambio 3.48- Sin Interes Minoritario
31.01.00	Convenio Asunción	3,756,648.00	Asunción Grupo CONOSUR
31.03.00	Int. Minoritario	1,740,372.00	Interes Minoritario menos Convenio Asunción ( 5,497,020 - 3,756,648)
30.04.00	Aplicación reservas provisión para colocaciones	(4,334,575.97)	Acuerdo Directorio (4,470,025 - 4,334,575.97 = 135,440.03)
30.09.00	Aporte de Capital BNM	<u>7,560,518.73</u>	Este importe no modifica el patrimonio en NMH solo en el patrimonio del BNM
	Total Inv.Banco Nuevo Mundo	<u>71,696,347.76</u>	Valor patrimonial Balance preliminar del BNM al 31.12.00
13.26.07.01.04	Acciones Nuevo Pais	0.28	Una acción
13.26.07.01.06	Acciones Inv.NMB S.A.C.	25,662,868.26	90'508,61 acciones (Junta general de accionistas 15.02.01)
	Total Inversiones en Subsidiarias	<u>97,359,216.30</u>	

ADEUDADOS A BANCOS

Adeudados ( Ver Anexo)	<u>44,495,700.00</u>	7-A
------------------------	----------------------	-----

INTERES Y COMISIONES DEVENGADAS


**LEGALIZACION DE FOTOCOPIA**  
 Art. 110 y 111 Ley del Notariado

1100

**JOSE BARRETO BOGGIANO**  
ABOGADO - NOTARIO DE LIMA  
Av. El Rosario 226-228 - Lima 08  
Telf. 358-2323 - Telefax 358-2322

CERTIFICO: Que la copia fotostática  
del ANVERSO es idéntica a su original  
que he tenido a la vista, con el cual la  
confronté.- Doy fe. \_\_\_\_\_

Lima, 07 JUN. 2001



**JOSE BARRETO BOGGIANO**  
ABOGADO NOTARIO DE LIMA  
AV. EL ROSARIO No. 226  
LIMA 08



Intereses y comisiones adeudados 1,588,135.20  
 Intereses por pagar préstamos de Inv. NMB SAC 80,377.77  
1,668,512.97 8-A

**OTROS PASIVOS**

Cta. Por Pagar Inv. NMB SAC 10,019.55  
 Convenio Asunción (B.Pais) 1,756,648.00  
 Ctas. por pagar BNM (Hon. Prof.) 204,527.70  
 Ctas. por pagar BNM (Ints. Ptmo. US\$1'000.000) 6,698.31  
2,037,893.56 9-A

**CAPITAL SOCIAL**

FECHA	TIPO DE ACCIONES	Nº ACCIONES	VALOR NOM. US\$	IMPORTE US\$	
16.08.00	Acciones Comunes Clase "A"	335,033,600.00	0.10	33,503,360.00	
16.08.00	Acciones Preferentes Clase "B"	250,000,000.00	0.10	25,000,000.00	
				<u>58,503,360.00</u>	10-A

**JOSE BARRETO BOGGIANO**  
 ABOGADO NOTARIO DE LIMA  
 Av. El Rosario 226-228 - Lima 08  
 Telf. 358-2323 - Telefax 358-2322

**ESPACIO EN BLANCO**


**LEGALIZACION DE FOTOCOPIA**  
 Art. 110 y 111 Ley del Notariado

1101


**JOSE BARRETO BOGGIANO**  
ABOGADO - NOTARIO DE LIMA  
Av. El Rosario 226-228 - Lima 08  
Telf. 358-2323 - Telefax 358-2322

**CERTIFICO:** Que la copia fotostática del ANVERSO es idéntica a su original que he tenido a la vista, con el cual la confronté.- Doy fe. \_\_\_\_\_

Lima, 07 JUN. 2001



*Jose Barreto Boggiano*



**JOSE BARRETO BOGGIANO**  
ABOGADO NOTARIO DE LIMA  
AV. EL ROSARIO No. 226  
LIMA 08

ESTADO DE GANANCIAS Y PÉRDIDAS  
AL 31 DE ENERO DEL 2001  
Expresado en Dólares Americanos

**JOSE BARRETO BOGGIANO**  
ABOGADO NOTARIO DE LIMA  
Av. El Rosario 226-228 - Lima 08  
Telf. 358-2323 - Telefax 358-2322

**NUEVO MUNDO HOLDING**

<b>INGRESOS FINANCIEROS</b>	314,234.21
Intereses de Depósitos en Inst. Financieras	239,102.62
Diferencia de Cambio	
Reajuste por Indexación	
Renta e Intereses de Invers y Result en la	
Compra-Venta de Valores	7,980.72
Otros	67,150.87
<b>GASTOS FINANCIEROS</b>	396,789.32
Intereses por depósitos.	0.00
Intereses y Comisiones por Otras Oblig. Financieras	396,752.57
Diferencia de Cambio	
Reajuste por Indexación	
Otros	36.75
<b>RESULTADO FINANCIERO</b>	(82,555.11)
<b>OTROS INGRESOS</b>	0.00
Comisiones por Operac. Conting. y Servicios	
Comisiones por Fideicomisos y Administración	
Varios	0.00
<b>PROVISIONES Y DEPRECIACION</b>	0.00
Fluctuación de Valores	
Cuentas por Cobrar	
Depreciación y Amortización	
<b>RESULTADO ANTES DE GASTOS OPERAT. E IMPUESTOS</b>	(82,555.11)
<b>OTROS GASTOS</b>	5,664.00
De Personal	
Gastos Generales	5,664.00
Honorarios del Directorio	
Varios	0.00
<b>UTILIDAD ANTES DE IMPUESTO A LA RENTA</b>	(88,219.11)
<b>RESULTADO POR EXPOSICION A LA INFLACION</b>	
<b>IMPUESTO A LA RENTA</b>	
<b>UTILIDAD (PERDIDA) NETA DEL EJERCICIO</b>	<u>(88,219.11)</u>

**LEGALIZACION DE FOTOCOPIA**


**Art. 110 y 111 Ley del Notariado**

1192

**JOSE BARRETO BOGGIANO**  
ABOGADO - NOTARIO DE LIMA  
Av. El Rosario 226-228 - Lima 08  
Telf. 358-2323 - Telefax 358-2322

CERTIFICO: Que la copia fotostática  
del ANVERSO es idéntica a su original  
que he tenido a la vista, con el cual la  
confronté.- Doy fe.

Lima, 07 JUN. 2001



*Jose Barreto Boggiano*  
**JOSE BARRETO BOGGIANO**  
ABOGADO NOTARIO DE LIMA  
AV. EL ROSARIO No. 226  
LIMA 08





**JOSE BARRETO BOGGIANO**  
 ABOGADO - NOTARIO DE LIMA  
 Av. El Rosario 226-228 - Lima 08  
 Telf. 358-2323 - Telefax 358-2322

FONDOS DISPONIBLES	US\$	
Cta. Ahorro Bco Nuevo Mundo	0.00	
Cta.Cte. Bco. Nuevo Mundo	0.00	
Cta.Cte.Bancos Pais Banco Wiese Sudamers	2 279.97	
Ctas Ctes Bancos del Exterior	347.075 51	
- IDB	6.639.52	
- Safra National	(30.099.97)	
- E.F.G.	182.376 73	
- CBA	182.604.58	
- Banco Bilbao	5.554.95	
	<u>349,355.78</u>	1-A

INVERSIONES FINANCIERAS TEMPORALES		
Ver (Anexo)	<u>26,610,583.75</u>	2-A

INTERESES Y COMISIONES Y OTRAS CTAS POR COBRAR		
Ctas por Cobrar accionistas	1.000.000 00	
Ints.Ctas por cob Accionistas	102.666 88	
Intereses BAF	13.055 89	
Intereses Dep Fiduciarios (ver anexo)	1.330.634 52	
Acciones Gremco	504.223 06	
Ctas. Por cobrar	2,365.139 82	
	<u>5,315,719.97</u>	3-A

OTRAS INVERSIONES FINANCIERAS		
Acciones Gremco (preferentes)	<u>6,089,242.02</u>	4-A

BONOS ARRENDAMIENTO FINANCIERO		
B.A.F (NMI. 635 Bonos y ENM 402 Bonos)	<u>1,014,754.19</u>	5-A

**ANALISIS DE LA CUENTA INVERSIONES EN SUBSIDIARIAS**  
 1326.07.01.01 Acciones Banco Nuevo Mundo

FECHA	CONCEPTO	IMPORTE US\$	OBSERVACIONES
31.12.99	Capital BNM	58,503,360.00	Diferentes tipos de cambio- Sin Int. Minoritario
	Reservas	4,470,025.00	Tipo de cambio 3.48- Sin interes Minoritario
31.01.00	Convenio Asunción	3,756,648.00	Asunción Grupo CONOSUR
31.03.00	Int. Minoritario	1,740,372.00	Interes Minoritario menos Convenio Asunción ( 5.497.020 - 3.756.648)
30.04.00	Aplicación reservas provisión para colocaciones	(4,334,575.97)	Acuerdo Directorio (4.470.025 - 4.334.575.97 = 135.440.03)
30.09.00	Aporte de Capital BNM	7,560,518.73	Este importe no modifica el patrimonio en NMH solo en el patrimonio del BNM
		<u>71,696,347.76</u>	Valor patrimonial Balance preliminar del BNM al 31.12.00

ADEUDADOS A BANCOS		
Adeudados ( Ver Anexo)	<u>44,495,700.00</u>	7-A

INTERES Y COMISIONES DEVENGADAS		
Intereses y comisiones adeudados	1,278,906.74	
Intereses por pagar préstamos de Inv. NMB SAC	80,377.77	
	<u>1,359,284.51</u>	8-A

OTROS PASIVOS		
Cta. Por Pagar Inv. NMB SAC	4,019,882 75	


**LEGALIZACION DE FOTOCOPIA**  
 Art. 110 y 111 Ley del Notariado

1.1.03

**JOSE BARRETO BOGGIANO**  
ABOGADO - NOTARIO DE LIMA  
Av. El Rosario 226-228 - Lima 08  
Telf. 358-2323 - Telefax 358-2322

**CERTIFICO:** Que la copia fotostática del ANVERSO es idéntica a su original que he tenido a la vista, con el cual la confronté.- Doy fe. \_\_\_\_\_

Lima, 07 JUN. 2001



**JOSE BARRETO BOGGIANO**  
ABOGADO NOTARIO DE LIMA  
AV. EL ROSARIO No. 226  
LIMA 08



**Balance de Comprobacion**

(Al 31/01/2001 expresado en Dólares)

FECHA SISTEMA: 19/04/2001 PAG. 1

**JOSE BARRERO BOGGIANO**  
ABOGADO NOTARIO DE LIMA  
AV. EL ROSARIO 226-228 - Lima 08  
Telf. 358-2323 - Telefax 358-2322

Cuenta	Saldo Anterior	Movimientos del Mes		Saldo
		Debe	Haber	
1123010102	6.639.52	0.00	0.00	6.639.52
1123010103	(30.099.97)	0.00	0.00	(30.099.97)
1123010104	182.376.73	0.00	0.00	182.376.73
1123010105	182.604.58	0.00	0.00	182.604.58
1123010109	0.00	7.573.97	5.694.00	2.279.97
1123010110	5.554.95	0.00	0.00	5.554.95
1123010203	8.098.823.75	0.00	0.00	8.098.823.75
1123010205	7.300.000.00	0.00	0.00	7.300.000.00
1123010207	4.197.790.00	0.00	0.00	4.197.790.00
1123010210	3.814.000.00	0.00	0.00	3.814.000.00
1123010212	3.200.000.00	0.00	0.00	3.200.000.00
1324020101	5.089.242.02	0.00	0.00	5.089.242.02
1325070101	71.698.347.76	0.00	0.00	71.698.347.76
1325070104	0.28	0.00	0.00	0.28
1326070107	1.014.754.19	0.00	0.00	1.014.754.19
1621050101	13.055.89	0.00	0.00	13.055.89
1621050102	1.091.531.90	0.00	0.00	1.330.634.52
1621050103	93.194.46	239.102.62	0.00	102.666.68
1621050104	446.544.41	9.472.22	0.00	504.223.06
1628100103	1.000.000.00	0.00	0.00	1.000.000.00
1628100104	2.365.139.82	0.00	0.00	2.365.139.82
2524010102	(17.529.000.00)	0.00	0.00	(17.529.000.00)
2524010103	(2.047.700.00)	0.00	0.00	(2.047.700.00)
2524010104	(18.348.200.00)	0.00	0.00	(18.348.200.00)
2524010105	(6.570.800.00)	0.00	0.00	(6.570.800.00)
2729090101	(271.226.01)	0.00	0.00	(271.226.01)
2729090105	(5.776.530.75)	0.00	0.00	(5.776.530.75)
2921050101	(923.692.96)	0.00	0.00	(923.692.96)
2921050103	(38.838.98)	0.00	0.00	(38.838.98)
3121010101	(58.503.360.00)	0.00	0.00	(58.503.360.00)
3321020101	(135.449.03)	0.00	0.00	(135.449.03)
3521010102	(622.672.56)	0.00	0.00	(622.672.56)
4127040101	0.00	355.213.78	0.00	355.213.78
4127040103	0.00	41.538.79	0.00	41.538.79
4229010101	0.00	26.00	0.00	26.00

1104

**LEGALIZACION DE FOTOCOPIA**

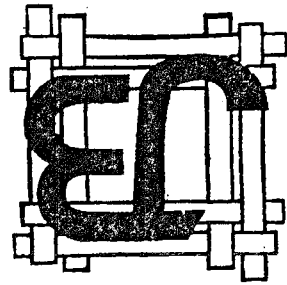
Art. 110 y 111 Ley del Notariado

1070

JOSE BARRETO BOGGIANO  
ABOGADO NOTARIO DE LIMA  
AV. EL ROSARIO No. 226  
LIMA 08



*[Handwritten signature]*



CERTIFICO: Que la copia fotostática  
del ANVERSO es idéntica a su original  
que he tenido a la vista, con el cual la  
confronté.- Doy fe.  
Lima, 07 JUN. 2001

JOSE BARRETO BOGGIANO  
ABOGADO - NOTARIO DE LIMA  
Av. El Rosario 226-228 - Lima 08  
Telf. 358-2323 - Telefax 358-2322

NUEVO MUNDO HOLDING  
INVERSIONES FINANCIERAS TEMPORALES AL 31.01.01

INTERES ACUM DIAS INTERES  
31/12/00 ENERO ENERO

**JOSE BARRETO BOGGIANO**  
ABOGADO - NOTARIO DE LIMA  
Av. El Rosario 226-228 - Lima 08  
TEL: 358-2323 - Telefax 358-2322


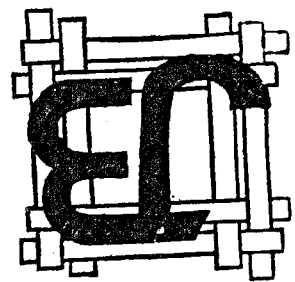

DOCUM. CLIENTE	EMISION	VENCIMIENTO	MON	MONTO	TASA D'TRA	INTERES ACUM	DIAS	INTERES
208 BANCO BILBAO	29/06/00	29/06/01	US\$	974,000.00	10.700	53,845.97	31	8,974.33
222 BANCO BILBAO	6/07/00	6/07/01	US\$	1,500,000.00	10.700	79,804.17	31	13,820.83
237 BANCO BILBAO	14/07/00	9/07/01	US\$	1,340,000.00	10.700	68,105.50	31	12,346.61
				<b>3,814,000.00</b>		<b>201,755.64</b>		<b>35,141.77</b>
362 CBA COMPAGNI	22/08/00	20/02/01	US\$	7,300,000.00	10.813	289,414.58	31	67,968.58
				<b>7,300,000.00</b>		<b>289,414.58</b>		<b>67,968.58</b>
509 DARTLEY BANK	30/10/00	29/01/01	US\$	400,000.00	11.000	7,699.99	28	3,422.22
423 DARTLEY BANK	27/09/00	20/02/01	US\$	500,000.00	11.000	14,666.68	31	4,736.11
505 DARTLEY BANK	17/10/00	16/04/01	US\$	1,797,760.00	11.250	42,696.80	31	17,415.80
536 DARTLEY BANK	6/11/00	7/05/01	US\$	400,000.00	11.000	6,844.44	31	3,788.89
587 DARTLEY BANK	22/11/00	19/11/01	US\$	200,000.00	11.000	2,444.44	31	1,894.44
588 DARTLEY BANK	27/11/00	23/11/01	US\$	200,000.00	11.250	2,187.50	31	1,937.50
590 DARTLEY BANK	28/11/00	23/11/01	US\$	700,000.00	11.000	7,272.22	31	6,630.56
				<b>4,197,760.00</b>		<b>83,812.08</b>		<b>39,825.52</b>
								<b>123,637.60</b>
420 SAFRA NATION	4/12/00	4/12/01	US\$	1,046,323.75	11.500	9,024.54	31	10,361.51
260 SAFRA NATION	24/07/00	22/01/01	US\$	3,620,000.00	11.625	188,202.32	21	24,548.13
361 SAFRA NATION	14/08/00	12/02/01	US\$	1,712,000.00	10.216	68,015.84	31	15,060.65
589 SAFRA NATION	27/11/00	26/02/01	US\$	548,500.00	11.500	6,132.53	31	5,431.67
205 SAFRA NATION	30/06/00	25/06/01	US\$	370,000.00	10.500	19,964.59	31	3,345.42
236 SAFRA NATION	11/07/00	6/07/01	US\$	372,000.00	10.500	18,879.00	31	3,363.50
363 SAFRA NATION	1/08/00	27/07/01	US\$	430,000.00	11.625	21,244.69	31	4,304.48
				<b>8,098,823.75</b>		<b>331,463.51</b>		<b>66,415.36</b>
								<b>397,878.87</b>
180 WINTERBOTHAM	21/06/00	21/06/01	US\$	2,600,000.00	10.750	150,619.43	31	24,068.06
204 WINTERBOTHAM	27/06/00	27/06/01	US\$	600,000.00	11.000	34,466.66	31	5,683.33
				<b>3,200,000.00</b>		<b>185,086.09</b>		<b>29,751.39</b>
								<b>214,837.48</b>
TOTAL GENERAL				<b>26,610,583.75</b>		<b>1,091,531.90</b>		<b>239,102.62</b>
								<b>1,330,634.52</b>

1105

**LEGALIZACION DE FOTOCOPIA**  
Art. 110 y 111 Ley del Notariado

1103

JOSE BARRETO BOGGIANO  
ABOGADO NOTARIO DE LIMA  
AV. EL ROSARIO No. 228  
LIMA 08



CERTIFICO: Que la copia fotostática  
del ANVERSO es idéntica a su original  
que he tenido a la vista, con el cual la  
confronté.- Doy fe.  
Lima, 07 JUN. 2001

JOSE BARRETO BOGGIANO  
ABOGADO - NOTARIO DE LIMA  
Av. El Rosario 226-228 - Lima 08  
Tel. 358-2323 - Telefax 358-2322

NUEVO MUNDO HOLDING  
INVERSIONES FINANCIERAS TEMPORALES AL 31.01.01

**JOSE BARRERO BOGGIANO**  
ABOGADO Y NOTARIO DE LIMA  
Av. El Rosario 228-228 - Lima 08  
Tel: 3582323 Telefax: 3582322

DOCUM. CLIENTE	EMISION	VENCIMTO	MON	M ON T O	T A S A D T R A	INTERES ACUM. DIAS	ENERO	ENERO	ENERO	INTERES	ENERO	INTERES	ENERO	ENERO	ENERO	P T M O S I N M B
						31/12/00	ENERO	ENERO	ENERO	31/01/01	ENERO	ENERO	ENERO	ENERO	ENERO	
208 BANCO BILBAO	29/06/00	29/06/01	US\$	974,000.00	10.700	155	53,845.97	31	8,974.33	62,820.30	11,000	216	64,284.00			
222 BANCO BILBAO	6/07/00	6/07/01	US\$	1,500,000.00	10.700	148	79,804.17	31	13,820.83	93,625.01	11,000	209	95,791.64			
227 BANCO BILBAO	14/07/00	9/07/01	US\$	1,340,000.00	10.700	140	68,105.50	31	12,346.61	80,452.11	11,000	201	82,298.33			
				<b>3,814,000.00</b>			<b>201,755.64</b>		<b>35,141.77</b>	<b>236,897.41</b>			<b>242,374.00</b>			
362 CBA COMPAGNI	22/08/00	20/02/01	US\$	7,300,000.00	10.813	101	289,414.58	31	67,968.58	357,383.15	11,000	162	361,350.00			
				<b>7,300,000.00</b>			<b>289,414.58</b>		<b>67,968.58</b>	<b>357,383.15</b>			<b>361,350.00</b>			
509 DARTLEY BANK	30/10/00	29/01/01	US\$	400,000.00	11.000	32	7,699.99	28	3,422.22	11,122.21			93	0.00		
423 DARTLEY BANK	27/09/00	20/02/01	US\$	500,000.00	11.000	65	14,666.68	31	4,736.11	19,402.79			126	0.00		
505 DARTLEY BANK	17/10/00	16/04/01	US\$	1,797,760.00	11.250	45	42,696.80	31	17,415.80	60,112.60	12,000	106	63,520.85			
536 DARTLEY BANK	6/11/00	7/05/01	US\$	400,000.00	11.000	25	6,844.44	31	3,788.89	10,633.33			86	0.00		
587 DARTLEY BANK	22/11/00	19/11/01	US\$	200,000.00	11.000	9	2,444.44	31	1,894.44	4,338.89			70	0.00		
588 DARTLEY BANK	27/11/00	23/11/01	US\$	200,000.00	11.250	4	2,187.50	31	1,937.50	4,125.00			65	0.00		
590 DARTLEY BANK	28/11/00	23/11/01	US\$	700,000.00	11.000	3	7,272.22	31	6,630.56	13,902.78			64	0.00		
				<b>4,197,760.00</b>			<b>83,812.08</b>		<b>39,825.52</b>	<b>123,637.60</b>			<b>63,520.65</b>			
420 SAFRA NATION	4/12/00	4/12/01	US\$	1,046,323.75	11.500		9,024.54	31	10,361.51	19,386.05	12,000	58	20,228.93			
260 SAFRA NATION	24/07/00	22/01/01	US\$	3,620,000.00	11.625	130	188,202.32	21	24,548.13	212,750.44	12,000	191	230,473.33			
361 SAFRA NATION	14/08/00	12/02/01	US\$	1,712,000.00	10.216	109	68,015.84	31	15,060.65	83,076.50	10,716	170	86,632.91			
589 SAFRA NATION	27/11/00	26/02/01	US\$	548,500.00	11.500	4	6,132.53	31	5,431.67	11,564.20	12,000	65	11,884.17			
205 SAFRA NATION	30/06/00	25/06/01	US\$	370,000.00	10.500	154	19,964.59	31	3,345.42	23,310.00	11,000	215	24,306.94			
236 SAFRA NATION	11/07/00	6/07/01	US\$	372,000.00	10.500	143	18,879.00	31	3,363.50	22,242.50	11,000	204	23,188.00			
363 SAFRA NATION	1/08/00	27/07/01	US\$	430,000.00	11.625	122	21,244.69	31	4,304.48	25,549.17	12,000	183	26,230.00			
				<b>8,098,823.75</b>			<b>331,463.51</b>		<b>66,415.36</b>	<b>397,878.87</b>			<b>422,944.28</b>			
180 WINTERBOTHAM	21/06/00	21/06/01	US\$	2,600,000.00	10.750	163	150,619.43	31	24,068.06	174,687.48			224	0.00		
204 WINTERBOTHAM	27/06/00	27/06/01	US\$	600,000.00	11.000	157	34,466.66	31	5,683.33	40,150.00			218	0.00		
				<b>3,200,000.00</b>			<b>185,086.09</b>		<b>29,751.39</b>	<b>214,837.48</b>			<b>0.00</b>			
				<b>26,610,583.75</b>			<b>1,091,531.90</b>		<b>239,102.62</b>	<b>1,330,634.52</b>			<b>1,090,189.13</b>			

**LEGALIZACION DE FOTOCOPIA**  
FOTOGRAFIA GENERAL  
CORTEJANILFER


Art. 110 y III Ley del Notariado

1106

INV. NMB	21,010,583.75
NMB LIMITED	5,600,000.00
TOTAL	26,610,583.75

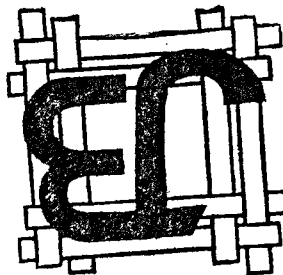
186,941.51	1,052,272.04
52,161.11	278,362.48
239,102.62	1,330,634.52

0000 : 02320088



JOSE BARRETO BOGGIANO  
ABOGADO NOTARIO DE LIMA  
AV. EL ROSARIO N° 228  
LIMA 08

*[Handwritten signature]*



**CERTIFICO:** Que la copia fotostática del ANVERSO es idéntica a su original que he tenido a la vista, con el cual la  
confronté.- Doy fe.  
Lima, 07 JUN. 2001

JOSE BARRETO BOGGIANO  
ABOGADO - NOTARIO DE LIMA  
Av. El Rosario 226-228 - Lima 08  
Telf. 358-2323 - Telefax 358-2322



NUEVO MUNDO HOLDING  
LISTADO PROMISSORY NOTES AL 31.01.01

INT ACUM N° 31.12.00 DIAS ENERO 31.01.01

**JOSE BARRETO BOGGIANO**  
ABOGADO - NOTARIO DE LIMA  
Av. El Rosario 226-228 - Lima 08  
Telf. 358-2323 - Telefax 358-2322

DOCUM. PAGARE CLIENTE	BCO DIAS	EMISION	VENCIMTO	MON MONTO	TASA D.TRA	INT ACUM	N°	DIAS	ENERO	31.01.01
582 5203 E.F.G. CAPITAL INTL	4	183	27/11/00	29/05/01 US\$	9.184	732.17	31	648.49	1,380.66	
583 5204 E.F.G. CAPITAL INTL	4	90	28/11/00	26/02/01 US\$	9.086	1,450.23	31	1,322.27	2,772.49	
				<u>15,959,500.00</u>		<u>320,932.47</u>		<u>127,531.26</u>	<u>448,463.73</u>	

ADEUDADOS EN PROCESO DE CANCELACION

524 5025 E.F.G. CAPITAL INTL	4	22	7/11/00	29/11/00 US\$	8.641	2,112.24	22	1,267.35	3,379.59
532 5026 E.F.G. CAPITAL INTL	4	92	8/11/00	8/02/01 US\$	9.088	2,044.81	23	1,173.87	3,218.67
443 5060 E.F.G. CAPITAL INTL	4	62	3/10/00	4/12/00 US\$	9.057	4,528.50	59	1,559.82	6,088.31
374 5062 E.F.G. CAPITAL INTL	4	91	5/09/00	5/12/00 US\$	9.067	8,488.78	87	2,230.10	10,718.88
401 5076 E.F.G. CAPITAL INTL	4	71	19/09/00	29/11/00 US\$	8.691	5,021.47	71	1,593.35	6,614.82
486 5083 E.F.G. CAPITAL INTL	4	30	30/10/00	29/11/00 US\$	8.649	1,513.58	30	792.83	2,306.40
338 5149 E.F.G. CAPITAL INTL	4	91	12/09/00	12/12/00 US\$	9.087	10,072.57	31	2,813.06	12,885.63
523 5187 E.F.G. CAPITAL INTL	4	90	7/11/00	5/02/01 US\$	9.111	1,391.96	31	784.56	2,176.52
546 5194 E.F.G. CAPITAL INTL	4	90	15/11/00	13/02/01 US\$	9.086	1,565.45	31	1,031.21	2,596.66
566 5196 E.F.G. CAPITAL INTL	4	92	21/11/00	21/02/01 US\$	9.088	1,840.27	31	1,391.42	3,231.70
568 5200 E.F.G. CAPITAL INTL	4	91	22/11/00	21/02/01 US\$	9.087	1,685.14	9	1,305.98	2,991.12
				<u>2,031,000.00</u>		<u>40,262.76</u>		<u>15,943.53</u>	<u>56,206.29</u>

ADEUDADOS EN PROCESO DE CANCELACION : CANCELADOS AL CLIENTE

339 5137 E.F.G. CAPITAL INTL	4	182	28/08/00	30/11/00 US\$	7.301	1,143.82	94	0.00	1,143.82
596 5198 E.F.G. CAPITAL INTL	4	6	24/11/00	30/11/00 US\$	8.623	182.81	6	0.00	182.81
597 5199 E.F.G. CAPITAL INTL	4	6	24/11/00	30/11/00 US\$	8.623	245.04	6	0.00	245.04
				<u>357,700.00</u>		<u>1,571.67</u>		<u>0.00</u>	<u>1,571.67</u>
				<u>18,348,200.00</u>		<u>362,766.90</u>		<u>143,474.79</u>	<u>506,241.69</u>




TOTAL ADEUDADO AL E.F.G.CAPITAL INTL.

345 1266 ISRAEL DISCO	2	91	31/08/00	30/11/00 US\$	9.062	6,142.02	31	1,560.68	7,702.70
346 1267 ISRAEL DISCO	2	91	31/08/00	30/11/00 US\$	9.529	20,667.34	31	5,251.54	25,918.88
364 1268 ISRAEL DISCO	2	91	1/09/00	1/12/00 US\$	9.062	3,101.71	31	788.14	3,889.85
365 1269 ISRAEL DISCO	2	91	1/09/00	1/12/00 US\$	9.062	32,245.63	31	8,193.56	40,439.19
366 1270 ISRAEL DISCO	2	91	1/09/00	1/12/00 US\$	9.529	5,328.30	31	1,353.91	6,682.21
				<u>343,000.00</u>	<u>9.062</u>	<u>9,670.16</u>	<u>81</u>	<u>2,676.56</u>	<u>12,346.72</u>

LEGALIZACION DE FOTOCOPIA

1101

JOSE BARRETO BOGGIANO  
ABOGADO NOTARIO DE LIMA  
AV. EL ROSARIO No. 228  
LIMA 08



CERTIFICO: Que la copia fotostática del ANVERSO es idéntica a su original que he tenido a la vista, con el cual la  
confronté.- Doy fe.  
Lima, 07 JUN. 2001

JOSE BARRETO BOGGIANO  
ABOGADO - NOTARIO DE LIMA  
Av. El Rosario 226-228 - Lima 08  
Telf. 358-2323 - Telefax 358-2322

NUEVO MUNDO HOLDING  
LISTADO PROMISSORY NOTES AL 31.01.01

ANEXO 2

**JOSE BARRERO BOGGIANO**  
ABOGADO NOTARIO DE LIMA  
Av. El Rosal 226228 - Lima 08  
Telf. 358-2323 - Telefax 358-2322

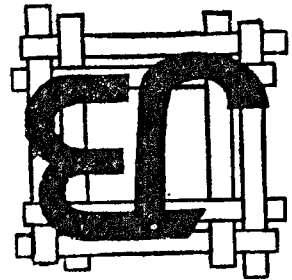
DOCUM.	PAGARE	CLIENTE	BCO	DIAS	EMISION	VENCIMTO	MON	MONTO	TASA	D. TRA	INT ACUM	Nº	DIAS	INTERES	ENERO	INT ACUM
394	1273	ISRAEL DISCO	2	91	15/09/00	15/12/00	US\$	110,000.00	9.062	77	2,990.46	31	31	853.37	31,010.1	3,848.84
393	1274	ISRAEL DISCO	2	91	15/09/00	15/12/00	US\$	375,000.00	9.062	77	10,194.75	31	31	2,926.27		13,121.02
398	1275	ISRAEL DISCO	2	91	18/09/00	18/12/00	US\$	98,000.00	9.062	74	2,590.22	31	31	764.73		3,354.95
399	1276	ISRAEL DISCO	2	91	18/09/00	18/12/00	US\$	120,000.00	9.062	74	3,171.69	31	31	936.41		4,108.09
403	1277	ISRAEL DISCO	2	91	19/09/00	19/12/00	US\$	131,000.00	9.062	75	3,429.45	31	31	1,022.24		4,451.70
407	1278	ISRAEL DISCO	2	91	19/09/00	19/12/00	US\$	146,000.00	9.062	75	3,822.16	31	31	1,139.29		4,961.46
406	1279	ISRAEL DISCO	2	91	19/09/00	19/12/00	US\$	300,000.00	9.062	73	7,853.73	31	31	2,341.02		10,194.74
405	1280	ISRAEL DISCO	2	91	19/09/00	19/12/00	US\$	404,000.00	9.062	73	10,576.36	31	31	3,152.57		13,728.93
418	1281	ISRAEL DISCO	2	91	22/09/00	22/12/00	US\$	620,000.00	9.062	70	15,762.86	31	31	4,838.10		20,600.96
424	1282	ISRAEL DISCO	2	91	27/09/00	27/12/00	US\$	1,117,000.00	10.458	65	31,150.88	31	31	10,059.14		41,210.03
425	1283	ISRAEL DISCO	2	91	27/09/00	27/12/00	US\$	160,000.00	9.529	65	4,065.70	31	31	1,312.88		5,378.58
426	1284	ISRAEL DISCO	2	91	27/09/00	27/12/00	US\$	100,000.00	9.062	65	2,416.52	31	31	780.34		3,196.86
427	1285	ISRAEL DISCO	2	91	27/09/00	27/12/00	US\$	230,000.00	9.062	65	5,538.03	31	31	1,794.78		7,332.81
428	1286	ISRAEL DISCO	2	91	27/09/00	27/12/00	US\$	500,000.00	9.062	65	14,499.20	31	31	4,682.03		19,181.24
429	1287	ISRAEL DISCO	2	91	27/09/00	27/12/00	US\$	100,000.00	9.062	65	2,416.52	31	31	780.34		3,196.86
430	1288	ISRAEL DISCO	2	91	27/09/00	27/12/00	US\$	180,000.00	9.062	65	4,349.76	31	31	1,404.61		5,754.37
438	1289	ISRAEL DISCO	2	92	5/10/00	5/01/01	US\$	164,000.00	9.062	57	3,633.87	31	31	1,279.76		4,912.62
437	1290	ISRAEL DISCO	2	94	6/10/00	8/01/01	US\$	155,000.00	9.529	56	3,569.41	31	31	1,271.86		4,841.26
451	1291	ISRAEL DISCO	2	92	12/10/00	12/01/01	PRO	53,000.00	9.062	50	1,080.64	31	31	413.58		1,494.22
452	1292	ISRAEL DISCO	2	92	12/10/00	12/01/01	US\$	96,000.00	9.062	50	1,957.40	31	31	749.13		2,706.52
453	1293	ISRAEL DISCO	2	92	12/10/00	12/01/01	US\$	100,000.00	9.062	50	2,038.94	31	31	780.34		2,819.28
477	1296	ISRAEL DISCO	2	92	16/10/00	16/01/01	US\$	200,000.00	9.062	46	3,876.52	31	31	1,560.68		5,437.20
478	1297	ISRAEL DISCO	2	92	16/10/00	16/01/01	US\$	300,000.00	9.062	46	5,814.78	31	31	2,341.02		8,155.79
496	1298	ISRAEL DISCO	2	92	24/10/00	24/01/01	US\$	100,000.00	9.062	38	1,736.88	31	31	780.34		2,517.22
497	1299	ISRAEL DISCO	2	92	24/10/00	24/01/01	US\$	102,000.00	9.529	38	1,862.92	31	31	836.96		2,699.89
489	1300	ISRAEL DISCO	2	92	25/10/00	25/01/01	US\$	108,000.00	9.062	37	1,848.65	31	31	842.77		2,691.41
415	1502	ISRAEL DISCO	2	91	21/09/00	21/12/00	US\$	178,000.00	9.062	71	4,570.25	31	31	1,389.00		5,959.26
433	1505	ISRAEL DISCO	2	92	25/09/00	26/12/00	US\$	110,000.00	9.529	67	2,853.41	31	31	902.61		3,756.02
457	1506	ISRAEL DISCO	2	62	10/10/00	11/12/00	US\$	210,000.00	9.028	52	4,371.06	31	31	1,632.56		6,003.63
456	1507	ISRAEL DISCO	2	92	10/10/00	10/01/01	US\$	84,000.00	9.529	52	1,845.45	31	31	689.26		2,534.72
458	1508	ISRAEL DISCO	2	92	10/10/00	10/01/01	US\$	119,000.00	9.062	52	2,486.24	31	31	928.60		3,414.85
447	1509	ISRAEL DISCO	2	61	13/10/00	13/12/00	US\$	285,000.00	9.028	49	5,717.74	31	31	2,215.62		7,933.36
448	1510	ISRAEL DISCO	2	95	13/10/00	16/01/01	US\$	102,000.00	9.529	49	2,159.91	31	31	836.96		2,996.88
449	1511	ISRAEL DISCO	2	95	13/10/00	16/01/01	US\$	105,000.00	9.062	49	2,114.47	31	31	819.36		2,933.82
450	1512	ISRAEL DISCO	2	95	13/10/00	16/01/01	US\$	359,000.00	9.062	49	7,229.46	31	31	2,801.42		10,030.87
451	1513	ISRAEL DISCO	2	95	17/01/01	17/01/01	US\$	110,000.00	9.062	45	2,104.39	31	31	858.37		2,962.77

1108

**LEGALIZACION DE FOTOCORIA**

110

JOSE BARRETO BOGGIANO  
ABOGADO NOTARIO DE LIMA  
AV. EL ROSARIO N° 228  
LIMA 08



CERTIFICO: Que la copia fotostática  
del ANVERSO es idéntica a su original  
que he tenido a la vista, con el cual la  
confronté.- Doy fe.  
Lima, 07 JUN. 2001

JOSE BARRETO BOGGIANO  
ABOGADO - NOTARIO DE LIMA  
Av. El Rosario 226-228 - Lima 08  
Telf. 358-2323 - Telefax 358-2322

NUEVO MUNDO HOLDING  
LISTADO PROMISSORY NOTES AL 31.01.01

INT ACUM. N°

DIAS

ENERO

31/01/01

**JOSE BARRIJO BOGGIANO**  
ABOGADO - NOTARIO DE LIMA  
Av. El Rosal 10226-228 - Lima 08  
Telf. 358-2326 - Telefax 358-2322

DOCUM. PAGARE CLIENTE	BCO DIAS	EMISION	VENCIMTO	MON MONT O	TASA D.T.R.A	INT ACUM. N°	DIAS	ENERO	31/01/01		
499 1514 ISRAEL DISCO	2	92	23/10/00	23/01/01 US\$	810,000.00	9.529	39	15,003.18	31	6,646.48	21,654.66
500 1515 ISRAEL DISCO	2	59	31/10/00	29/12/00 US\$	350,000.00	9.028	31	5,441.87	31	2,720.94	8,162.81
501 1516 ISRAEL DISCO	2	90	31/10/00	29/01/01 US\$	300,000.00	9.062	31	4,682.04	31	2,341.02	7,023.05
502 1517 ISRAEL DISCO	2	90	31/10/00	29/01/01 US\$	1,138,000.00	10.458	31	20,496.52	31	10,248.26	30,744.78
514 1518 ISRAEL DISCO	2	92	2/11/00	2/02/01 US\$	250,000.00	9.062	29	3,775.84	31	1,950.85	5,726.68
533 1519 ISRAEL DISCO	2	92	9/11/00	9/02/01 US\$	1,226,000.00	10.458	22	18,876.11	31	11,040.74	29,916.86
551 1520 ISRAEL DISCO	2	32	16/11/00	18/12/00 US\$	152,000.00	8.995	15	1,747.03	31	1,177.35	2,924.37
554 1521 ISRAEL DISCO	2	95	17/11/00	20/02/01 US\$	120,000.00	9.062	14	1,359.30	31	936.41	2,295.70
555 1522 ISRAEL DISCO	2	95	17/11/00	20/02/01 US\$	126,000.00	9.062	14	1,427.27	31	983.23	2,410.49
556 1523 ISRAEL DISCO	2	95	17/11/00	20/02/01 US\$	250,000.00	9.062	14	2,831.88	31	1,950.85	4,782.72
557 1524 ISRAEL DISCO	2	95	17/11/00	20/02/01 US\$	493,000.00	9.062	14	5,584.46	31	3,847.07	9,431.53
567 1525 ISRAEL DISCO	2	92	22/11/00	22/02/01 US\$	110,000.00	9.062	9	1,107.58	31	858.37	1,965.96
578 1526 ISRAEL DISCO	2	94	24/11/00	26/02/01 US\$	100,000.00	9.062	7	956.55	31	780.34	1,736.89
579 1527 ISRAEL DISCO	2	94	24/11/00	26/02/01 US\$	230,000.00	9.062	7	2,200.05	31	1,794.78	3,994.83
580 1528 ISRAEL DISCO	2	94	24/11/00	26/02/01 US\$	250,000.00	9.062	7	2,391.36	31	1,950.85	4,342.20
581 1529 ISRAEL DISCO	2	94	24/11/00	26/02/01 US\$	1,195,000.00	10.458	7	13,191.60	31	10,761.57	23,953.18
537 1601 ISRAEL DISCO	2	64	13/11/00	16/01/01 US\$	99,000.00	9.028	18	1,216.53	31	769.64	1,986.16
					<b>17,529,000.00</b>			<b>367,169.00</b>		<b>143,306.45</b>	<b>510,475.44</b>
67 2006 SAFRA NATION	3	362	3/05/00	30/04/01 US\$	200,000.00	9.377	212	12,658.96	31	1,614.93	14,273.89
565 2008 SAFRA NATION	3	92	21/11/00	21/02/01 US\$	132,500.00	9.556	10	1,442.02	31	1,090.31	2,532.34
529 2017 SAFRA NATION	3	90	8/11/00	6/02/01 US\$	205,000.00	9.320	23	2,865.90	31	1,645.24	4,511.14
562 2018 SAFRA NATION	3	92	20/11/00	20/02/01 US\$	265,000.00	9.556	11	2,954.40	31	2,180.63	5,135.02
311 2019 SAFRA NATION	3	180	18/08/00	14/02/01 US\$	100,000.00	9.181	105	3,468.36	31	790.59	4,258.94
328 2020 SAFRA NATION	3	181	23/08/00	20/02/01 PRO	230,800.00	9.182	100	7,711.55	31	1,824.87	9,536.42
385 2023 SAFRA NATION	3	91	12/09/00	12/12/00 US\$	114,800.00	9.087	80	3,216.49	31	898.30	4,114.79
483 2025 SAFRA NATION	3	62	17/10/00	18/12/00 US\$	104,400.00	9.239	45	2,036.27	31	830.59	2,866.85
491 2026 SAFRA NATION	3	180	26/10/00	24/04/01 US\$	260,000.00	9.181	36	4,442.58	31	2,055.52	6,498.11
511 2027 SAFRA NATION	3	360	27/10/00	22/10/00 US\$	100,000.00	9.375	34	1,692.71	31	807.29	2,500.00
570 2029 SAFRA NATION	3	90	2/11/00	3/01/01 US\$	124,000.00	9.086	29	1,877.77	31	970.18	2,847.96
414 170009 SAFRA NATION	3	91	22/11/00	22/02/01 US\$	106,700.00	9.088	9	1,077.43	31	835.01	1,912.44
					104,500.00	9.091	72	2,718.08	31	818.06	3,536.15
					<b>2,047,700.00</b>			<b>48,162.52</b>		<b>16,361.52</b>	<b>64,524.05</b>
					<b>44,495,700.00</b>			<b>923,692.97</b>		<b>355,213.78</b>	<b>1,278,906.75</b>

TOTAL ADEUDADO A BANCOS DEL EXTERIOR

**1109**

**LEGALIZACION DE FOTOCOPIA**

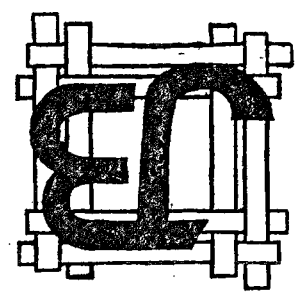

Art. 110 y 111 Ley del Notariado

Página 6 de 6

1193

JOSE BARETO BOGGIANO  
ABOGADO NOTARIO DE LIMA  
AV. EL ROSARIO N. 226  
LIMA 08

*[Handwritten signature]*



CERTIFICO: Que la copia fotostática del ANVERSO es idéntica a su original que he tenido a la vista, con el cual la  
confronté.- Doy fe.  
Lima, 07 JUN. 2001

JOSE BARETO BOGGIANO  
ABOGADO - NOTARIO DE LIMA  
Av. El Rosario 226-228 - Lima 08  
Telf. 358-2323 - Telefax 358-2322

**NUEVO MUNDO HOLDING**

**BALANCE GENERAL**

**AL 31 DE DICIEMBRE DEL 2000**

**Expresado en Dólares Americanos**

**JOSE BARRETO BOGGIANO**  
 ABOGADO NOTARIO DE LIMA  
 Av. El Rosar 226-228 - Lima 08  
 Telf. 358-2823 - Telefax 358-2322

**ACTIVO**

**PASIVO Y PATRIMONIO**

<b>FONDOS DISPONIBLES</b>	347,075.81	<b>ADEUDADO A BCOS. Y OTRAS INST. FINANC.</b>	44,495,700.00
Otras Instituciones Financieras	347,075.81	<b>INTERESES Y COMISIONES DEVENGADAS</b>	962,631.94
<b>INVERSIONES FIDUCIARIAS</b>	26,610,583.75	<b>OTROS PASIVOS</b>	6,047,766.76
Inv. Fiduciarias	26,610,583.75	<b>PROVISION PARA CONTINGENCIAS</b>	61,505,988.70
Refinanciadas		<b>TOTAL PASIVO</b>	
Neto S/. ..... de Prov. para Fluctuac. Valores	5,009,466.48	<b>PATRIMONIO NETO</b>	69,261,481.69
Neto S/. ..... de Result en Compra-Via de Valores	5,009,466.48	Capital Social	58,503,360.00
<b>INTER. COMIS. Y OTRAS CTAS POR COBRAR</b>		Capital Adicional	135,449.03
Neto S/. ..... de Prov. por Riesgos de Incobrabilidad	5,009,466.48	Reservas	
<b>OTRAS INVERSIONES FINANCIERAS</b>	6,089,242.02	Utilidades no Distribuidas	622,672.56
BONOS ARRENDAMIENTO FINANCIERO	1,014,754.19	Utilidad (Pérdida) Neta	
INV. EN SUBSID. Y CAPITAL ASIG. EN SUC. EXT.	71,696,348.04	Utilidad (Pérdida) del ejercicio	
Neto S/. ..... de Prov. por Fluctuación de valores			
<b>INMUEBLES, MOBILIARIO Y EQUIPO</b>			
Neto S/. ..... de Depreciación Acumulada	0.00		
<b>OTROS ACTIVOS</b>	0.00		
Menos S/. ..... Amortizac. Acum. de Intangibles	0.00		
<b>TOTAL ACTIVO</b>	<u>110,767,470.29</u>	<b>TOTAL PASIVO Y PATRIMONIO</b>	<u>110,767,470.29</u>
<b>CUENTAS CONTINGENTES DEUDORAS</b>			
Cuentas contingentes	6,705,626.66	Cartas Fianzas Otorgadas	6,705,626.66

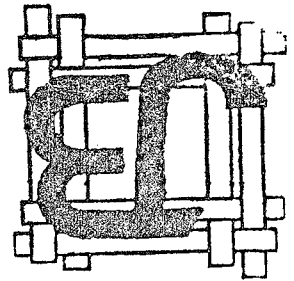


**LEGALIZACION DE FOTOCOPIA**

Art. 110 y 111 Ley del Notariado

1110

229

JOSE BARRETO BOGGIANO  
ABOGADO NOTARIO DE LIMA  
AV. EL ROSARIO No. 228  
LIMA 08



CERTIFICO: QUE LA PRESENTE COPIA FOTOSTATICA ES IGUAL AL  
DOCUMENTO QUE HE TENIDO A LA VISTA. DE LO QUE DOY FE. \*\*\*\*\*  
LIMA, 07 DE JUNIO DEL 2001. \*\*\*\*\*

JOSE BARRETO BOGGIANO  
ABOGADO - NOTARIO DE LIMA  
Av. El Rosario 226-228 - Lima 08  
Telf. 358-2323 - Telefax 358-2323



**JOSE BARRETO BOGGIANO**  
**NOTARIO DE LIMA**  
 AL 31 DE DICIEMBRE DEL 2000 Rosario 226-228 - Lima 08  
 Expresado en Dólares Americanos Telf. 358-2323 - Telefax 358-2322

**NUEVO MUNDO HOLDING**

<b>INGRESOS FINANCIEROS</b>	<b>2,512,302.81</b>
Intereses de Depósitos en Inst. Financieras	142,173.62
Diferencia de Cambio	
Reajuste por Indexación	
Renta e Intereses de Invers y Result en la Compra-Venta de Valores	1,711,015.68
Otros	659,113.51
<b>GASTOS FINANCIEROS</b>	<b>2,596,972.57</b>
Intereses por depósitos	3,957.64
Intereses y Comisiones por Otras Oblig. Financieras	2,593,014.93
Diferencia de Cambio	
Reajuste por Indexación	
Otros	
<b>RESULTADO FINANCIERO</b>	<b>(84,669.76)</b>
<b>OTROS INGRESOS</b>	<b>1,744,415.00</b>
Comisiones por Operac. Conting. y Servicios	
Comisiones por Fideicomisos y Administración	
Varios	1,744,415.00
<b>PROVISIONES Y DEPRECIACION</b>	<b>0.00</b>
Fluctuación de Valores	
Cuentas por Cobrar	
Depreciación y Amortización	
<b>RESULTADO ANTES DE GASTOS OPERAT. E IMPUESTOS</b>	<b>1,659,745.24</b>
<b>OTROS GASTOS</b>	<b>1,037,072.68</b>
De Personal	
Gastos Generales	966,135.84
Honorarios del Directorio	
Varios	70,936.84
<b>UTILIDAD ANTES DE IMPUESTO A LA RENTA</b>	<b>622,672.56</b>
<b>RESULTADO POR EXPOSICIÓN A LA INFLACION IMPUESTO A LA RENTA</b>	
<b>UTILIDAD (PERDIDA) NETA DEL EJERCICIO</b>	<b>622,672.56</b>

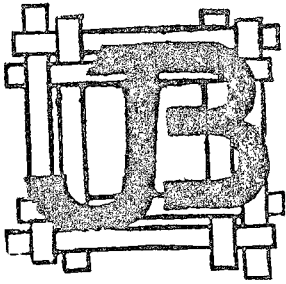
**LEGALIZACION DE FOTOCOPIA**

Art. 110 y 111 Ley del Notariado


225

JOSE BARRETO BOGGIANO  
ABOGADO - NOTARIO DE LIMA  
Av. El Rosario 226-228 - Lima 08  
Telf. 358-2323 - Telefax 358-2322

CERTIFICO: QUE LA PRESENTE COPIA FOTOSTATICA ES IGUAL AL  
DOCUMENTO QUE HE TENIDO A LA VISTA.- DE LO QUE DOY FE. - =====  
LIMA, 07 DE JUNIO DEL 2001.- =====



JOSE BARRETO BOGGIANO  
ABOGADO NOTARIO DE LIMA  
AV. EL ROSARIO No. 226  
LIMA 08



# ESTADOS FINANCIEROS NUEVO MUNDO HOLDING S.A.

## Nuevo Mundo Holding

- ✓ Empresa domiciliada en Panamá
- ✓ Activos Totales US\$110'391
- ✓ Capital social US\$ 58'503
- ✓ Utilidades a Setiembre 2000 US\$1'477
- ✓ Principales activos:
  - Acciones Banco Nuevo Mundo US\$71'696
  - Depósitos en bancos extranjeros US\$24'861
  - Otras inversiones US\$9'862

1112

901090

## Nuevo Mundo Holding

### Próximos eventos:

- \* Colocar cuotas SAFI US\$2'829
- \* Emisión de acciones preferentes (tipo B) por un importe de US\$25'000, con dividendo preferencial del 20% anual acumulable.
- \* Pagar al Banco Nuevo Mundo el saldo pendiente de la asunción de deudas de Conosur por US\$2'757.

### Balance General

(Expresados en miles de dólares)

ACTIVO	31-mar-99	31-mar-00	30-jun-00	31-ago-00	30-sep-00
Fondos Disponibles	0	333	6,233	7,803	1,706
Depósitos Colaterales	0	474	14,452	25,361	24,861
Inversiones	0	1,000	11,631	10,970	9,862
Inversiones en Banco Nuevo Mundo	62,973	66,592	64,136	64,136	71,696
Intereses y cuentas por Cobrar	0	1,030	4,949	1,630	1,895
Otros Activos	0	255	0	494	370
<b>TOTAL ACTIVO</b>	<b>62,973</b>	<b>69,684</b>	<b>101,400</b>	<b>110,292</b>	<b>110,310</b>

1113

901031

**Fondos Disponibles**  
(Expresados en miles de dólares)

Fondos Disponibles	31 dic 99	31 mar 00	30 jun 00	31 ago 00	30 sep 00
Bancos del Exterior	0	67	1,825	1,211	1,267
Banco Nuevo Mundo	0	266	4,408	6,582	439
<b>Total Fondos Disponibles</b>	<b>0</b>	<b>333</b>	<b>6,233</b>	<b>7,793</b>	<b>1,706</b>

**Depósitos Colaterales**  
(Expresados en miles de dólares)

*for details*

Depósitos Colaterales	31 dic 99	31 mar 00	30 jun 00	31 ago 00	30 sep 00
Safra National Bank	0	474	2,970	9,049	8,049
CAB Compagnie Geneve	0	0	0	7,300	7,300
Banco Nuevo Mundo	0	0	550	0	0
Dartley Bank	0	0	6,758	1,998	2,498
Banco Bilbao y Vizcaya	0	0	974	3,814	3,814
The Winterbotham	0	0	3,200	3,200	3,200
<b>Total Depósitos Colaterales</b>	<b>0</b>	<b>474</b>	<b>14,452</b>	<b>26,361</b>	<b>24,861</b>

1114

201032

**Inversiones**  
(Expresados en miles de dólares)

Acciones GREMCO	0	0	6,089	6,089	6,089
Bonos BAF BNM	0	1,000	1,000	257	944
Cuotas de Participación SAFI	0	0	4,541	4,623	2,829

**Cuentas e intereses por Cobrar**  
(Expresados en miles de dólares)

Cuentas por Cobrar Accionistas	0	1,010	1,434	1,056	1,065
Intereses Depositos Colaterales	0	0	164	352	541
Otras Inversiones	0	20	70	220	268
Otras Cuentas por Cobrar			3,281	2	1

*07*

1115

901033

**Balance General**  
(Expresados en miles de dólares)

Adeudados	0	3,158	36,969	45,277	47,026
Intereses por Pagar	0	19	356	450	493
Cta por Pagar (Conv. Asunc.BNM)	0	3,757	3,757	4,378	2,757
<b>PATRIMONIO</b>	<b>62,973</b>	<b>62,751</b>	<b>60,319</b>	<b>60,267</b>	<b>60,116</b>
Capital Social	58,503	58,503	58,503	58,503	58,503
Reservas	4,470	2,592	135	135	135
Resultados del Ejercicio	0	1,655	1,680	1,649	1,477

**Adeudados**  
(Expresados en miles de dólares)

Israel Discount Bank	0	0	17,604	17,714	17,784
Safra National Bank	0	1,040	1,661	1,768	1,783
EFG Capital Private Banking	0	1,118	16,249	21,879	22,597
Citibank	0	1,000	0	0	0
CBA Compagnie	0	0	1,455	4,116	4,861

1116

901034

**Estado de Ganancias y Pérdidas**  
(Expresados en miles de dólares)


Estado de Ganancias y Pérdidas	31-dic-99	31-mar-00	30-jun-00	31-ago-00	30-sep-00
Ingresos Financieros	4,470	24	422	1,193	1,516
Intereses por Depósitos Colaterales	0	3	216	638	884
Bonos Acciones y Otras	0	11	30	165	173
Otros	4,470	10	176	390	450
Gastos Financieros	0	24	463	1,132	1,498
Intereses Adeudados	0	24	463	1,132	1,498
Comisiones	0	0	0	0	0
Resultado Financiero	4,470	-0	-40	62	19
Ingresos Diversos de Geston	0	1,740	1,741	1,743	1,743
Otros Gastos	0	85	21	156	284
Gastos Generales	0	85	21	156	284
Varios	0	0	0	0	0
<b>Resultado del Ejercicio</b>	<b>4,470</b>	<b>1,495</b>	<b>1,580</b>	<b>1,549</b>	<b>1,474</b>

**ESTADOS FINANCIEROS**  
**INVERSIONES NMB S.A.C.**  
(EX-COORDINADORA OLGUIN S.A)

1117

901035 ..





# NUEVO MUNDO HOLDING S.A.

901019

1118

NUEVO MUNDO HOLDING S.A.

**Balance General**  
(Expresados en miles de dólares)

ACTIVO	31-Dic-99	31-Mar-00	30-Jun-00	30-Sep-00	31-Oct-00
Fondos Disponibles	0	333	6,233	1,706	2,949
Depósitos	0	474	14,452	24,861	25,261
Inversiones	0	1,000	11,631	9,862	7,034
Inversiones en Banco Nuevo Mundo	62,973	66,592	64,136	71,696	71,696
Intereses y cuentas por Cobrar	0	1,030	4,949	1,895	2,098
Otros Activos	0	255	0	370	286
<b>TOTAL ACTIVO</b>	<b>62,973</b>	<b>69,684</b>	<b>101,400</b>	<b>110,391</b>	<b>109,324</b>

1119

901026

NUEVO MUNDO HOLDING S.A.

## Cuentas e intereses por Cobrar

(Expresados en miles de dólares)

Cuentas por Cobrar	31-Dic-99	31-Mar-00	30-Jun-00	30-Sep-00	31-Oct-00
Cuentas por Cobrar Accionistas	0	1,010	1,434	1,065	1,084
Intereses Depositos	0	0	164	541	673
Otras Inversiones	0	20	70	288	336
Otras Cuentas por Cobrar			3,281	1	5
<b>Total Cuentas por Cobrar</b>	<b>0</b>	<b>1,030</b>	<b>4,949</b>	<b>1,895</b>	<b>2,098</b>

901021

1120

NUEVO MUNDO HOLDING S.A.

## Estado de Ganancias y Pérdidas

(Expresados en miles de dólares)

Estado de Ganancias y Pérdidas	31-Dic-99	31-Mar-00	30-Jun-00	30-Sep-00	31-Oct-00
<b>Ingresos Financieros</b>	4,470	24	422	1,516	1,872
Intereses por Depósitos	0	3	216	884	1,126
Bonos Acciones y Otras	0	11	30	173	219
Otros	4,470	10	176	460	527
<b>Gastos Financieros</b>	0	24	463	1,498	1,922
Intereses Adeudados	0	24	463	1,498	1,922
Comisiones	0	0	0	0	0
<b>Resultado Financiero</b>	4,470	-0	-40	19	-50
Ingresos Diversos de Gestión	0	1,740	1,741	1,743	1,743
<b>Otros Gastos</b>	0	85	21	284	441
Gastos Generales	0	85	21	284	441
Varios	0	0	0	0	0
<b>Resultado del Ejercicio</b>	4,470	1,655	1,680	1,477	1,252

901022

NUEVO MUNDO HOLDING S.A.

## Inversiones

(Expresados en miles de dólares)

Inversiones	31-Dic-99	31-Mar-00	30-Jun-00	30-Sep-00	31-Oct-00
Acciones GREMCO	0	0	6,089	6,089	6,089
Bonos BAF BNM	0	1,000	1,000	944	945
<b>Total Inversiones</b>	<b>0</b>	<b>1,000</b>	<b>11,631</b>	<b>9,862</b>	<b>7,034</b>

901023

1122

NUEVO MUNDO HOLDING S.A.

**Depósitos**  
(Expresados en miles de dólares)

Depósitos Colaterales	31-Dic-99	31-Mar-00	30-Jun-00	30-Sep-00	31-Oct-00
Safra National Bank	0	474	2,970	8,049	8,049
CAB Compagnie Geneve	0	0	0	7,300	7,300
Banco Nuevo Mundo	0	0	550	0	0
Dartley Bank	0	0	6,758	2,498	2,898
Banco Bilbao y Vizcaya	0	0	974	3,814	3,814
The Winterbotham	0	0	3,200	3,200	3,200
<b>Total Depósitos Colaterales</b>	<b>0</b>	<b>474</b>	<b>14,452</b>	<b>24,861</b>	<b>25,261</b>

901024

**NUEVO MUNDO HOLDING S.A.**

**Fondos Disponibles**  
**(Expresados en miles de dólares)**

<b>Fondos Disponibles</b>	<b>31-Dic-99</b>	<b>31-Mar-00</b>	<b>30-Jun-00</b>	<b>30-Sep-00</b>	<b>31-Oct-00</b>
Bancos del Exterior	0	67	1,825	1,267	1,205
Banco Nuevo Mundo	0	266	4,408	439	1,745
<b>Total Fondos Disponibles</b>	<b>0</b>	<b>333</b>	<b>6,233</b>	<b>1,706</b>	<b>2,949</b>

901025

1124

# Nuevo Mundo Holding

- Empresa domiciliada en Panamá
- Activos Totales US\$ 109'324
- Capital social US\$ 58'503
- Utilidades a Octubre 2000 US\$ 1'252
- Principales activos:
  - Acciones Banco Nuevo Mundo US\$ 71'696
  - Depósitos en bancos extranjeros US\$ 25'261
  - Otras inversiones US\$ 7'034

901026



# Nuevo Mundo Holding

- Próximos eventos:
  - Colocar cuotas SAFI US\$2'829
  - Emisión de acciones preferentes (tipo B) por un importe de US\$25'000, con dividendo preferencial del 20% anual acumulable.
  - Pagar al Banco Nuevo Mundo el saldo pendiente de la asunción de deudas de Conosur por US\$2'757.

901027

NUEVO MUNDO HOLDING S.A.

# Balance General

(Expresados en miles de dólares)

PASIVO	31-Dic-99	31-Mar-00	30-Jun-00	30-Sep-00	31-Oct-00
Adeudados	0	3,158	36,969	47,026	47,067
Intereses por Pagar	0	19	356	493	609
Cta por Pagar (Conv. Asunc.BNM)	0	3,757	3,757	2,757	1,757
<b>PATRIMONIO</b>					
Capital Social	62,973	62,751	60,319	60,116	59,891
Reservas	58,503	58,503	58,503	58,503	58,503
Resultados del Ejercicio	4,470	2,592	135	135	135
	0	1,655	1,680	1,477	1,252
<b>TOTAL PASIVO PATRIMONIO</b>	<b>62,973</b>	<b>69,684</b>	<b>101,400</b>	<b>110,391</b>	<b>109,324</b>

901028

1127

NUEVO MUNDO HOLDING S.A.

## Adeudados

(Expresados en miles de dólares)

Adeudados	31-Dic-99	31-Mar-00	30-Jun-00	30-Sep-00	31-Oct-00
Israel Discount Bank	0	0	17,604	17,784	17,531
Safra National Bank	0	1,040	1,661	1,783	2,046
EFG Capital Private Banking	0	1,118	16,249	22,597	22,927
Citibank	0	1,000	0	0	0
CBA Compagnie	0	0	1,455	4,861	4,564
<b>Total Adeudados</b>	<b>0</b>	<b>3,158</b>	<b>36,969</b>	<b>47,026</b>	<b>47,067</b>


1128

901029

**INVERSIONES NMB SAC**

**22.b**

INVERSIONES NMB S.A.C  
BALANZ GENERAL



Noviembre-2000

Diciembre-2000

Enero-2001

Febrero-2001

Activo No Corriente	Noviembre-2000	Diciembre-2000	Enero-2001	Febrero-2001
Existencias (fidei)	30,818,762.77	29,978,109.11	32,892,552.05	32,020,920.30
Inversiones en Valores	18,028,674.09	18,028,674.09	18,790,947.27	18,790,947.27
Otras Cuentas por Cobrar	22,272,334.76	21,918,317.22	4,088,088.67	3,992,274.09
Otros Activos	71,120,771.62	69,926,100.42	17,177,964.51	17,177,964.51
<b>Total Activo No Corriente</b>	<b>132,240,543.24</b>	<b>128,931,160.73</b>	<b>55,068,573.50</b>	<b>53,982,156.07</b>

TOTAL ACTIVO	Noviembre-2000	Diciembre-2000	Enero-2001	Febrero-2001
<b>TOTAL ACTIVO</b>	<b>93,862,829.33</b>	<b>92,667,819.64</b>	<b>95,808,186.25</b>	<b>94,539,926.64</b>

PASIVO	Noviembre-2000	Diciembre-2000	Enero-2001	Febrero-2001
Cuentas por pagar comerciales	0.00	0.00	111,344.18	111,344.18
Préstamos Bancarios	70,513,796.32	70,513,796.32	74,104,328.89	74,104,328.89
Capital	2,410,113.07	2,410,113.07	3,124,539.58	3,124,539.58
Intereses devengados	931,748.35	931,748.35	709,948.95	709,948.95
Otras Cuentas por pagar	78,855,627.74	78,855,627.74	78,050,161.60	78,050,161.60
<b>Total Pasivo Corriente</b>	<b>79,651,285.48</b>	<b>79,651,285.48</b>	<b>156,229,174.20</b>	<b>156,229,174.20</b>

PATRIMONIO	Noviembre-2000	Diciembre-2000	Enero-2001	Febrero-2001
Garancias Diferidas	7,487,881.29	7,487,881.29	7,600,726.23	7,600,726.23
Total Pasivo No Corriente	7,487,881.29	7,487,881.29	7,600,726.23	7,600,726.23
Capital	20,853,803.68	20,734,140.94	20,874,537.82	20,734,140.94
Supervent de Capital	0.00	0.00	45.00	45.00
Reserva Facultativa	(1,984,490.85)	(1,913,985.08)	(1,988,404.63)	(1,913,985.08)
Resultados Acumulados	(6,349,993.41)	(7,489,145.37)	(8,730,939.77)	(9,631,462.07)
Resultado del Ejercicio	12,519,319.32	11,824,810.51	10,157,238.42	9,189,038.51
Total Patrimonio	<b>14,036,629.14</b>	<b>13,175,861.64</b>	<b>11,043,642.84</b>	<b>9,294,622.64</b>

TOTAL PASIVO Y PATRIMONIO	Noviembre-2000	Diciembre-2000	Enero-2001	Febrero-2001
<b>TOTAL PASIVO Y PATRIMONIO</b>	<b>93,862,829.33</b>	<b>92,667,819.64</b>	<b>95,808,186.25</b>	<b>94,539,926.64</b>

Responsabilidad Cartera Comprada MN	Noviembre-2000	Diciembre-2000	Enero-2001	Febrero-2001
Responsabilidad Cartera Comprada MN	2,323,563.80	2,323,563.80	2,323,563.80	2,323,563.80
Total Cuentas de Orden	27,295,645.88	27,295,645.88	27,276,798.00	27,276,798.00
<b>Total</b>	<b>29,619,209.68</b>	<b>29,619,209.68</b>	<b>29,600,361.80</b>	<b>29,600,361.80</b>

**LEGALIZACION DE FOTOCOPIA**  
Art. 110 y 111 Ley del Notariado  
1130

Notario de la Corte Suprema de Justicia de la Nación

Notario de la Corte Suprema de Justicia de la Nación




JOSE BARRA  
Abogado - T.  
Av. El Rosarito  
Telf: 358-2323

ESTA CARILLA ESTA EN BLANCO



**JOSE BARRETO BOGGIANO**  
ABOGADO - NOTARIO DE LIMA  
Av. El Rosario 226-228 - Lima 08  
Telf. 358-2323 - Telefax 358-2322

**CERTIFICO: QUE LA PRESENTE COPIA FOTOSTATICA ES IGUAL AL  
DOCUMENTO QUE HE TENIDO A LA VISTA, EL MISMO QUE CONSTA DE  
TRES FOJAS.- DE LO QUE DOY FE.-----  
LIMA, 07 DE JUNIO DEL 2001.- -----**



**JOSE BARRETO BOGGIANO**  
ABOGADO NOTARIO DE LIMA  
AV. EL ROSARIO No. 226  
LIMA 08





# LEGALIZACION DE FOTOCOPIA

Art. 110 y 111 Ley del Notariado

Inversiones NMB S.A.  
Balance General  
al 30 de Septiembre de 2000  
expresado en nuevos soles

**JOSE BARRETO BOGGIANO**  
ABOGADO - NOTARIO DE LIMA  
AV. El Rosario 226-228 - Lima 08  
Telf. 358-2323 - Telefax 358-2322

## ACTIVO

	Ajustado	Histórico
<b>Activo Corriente</b>		
Caja y Bancos	14,361,743.97	14,361,743.97
Cuentas por cobrar	0.00	0.00
Otras cuentas por cobrar	761,631.32	761,631.32
Impuesto pagado por anticipado	15,404.10	15,188.00
Anticipo a proveedores	0.35	0.35
Inversiones en Valores	31,158.71	31,158.71
<b>Total Activo Corriente</b>	<b>15,169,938.45</b>	<b>15,169,722.35</b>
<b>Activo No Corriente</b>		
Existencias	33,469,891.83	32,866,013.37
Inversiones en Valores	1,500,000.00	1,500,000.00
Otros Activos	22,684,851.12	22,582,094.83
<b>Total Activo No Corriente</b>	<b>57,654,742.95</b>	<b>56,948,108.20</b>

## PASIVO

	Ajustado	Histórico
<b>Pasivo Corriente</b>		
Cuentas por pagar comerciales	0.00	0.00
Prestamos Bancarios	70,074,552.60	70,074,552.60
Capital	1,492,376.79	1,492,376.79
Intereses devengados	2,686.17	2,686.17
Otras Cuentas por pagar	684.12	684.12
Tributos por pagar	908,534.85	908,534.85
Proveedores	72,478,834.33	72,478,834.33
<b>Total Pasivo Corriente</b>	<b>77,059,626.95</b>	<b>77,059,626.95</b>
<b>Ganancias Diferidas</b>		
<b>Total Pasivo No Corriente</b>	<b>133,257.15</b>	<b>133,257.15</b>

## PATRIMONIO

Capital	3,327,930.55	3,294,140.94
Resultados Acumulados	(1,969,182.00)	(1,913,685.05)
Resultado del Ejercicio	(1,146,158.63)	(1,814,716.82)
<b>Total Patrimonio</b>	<b>212,589.92</b>	<b>(494,260.93)</b>

## TOTAL ACTIVO


	<b>72,824,681.40</b>	<b>72,117,830.55</b>
Cartera Comprada MN	2,323,563.80	2,323,563.80
Cartera Comprada ME	27,325,136.19	27,325,136.19
<b>Total Cuentas de Orden</b>	<b>29,648,699.99</b>	<b>29,648,699.99</b>


## TOTAL PASIVO Y PATRIMONIO

	<b>72,824,681.40</b>	<b>72,117,830.55</b>
Responsabilidad Cartera Comprada MN	2,323,563.80	2,323,563.80
Responsabilidad Cartera Comprada ME	27,325,136.19	27,325,136.19
<b>Total Cuentas de Orden</b>	<b>29,648,699.99</b>	<b>29,648,699.99</b>

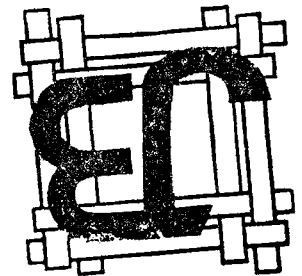

901073

1132

  
Roberto Meza Cuencas  
Gerente General

  
CESAR CASTAÑEDA RAMIREZ  
Gerente General

JOSE BARETO BOGGIANO  
ABOGADO NOTARIO DE LIMA  
AV. EL ROSARIO N° 226  
LIMA 08



CERTIFICO: QUE LA PRESENTE COPIA FOTOSTATICA ES IGUAL AL  
DOCUMENTO QUE HE TENIDO A LA VISTA. DE LO QUE DOY FE. =====  
LIMA, 11 DE JUNIO DEL 2001. =====

JOSE BARETO BOGGIANO  
ABOGADO - NOTARIO DE LIMA  
Av. El Rosario 226-228 - Lima 08  
Telf. 358-2323 - Telefax 358-2322

**JOSE BARRETO BOGGIANO**  
 ABOGADO - NOTARIO DE LIMA  
 Av. El Rosario 226-228 - Lima 08  
 Telf. 358-2323 - Telefax 358-2322

Inversiones NMB S.A.  
 Balance General  
 al 30 de Septiembre de 2000  
 expresado en nuevos soles

**LEGALIZACION DE FOTOCOPIA**  
 Art. 110 y 111 Ley del Notariado

ACTIVO	Ajustado	Histórico	PASIVO	Ajustado	Histórico
Activo Corriente			Pasivo Corriente		
Caja y Bancos	14,361,743.97	14,361,743.97	Cuentas por pagar comerciales		
Cuentas por cobrar	0.00	0.00	Prestamos Bancarios	0.00	0.00
Otras cuentas por cobrar	761,631.32	761,631.32	Capital		
Impuesto pagado por anticipado	15,404.10	15,188.00	Intereses devengados	70,074,552.60	70,074,552.60
Anticipo a proveedores	0.35	0.35	Otras Cuentas por pagar	1,492,376.79	1,492,376.79
Inversiones en Valores	31,158.71	31,158.71	Tributos por pagar	2,686.17	2,686.17
<b>Total Activo Corriente</b>	<b>15,169,938.45</b>	<b>15,169,722.35</b>	Proveedores	684.12	684.12
			<b>Total Pasivo Corriente</b>	<b>72,478,834.33</b>	<b>72,478,834.33</b>
Activo No Corriente			Ganancias Diferidas	133,257.15	133,257.15
Existencias	33,469,891.83	32,866,013.37	<b>Total Pasivo No Corriente</b>	<b>133,257.15</b>	<b>133,257.15</b>
Inversiones en Valores	1,500,000.00	1,500,000.00			
Otros Activos	22,684,851.12	22,582,094.83	<b>PATRIMONIO</b>		
<b>Total Activo No Corriente</b>	<b>57,654,742.95</b>	<b>56,948,108.20</b>	Capital		
			Resultados Acumulados	3,327,930.55	3,234,140.94
<b>TOTAL ACTIVO</b>	<b>72,824,681.40</b>	<b>72,117,830.55</b>	(1,969,182.00)	(1,913,685.05)	(1,913,685.05)
			(1,146,158.63)	(1,814,716.82)	(1,814,716.82)
Cartera Comprada MN	2,323,563.80	2,323,563.80	<b>Total Patrimonio</b>	<b>212,589.92</b>	<b>(494,260.93)</b>
Cartera Comprada ME	27,325,136.19	27,325,136.19			
<b>Total Cuentas de Orden</b>	<b>29,648,699.99</b>	<b>29,648,699.99</b>	<b>TOTAL PASIVO Y PATRIMONIO</b>	<b>72,824,681.40</b>	<b>72,117,830.55</b>
			Responsabilidad Cartera Comprada MN	2,323,563.80	2,323,563.80
			Responsabilidad Cartera Comprada ME	27,325,136.19	27,325,136.19
			<b>Total Cuentas de Orden</b>	<b>29,648,699.99</b>	<b>29,648,699.99</b>

*[Signature]*

CESAR CASTAÑEDA RAMIREZ  
 Contador General

*[Signature]*

Roberto Meza Cuenca  
 Gerente General


901073

1132

88

**JOSE BARRETO BOGGIANO**  
ABOGADO - NOTARIO DE LIMA  
Av. El Rosario 226-228 - Lima 08  
Telf. 358-2323 - Telefax 358-2322

**CERTIFICO: QUE LA PRESENTE COPIA FOTOSTATICA ES IGUAL AL  
DOCUMENTO QUE HE TENIDO A LA VISTA. DE LO QUE DOY FE. - =====  
LIMA, 11 DE JUNIO DEL 2001. =====**

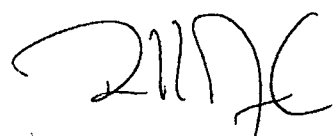



*Jose Barreto Boggiano*  
**JOSE BARRETO BOGGIANO**  
ABOGADO NOTARIO DE LIMA  
AV. EL ROSARIO No. 226  
LIMA 08



**Inversiones NMB S.A**  
**Estado de Ganancias y Pérdidas**  
 del 01 de Enero al 30 de Septiembre de 2000  
 expresado en nuevos soles

	Ajustado	Histórico
Alquileres		
Servicios	45,119.58	44,611.57
<b>Ventas Netas</b>	<u>45,119.58</u>	<u>44,611.57</u>
<b>Costos y Gastos:</b>		
Costo del Servicio	(46,154.19)	(45,628.72)
Gastos Administrativos	(184,501.05)	(183,813.67)
<b>Utilidad (Pérdida) Bruta</b>	<u>(185,535.67)</u>	<u>(184,830.82)</u>
<b>Otros ingresos (gastos):</b>		
Gastos financieros	(2,038,124.51)	(2,022,016.67)
Ingresos financieros	168,482.82	168,032.23
Otros Gastos	(8,138.79)	(7,971.48)
Ingresos de Capital	554,151.52	547,553.68
Dif en cambio, neta	(315,483.76)	(315,483.76)
REI del Ejercicio (Balance)	678,489.75	
<b>Utilidad (Pérdida) antes de Impuesto a la Renta</b>	<u>(1,146,158.63)</u>	<u>(1,814,716.82)</u>
<b>Utilidad (Pérdida) neta</b>	<u><u>(1,146,158.63)</u></u>	<u><u>(1,814,716.82)</u></u>

  
 Roberto Meza Cuenca  
 Gerente General

  
 CESAR CASTAÑEDA RAMIREZ  
 Contador General

**1133**



901074

**LEGALIZACION DE FOTOCOPIA**  
 Art. 110 y 111 Ley del Notariado

047

**JOSE BARRETO BOGGIANO**  
ABOGADO - NOTARIO DE LIMA  
Av. El Rosario 226-228 - Lima 08  
Telf. 358-2323 - Telefax 358-2322

**CERTIFICO: QUE LA PRESENTE COPIA FOTOSTATICA ES IGUAL AL  
DOCUMENTO QUE HE TENIDO A LA VISTA. DE LO QUE DOY FE. =====  
LIMA, 11 DE JUNIO DEL 2001. =====**



**JOSE BARRETO BOGGIANO**  
ABOGADO NOTARIO DE LIMA  
AV. EL ROSARIO No. 226  
LIMA 08

# INVERSIONES NIMB S.A.C.

(EX COORDINADORA OIGUIN S.A.)

1134

901038

# Inversiones NMB SAC

- Empresa constituida en el año 2000, domiciliada en Perú, a partir de los activos y pasivos de la ex Coordinadora Olguín
- Activos por un total de US\$20'497
- Pasivos totales por US\$20'851
- Principales activos:
  - Bienes adquiridos al BNM US\$9'267
  - Activos no rentables BNM US\$5'339
  - Proyecto @empresarial US\$1'161

901037



# Inversiones NMB SAC

- Próximos eventos:
  - Recibirá aporte de Capital de NMB Panamá por US\$5'000
  - Recibirá aporte de accionistas por US\$15'000
  - Adquirirá US\$6'000 adicionales de activos no rentables de Banco Nuevo Mundo
  - Dispondrá la venta de activos

901038

1136

**INVERSIONES NMB S.A.**  
**PANAMIA**

INVESTIDO

1137

901039

# **Inversiones NMB S.A.**

- Empresa domiciliada en Panamá
- Creada en el año 2000
- Tendrá un capital de US\$25'000
- Adquirirá acciones preferentes de Nuevo Mundo Holding
- Aportará US\$5'000 en su subsidiaria NMB SAC domiciliada en Perú

1138

901040

INVERSIONES NMB SAC.

## Balance General

(Expresados en miles de dólares)

ACTIVO	31-Dic-99	31-Mar-00	30-Jun-00	30-Sep-00	31-Oct-00
<b>Activo Corriente</b>	<b>53</b>	<b>77</b>	<b>350</b>	<b>10,847</b>	<b>10,801</b>
Fondos Disponibles	22	73	129	4,115	4,074
Cuentas por cobrar	29	4	210	218	234
Impuesto pagado por anticipado	0	0	2	4	4
Compra de cartera	0	0	9	9	9
Inversiones Fondo Multirenta	0	0	0	0	101
Otras Activos	2	0	0	6,500	6,379
<b>Activo no Corriente</b>	<b>2,080</b>	<b>3,118</b>	<b>10,540</b>	<b>10,020</b>	<b>9,696</b>
Existencias	2,080	3,109	9,400	9,590	9,267
Inversiones en Proyectos (V. Belaud)	0	9	1,137	430	429
Obras en curso	0	0	3	0	0
<b>TOTAL ACTIVO</b>	<b>2,133</b>	<b>3,195</b>	<b>10,890</b>	<b>20,867</b>	<b>20,497</b>

1139

901041

INVERSIONES NMB SAC.

## Otros Activos al 31 de Octubre del 2000

(Expresados en miles de dólares)

Otros Activos	Importe US\$
<b>Estudios y Proyectos</b>	<b>1,184</b>
Banco País	17
Barrio Palermo	6
Victor Andres Belaunde	1,161
<b>Promoción y Operaciones</b>	<b>1,827</b>
Gastos Operativos Banco País	1,827
<b>Otras Inversiones</b>	<b>3,212</b>
Compra IEAN Banco País y Nuevo Mundo Leasing	1,460
Gastos por Seguros Banco País	29
Gastos por Cobranza Nuevo Mundo Leasing	1,723
<b>Cargas Diversas de Gestion</b>	<b>235</b>
Entregas a Rendir	4
Amortización Acumulada	-83
<b>Total Otros Activos</b>	<b>6,379</b>

901042

1140

INVERSIONES NMB SAC.

# Existencias al 31 de Octubre del 2000

(Expresados en miles de dólares)

Inmuebles	Monto US\$
Fundo Monterrico Chico MZ E Lote 160 Parcela F	918
Los Granados Surco sub lote 81A MZ E	324
Los Granados Surco sub lote 81C MZ E	289
Centauro 260 MZ E Lote 79 Surco	248
Centauro 155 Urb. Los Granados Surco	356
Calle Berlin 438 Miraflores	773
Av San Borja Norte 563 Dpto 301-302-401-402	169
Calle Celendon 973 Lima	1,535
Palcos Suites "U"	1,669
Republica de Panama 3535-3553 (Playa Estacionamiento)	1,686
Calle Mojave 326-332 Urb. Javier Prado	68
Av. Larco 784 Miraflores	73
Jr. Piura 631-635 Miraflores	119
Av. Arequipa 2450 Of. 601 Edificio el Dorado	25
Calle Choquehuanca 1530 - 1450 San Isidro (Los Delfines)	1,015
<b>Total Inmuebles</b>	<b>9,267</b>

901043

1141

INVERSIONES NMB SAC.

# Balance General

(Expresados en miles de dólares)

PASIVO	31-Dic-99	31-Mar-00	30-Jun-00	30-Sep-00	31-Oct-00
<b>Pasivo Corriente</b>	<b>1,753</b>	<b>2,810</b>	<b>10,586</b>	<b>20,806</b>	<b>20,851</b>
Cuentas por pagar	0	997	3,281	0	0
Prestamos a Accionistas	1	1	1	0	0
Adeudados	1,712	1,720	6,534	20,079	20,089
Intereses Devengados	41	92	93	428	531
Ganacias Diferidas	0	0	46	38	38
Imp. generados por prestamos	0	0	0	0	2
Otras cuentas por pagar	0	0	630	1	1
Proveedores (Los Delfines)	0	0	0	260	190
<b>PATRIMONIO</b>	<b>379</b>	<b>384</b>	<b>305</b>	<b>61</b>	<b>-354</b>
Capital Social	929	948	942	954	955
Resultados Acumulados	-313	-561	-557	-564	-565
Resultados del Ejercicio	-237	-2	-80	-328	-744
<b>TOTAL PASIVO PATRIMONIO</b>	<b>2,133</b>	<b>3,195</b>	<b>10,890</b>	<b>20,867</b>	<b>20,497</b>

901044

1142

INVERSIONES NMB SAC.

**Adeudados al 31 de Octubre del 2000**  
(Expresados en miles de dólares)

<b>Adeudados</b>	<b>Importe US\$</b>
Dartley Bank	4,137
Banco Bilbao y Vizcaya	8,855
Safra National Bank	7,097
<b>Total Adeudados</b>	<b>20,089</b>

1143

901045



INVERSIONES NMB SAC.

## Estado de Ganancias y Pérdidas (Expresados en miles de dólares)

Estado de Ganancias y Perdidas	31-Dic-99	31-Mar-00	30-Jun-00	30-Sep-00	31-Oct-00
Venta de Inmuebles	0	0	0	0	214
Venta de Cartera	0	0	0	0	166
Servicios y Alquileres	0	0	9	13	14
<b>Ventas Netas</b>	<b>0</b>	<b>0</b>	<b>9</b>	<b>13</b>	<b>394</b>
<b>Costos y Gastos</b>					
Costo de Venta de Inmuebles	0	0	0	0	-322
Costo Financ. Venta de cartera	0	0	0	0	-24
Gastos Administrativos	-10	-8	-19	-66	-215
<b>Utilidad (Perdida) Bruta</b>	<b>-10</b>	<b>-8</b>	<b>-10</b>	<b>-53</b>	<b>-167</b>
<b>Otros Ingresos (Gastos)</b>					
Gastos Financieros	-155	-51	-187	-584	-774
Ingresos Financieros	9	1	2	48	80
Otros Gastos	0	0	-2	-2	-17
Ingreso de Capital	0	31	90	159	0
Diferencia en Cambio neta	-159	11	-20	-90	-132
REI del Ejercicio (Balance)	79	14	47	194	266
<b>Utilidad (Perdida) antes de Imp. Re</b>	<b>-237</b>	<b>-2</b>	<b>-80</b>	<b>-328</b>	<b>-744</b>
<b>Resultado del Ejercicio</b>	<b>-237</b>	<b>-2</b>	<b>-80</b>	<b>-328</b>	<b>-744</b>

901040 1144



**Inversiones NMB S.A.C.**

**Balance General**

al 30 de Noviembre de 2000

expresado en nuevos soles

	Ajustado	Histórico	PASIVO	Ajustado	Histórico
<b>ACTIVO</b>					
<b>Activo Corriente</b>			<b>Pasivo Corriente</b>		
Caja y Bancos	7,151,042.18	7,151,042.18	Cuentas por pagar comerciales		
Cuentas por cobrar	0.00	0.00	Prestamos Bancarios	70,513,766.32	70,513,766.32
Otras cuentas por cobrar	7,844,301.74	7,844,301.74	Capital	2,410,113.07	2,410,113.07
Impuesto pagado por anticipado	15,525.61	15,188.00	Intereses devengados	931,060.32	931,060.32
Inversiones SAFI	354,470.21	354,470.21	Otras Cuentas por pagar	688.03	688.03
* Inversiones en Valores	7,376,716.99	7,376,716.99	Tributos por pagar	0.00	0.00
<b>Total Activo Corriente</b>	<b>22,742,056.73</b>	<b>22,741,719.12</b>	<b>Total Pasivo Corriente</b>	<b>73,855,627.74</b>	<b>73,855,627.74</b>
<b>Activo No Corriente</b>			Ganancias Diferidas	7,487,881.29	7,487,881.29
Existencias (neto)	30,819,762.77	29,978,109.11	<b>Total Pasivo No Corriente</b>	<b>7,487,881.29</b>	<b>7,487,881.29</b>
Inversiones en Valores	18,028,674.09	18,028,674.09			
Otros Activos	22,272,334.76	21,919,317.22	<b>PATRIMONIO</b>		
<b>Total Activo No Corriente</b>	<b>71,120,771.62</b>	<b>69,926,100.42</b>	Capital	20,734,140.94	20,734,140.94
			Resultados Acumulados	(1,984,490.95)	(1,913,685.06)
			Resultado del Ejercicio	(6,349,993.41)	(7,496,145.37)
			<b>Total Patrimonio</b>	<b>12,519,319.32</b>	<b>11,324,310.51</b>
<b>TOTAL ACTIVO</b>	<b>93,862,828.35</b>	<b>92,667,819.54</b>	<b>TOTAL PASIVO Y PATRIMONIO</b>	<b>93,862,828.35</b>	<b>92,667,819.54</b>
<b>Cartera Comprada MN</b>	<b>2,323,563.80</b>	<b>2,323,563.80</b>	Responsabilidad Cartera Comprada MN	2,323,563.80	2,323,563.80
<b>Cartera Comprada ME</b>	<b>27,285,845.88</b>	<b>27,285,845.88</b>	Responsabilidad Cartera Comprada ME	27,285,845.88	27,285,845.88
<b>Total Cuentas de Orden</b>	<b>29,609,409.68</b>	<b>29,609,409.68</b>	<b>Total Cuentas de Orden</b>	<b>29,609,409.68</b>	<b>29,609,409.68</b>

**Inversiones NMB S.A.C,**  
**Estado de Ganancias y Pérdidas**  
del 01 de Enero al 30 de Noviembre de 2000  
expresado en nuevos soles

	Ajustado	Histórico
Venta de Inmuebles	755,840.62	752,852.37
Venta de Cartera	602,088.18	591,006.88
Alquileres	20,308.92	20,228.68
Servicios	33,772.35	33,000.34
<b>Ventas Netas</b>	<u>1,412,010.06</u>	<u>1,397,088.27</u>
<b>Costos y Gastos:</b>		
Costo de Venta de Inmuebles	(1,131,427.96)	(1,126,904.26)
Costos Financieros por vta cartera	(87,702.27)	(86,191.48)
Costo por Alquileres	(2,961.84)	(2,944.13)
Gastos Administrativos	(797,873.94)	(795,193.88)
<b>Utilidad (Pérdida) Bruta</b>	<u>(607,946.95)</u>	<u>(614,145.48)</u>
<b>Otros ingresos (gastos):</b>		
Gastos financieros	(3,385,971.24)	(3,352,198.65)
Ingresos financieros	403,996.95	401,759.92
Provisiones del Ejercicio	(3,311,689.24)	(3,309,938.79)
Otros Gastos	(91,179.26)	(90,045.90)
Otros Ingresos	792.55	789.39
Dif en cambio, neta	(532,365.86)	(532,365.86)
REI del Ejercicio (Balance)	1,174,369.65	
<b>Utilidad (Pérdida) antes de Impuesto a la Renta</b>	<u>(6,349,993.41)</u>	<u>(7,496,145.37)</u>
<b>Utilidad (Pérdida) neta</b>	<u><u>(6,349,993.41)</u></u>	<u><u>(7,496,145.37)</u></u>

*V. Truac*

*ben*

**Inversiones NMB S.A.C.**  
**Estado de Cambios en el Patrimonio Neto**  
**al 30 de Noviembre de 2000**  
**expresado en nuevos soles**

	Capital Social	Reserva Legal	Pérdidas Acumuladas	Total
Saldo al inicio de las operaciones	3,353,804	-	(1,129,956)	2,223,848
Pérdida neta	-	-	(854,536)	(854,536)
<b>Saldos al 31 de Diciembre de 1999</b>	<b>3,353,804</b>	<b>-</b>	<b>(1,984,491)</b>	<b>1,369,312</b>
Aumento de Capital			17,500,000	17,500,000
Pérdida neta	-	-	(6,349,993)	(6,349,993)
<b>Saldos al 30 de Noviembre de 2000</b>	<b>3,353,804</b>		<b>9,165,515</b>	<b>12,519,319</b>

**INVERSIONES NMB S.A.C.**  
**al 30 de Noviembre de 2000**  
**Análisis de cuentas:**

	Moneda Extranjera		TC	Nuevos Soles		Saldo de acuerdo a naturaleza cta
	debe	haber		debe	haber	
<b>1042001 BNM cta cte \$</b>						
Saldo al 30.11.00	0.00		3.528	0.00	0.00	0.00
	0.00	0.00		0.00	0.00	
<b>1051001 BNM ahorros Soles</b>						
Saldo al 30.11.00	0.00	0.00		5,517.25	0.00	5,517.25
				5,517.25	0.00	
<b>1052001 BNM ahorros \$</b>						
Saldo al 30.11.00	24,440.77		3.528	86,227.04	0.00	86,227.04
	24,440.77	0.00		86,227.04	0.00	
<b>1052002 Safra National Bank</b>						
Saldo al 30.11.00	841.78		3.528	2,969.80	0.00	2,969.80
	841.78	0.00		2,969.80	0.00	
<b>1061001 Dep a plazo MIN</b>						
Saldo al 30.11.00	0.00	0.00	0.000	7,056,328.09	0.00	7,056,328.09
				7,056,328.09	0.00	
<b>Total Caja y Bancos</b>						<b>7,151,042.18</b>
<b>1212001 Reservas por cobrar \$</b>						
	debe	haber	TC	debe	haber	
	0.00	0.00	3.528	0.00	0.00	0.00
				0.00	0.00	
<b>Total citas por cobrar comerciales</b>						<b>0.00</b>

1611001 Prest. por cobrar a otros Saldo al 30.11.00	debe	haber	TC	debe	haber	(694.35)
	0.00	0.00	3.528	0.00	694.35	
1631001 Intereses por depositos Saldo al 30.11.00	debe	haber	TC	debe	haber	49,276.81
	0.00	0.00	3.528	49,276.81	0.00	
1611002 Prest. por cobrar NMH Saldo al 30.11.00	debe	haber	TC	debe	haber	7,056,000.00
	2,000,000.00	0.00	3.528	7,056,000.00	0.00	
1692001 Cob dudosa (Pendiente) Saldo al 30.11.00	debe	haber	TC	debe	haber	10,584.00
	3,000.00	0.00	3.528	10,584.00	0.00	
4011001 Crédito Fiscal IGV Saldo al 30.11.00	debe	haber	TC	debe	haber	728,999.00
	0.00	0.00		728,999.00	0.00	
4212001 Facturas x pagar en MIE Saldo al 30.11.00	debe	haber	TC	debe	haber	135.60
	0.00	0.00	3.532	135.60	0.00	
Total Otras cuentas por cobrar						
	debe	haber	TC	debe	haber	7,844,301.06
3831001 Pago a cuenta renta de tercera 31-Dic-99 Saldo al inicio del periodo incluye reexp 1999	debe	haber	factor	debe	factor	debe
	Mar-00			7,967.28		8,262.07
	Abr-00			-7,967.28		(8,198.33)
	May-00			2,179.90		2,231.30
	Jun-00			832.80		871.60
	Jul-00			3,270.80		3,338.67
	Ago-00			6.99		9,020.31
	Sep-00			0.00		0.00
	Oct-00			0.00		0.00
	Nov-00			0.00		0.00
	Dic-00			0.00		0.00
		0.00	0.00	0.00	15,188.00	
3841002 Entregas a rendir cuenta	debe	haber	TC	debe	haber	0.00
	0.00	0.00		0.00	0.00	
Total gastos pagados x adelantado						
	debe	haber	TC	debe	haber	15,188.00
	0.00	0.00		0.00	0.00	15,525.61

**INVERSIONES NMB S.A.C.**

30-Nov-00

Inmuebles que conforman las *existencias*

FECHA	DESCRIPCION	importe en dólares	soles ajustado 31/12/98	soles ajustado 31/12/99	Adquiridos Año 2000	1.037 ajustado al 30/11/00
22/10/96	Mz "E" Lt:60 Parcela "F" Fundo Monterrico	1,010,169.49	2,947,041	3,109,128.74		3,224,166.50
14/02/97	Inmueble Ruiz Cornejo	355,289.83	1,039,282	1,096,442.78		1,137,011.16
14/02/97	Inmueble Caceres Barrionuevo	316,920.00	927,098	978,088.43		1,014,277.70
26/02/97	Inmueble Gamboa Vernal	270,257.80	795,302	839,043.91		870,088.54
28/02/97	Inmueble Minguillo Guevara	388,421.07	1,142,704	1,205,552.90		1,250,158.35
24/02/98		1,300.00	3,810			<b>VENDIDO</b>
18/03/98		1,800.00	5,178	5,463.02		5,665.16
31/03/00	Inmueble Caminos del Inca	51,000.00			2,641,311.53	<b>VENDIDO</b> 2,717,909.57
31/03/00	Inmueble Berlin	757,000.00			579,204.38	596,001.30
31/03/00	Inmueble San Borja	166,000.00			5,277,000.00	5,398,371.00
31/05/00	Celendon	1,500,000.00			5,737,868.00	5,869,828.73
31/05/00	Palcos Suites	1,631,000.00				
	016 Nivel C	85,000.00				
	010,012,014,016 Nivel D	340,000.00				
	002,004,006,008,010,012,014,016,022,Nivel	702,000.00				
	002,004,006,008,010,012,014,Nivel F	504,000.00				
31/05/00	Estacionamientos en Rep de Panama 3535-3553	1,648,600.00			5,799,774.80	5,933,169.62
01/06/00	Calle Mojave	66,579.86			233,495.57	238,398.98
01/06/00	Larco y San Martin	71,644.89			251,258.63	256,535.06
01/06/00	Jr. Piura	116,714.54			409,317.89	417,913.57
01/06/00	Los Huertos de Junin	107,442.79				<b>VENDIDO</b>
01/06/00	Av. Arequipa	24,000.00			84,168.00	85,935.53
01/06/00	Av. Primavera	162,000.00				<b>VENDIDO</b>
30/06/00	Inmueble Choquehuanca 1530 y 1450	1,000,000.00			3,492,000.00	3,565,332.00
	Total de Existencias	9,646,140.27	6,860,416.92	7,233,719.78	24,505,388.80	32,580,762.77
					31,739,108.58	
						(1,761,000.00)
						<b>30,819,762.77</b>

DESVALORIZACION DE EXISTENCIAS  
Total Existencias (Neto)

	1.015	
Dólares	historico	ajustado
3452002 Estudios y proyectos		
Agosto-00 Est y Proy Bco Pais	17,044.69	59,247.34
Barrio Palermo	0.00	22,497.35
	0.00	81,744.69
		83,011.37
		883,011.37
3462001 Promocion y Operaciones		
Agosto-00 Gastos Operat. Bco Pais	1,819,770.92	6,325,523.72
	0.00	6,420,406.57
		6,420,406.57
3482001 Otras Inversiones		
Agosto-00 Compras IEAN BP y NML	1,453,993.43	5,054,081.16
Agosto-00 Gtos por seg. BP	28,820.39	100,179.68
Agosto-00 Ctas por cob NML	1,711,268.81	5,965,483.07
	3,194,082.63	11,119,743.91
	0.00	11,286,540.07
		11,286,540.07
3452001 Victor Andres Belaunde	1,339,080.00	3,992,274.09
		4,084,096.39
		4,084,096.39
3941001 Amortizacion Acumulada		
	(145,870.96)	1.008
	(145,870.96)	1.004
	(145,870.96)	1.000
	(437,612.88)	(439,363.33)
		(439,363.33)
3891001 Otras Cargas diversas de gestion		
		823,147.19
		14,496.50
		14,496.50
3841002 Entregas a rendir		
Total Otros Activos		
		21,919,317.22
		22,272,334.76
		22,272,334.76
3183001 Inversiones en otras empresas (Nuevo Pais S.A.)		
Saldo al 30.11.00	0.00	1,500,000.00
	0.00	1,500,000.00
		1,500,000.00
3183002 Inversiones en otras empresas NIE		
Saldo al 30.11.00	5,000,000.00	17,640,000.00
	0.00	17,640,000.00
		17,640,000.00
3191001 Prov. Fluctuacion de valores		
Saldo al 30.11.00	0.00	0.00
	0.00	0.00
		0.00
Total de Inversiones		
		18,028,674.09



4222001 Anticipos entregados  
Saldo al 30.11.00

(Inmuebles adjudicados BNM no hay factura)	3.532	0.35	0.00
	0.00	0.00	0.35

Total de Anticipos Entregados

0.35

4612002 Ptno Bco Ext \$CP

	Dólares		TC	Nuevos Soles	
	debe	haber		debe	haber
Ptno Eastern		1,797,760.00	3.532	6,349,688.32	
Ptno Eastern		974,000.00	3.532	3,440,168.00	
Ptno Eastern		1,340,000.00	3.532	4,732,880.00	
BBV		1,500,000.00	3.532	5,298,000.00	
Safra		548,500.00	3.532	1,937,302.00	
Safra		370,000.00	3.532	1,306,840.00	
Safra		372,000.00	3.532	1,313,904.00	
Safra		3,620,000.00	3.532	12,785,840.00	
Safra		1,712,000.00	3.532	6,046,784.00	
Safra		430,000.00	3.532	1,518,760.00	
BBV		7,300,000.00	3.532	25,783,600.00	
	0.00	19,964,260.00	0.00	70,513,766.32	(70,513,766.32)

Total Porción corriente de préstamos a Corto Plazo

(70,513,766.32)

3612002 Ints x deveng ptnos \$ ext  
Saldo al 30.11.00

	Dólares		TC	Nuevos Soles	
	debe	haber		debe	haber
	702,001.94		3.528	2,476,662.84	

4682002 Ints x pagar deveng ptnos \$ ext  
Saldo al 30.11.00

		1,383,571.89	3.532	4,886,775.92	
	702,001.94	1,383,571.89		2,476,662.84	(2,410,113.07)

Total Otras cuentas x pagar

(2,410,113.07)

4612002 Ptno Bco Ext \$CP  
Ptno de accionistas

	Dólares		TC	Nuevos Soles	
	debe	haber		debe	haber
		765.29	3.532	2,703.00	
	0.00	765.29		0.00	(2,703.00)

4692001 Cuentas por pagar diversas ME  
Saldo al 30.11.00

	Dólares		TC	Nuevos Soles	
	debe	haber		debe	haber
		258,841.78	3.532	914,229.17	
	0.00	258,841.78		0.00	(914,229.17)

4692002 Otras ctas por pagar (pend)  
Saldo al 30.11.00

	Dólares		TC	Nuevos Soles	
	debe	haber		debe	haber
		4,000.00	3.532	14,128.00	
	0.00	4,000.00		0.00	(14,128.00)

Total Otras cuentas x pagar

(981,060.17)

**INVERSIONES NMB S.A.C.**

**Capital Social al 31.12.99**

**Resultados Acumulados al 31.12.99**

FECHA	DESCRIPCION	dólares americanos	factor ajuste	en nuevos soles	FECHA	HISTORICO	factor ajuste	AJUSTADO
2-Jul-96	Aporte inicial de capital			2,700,000.00 (*)				
	(*) Capital inscrito en los registros públicos							
<b>CAPITAL AJUSTADO POR INFLACIÓ</b>								
31-Dic-97	Saldo inicial del año	2,878,438	1.065	valor ajustado 31-Dic-98 3,065,536	Saldo inicial 01.01.98	-227,287	1.065	-242,060
			1.020		Utilidad (Pérdida) Ejercicio 98	-790,773		-790,773
			1.020		Saldo final 31.12.98	-1,018,060		-1,032,833
					Saldo inicial 01.01.99	-1,032,833	1.055	-1,089,639
					Utilidad (pérdida) ejercicio 99	-824,046		-824,046
					Saldo final al 31.12.99	-1,856,879		-1,913,685
					Saldo inicial 01.01.00	-1,913,685	1.037	-1,984,492

**Valores al 31.12.1998**

31-Dic-98	Saldo inicial del año	3,065,536	1.055	valor ajustado 31-Dic-99 3,234,140
		<u>3,065,536</u>		<u>3,234,140</u>

**Valores al 31.12.1999**

31-Dic-99	Saldo inicial del año	3,234,140	1.037	valor ajustado 30-Nov-00 3,353,804
30-Nov-99	Incremento de capital	17,500,000	1	17,500,000
		<u>20,734,140</u>		<u>20,853,804</u>

HISTORICO	INGRESOS			
	ING EN MN 7011001	ING EN ME 7021001	ING X VTA INM. 7031001	ING X CARTERA 7041001
Ene-00				
Feb-00				
Mar-00				
Abr-00	12,999.58			
May-00	20,000.76			
Jun-00				
Jul-00				
Ago-00				
Sep-00		3,593.22		
Oct-00		12,872.93	749,312.37	25,787.33
Nov-00		3,762.53	3,540.00	17,697.46
Dic-00				
	<b>33,000.34</b>	<b>20,228.68</b>	<b>752,852.37</b>	<b>43,484.79</b>
				<b>849,566.19</b>

INGRESOS FINANCIEROS			
AHORROS ME 7711001	INT CB 7711002	AHORROS MN 7711003	
280.13		4.56	
248.22		393.26	
307.19		742.96	
592.53		532.00	
668.89	457.83	424.17	
924.79	1,386.56	357.88	
1,044.78		219.95	
45,646.31		101.25	
20,683.95	92,997.94	77.08	
35,245.71	75,045.60	254.68	
36,353.73	86,604.89	223.08	
<b>141,986.23</b>	<b>256,442.82</b>	<b>3,330.87</b>	<b>401,759.92</b>

OTROS INGRESOS		
ING DIVERSOS 7621001	ING DE CAPITAL 7622001	
	106,768.64	
	10,973.87	
	27,173.40	
	168,847.77	
	1,737.76	
	226,619.05	
789.39	6,493.19	-31.59
<b>789.39</b>	<b>547,522.09</b>	

FACTOR DE AJUSTE	INGRESOS			
	ING EN MN 7011001	ING EN ME 7021001	ING X VTA INM. 7031001	ING X CARTERA 7041001
1.037	0.00	0.00	0.00	0.00
1.038	0.00	0.00	0.00	0.00
1.039	0.00	0.00	0.00	0.00
1.024	13,311.57	0.00	0.00	0.00
1.023	20,460.78	0.00	0.00	0.00
1.021	0.00	0.00	0.00	0.00
1.015	0.00	0.00	0.00	0.00
1.015	0.00	0.00	0.00	0.00
1.008	0.00	3,621.37	0.00	0.00
1.004	0.00	12,924.42	752,309.62	25,890.48
1	0.00	3,762.53	3,540.00	17,697.46
	0.00	0.00	0.00	0.00
	<b>33,772.35</b>	<b>20,308.92</b>	<b>755,849.62</b>	<b>43,587.94</b>
				<b>863,518.82</b>

AHORROS ME 7711001	INT CB 7711002	AHORROS MN 7711003	
280.49	0.00	4.73	
286.41	0.00	406.24	
316.10	0.00	764.51	
606.75	0.00	544.77	
674.04	468.36	433.93	
944.21	1,364.63	365.40	
1,060.45	0.00	223.25	
46,331.00	0.00	102.77	
20,849.42	93,741.32	77.70	
35,386.69	75,345.78	255.70	
36,353.73	86,604.89	223.08	
0.00	0.00	0.00	
<b>143,069.31</b>	<b>257,525.58</b>	<b>3,402.05</b>	<b>403,996.95</b>

OTROS INGRESOS		
ING DIVERSOS 7621001	ING DE CAPITAL 7622001	
0.00	0.00	
0.00	0.00	
0.00	108,835.93	
0.00	11,237.24	
0.00	27,798.39	
0.00	172,393.57	
0.00	1,763.83	
0.00	230,018.34	
0.00	6,484.66	
792.55	-31.72	
0.00	0.00	
0.00	0.00	
<b>792.55</b>	<b>558,500.24</b>	

GASTOS FINANCIEROS				
INT PTMOS BANCARIOS	PORTES Y MANTE BNM	GTOS FINAN X CARTERA	9721001	9721003
9711002	9721001			
59,746.94	17.40			
55,704.36	17.31			
59,913.71	17.45			
86,567.05	17.45			
137,848.16	17.59			19,589.02
204,283.58	17.46			24,740.54
231,395.10	17.39			260.93
448,340.66	17.38			84,022.14
657,757.66	21.06			1,686.32
746,499.91	111.46			3,237.89
663,756.63	112.94			2,654.64
<b>3,351,813.76</b>	<b>384.89</b>			<b>86,191.48</b>
	3,352,198.65			

COSTO DELSERVICIO						
COSTO DE VENTA	SERV. MUEB ALQUILADOS	MANT. MUEB ALQUILADOS	GASTOS NOTARIALES	INSC EN REG PUBLICOS	GASTOS EXCEPCIONAL	9611001
9901001	9131001	9131002	9411003	9411004		
	16.63					
	81.02					
	24.02	19,923.21			7,967.28	
	19.87			33.00		
	28.09		30.00			
	24.47	13,291.49				
	14.30		2,300.00			
	775.62	630.00	257.00	160.00		
4,020.07	26.53		7,993.47		4.20	
1,122,884.19	6.54		7,341.94		21.60	
	1,927.04	25,414.09	4,660.91		17.71	
<b>1,126,904.26</b>	<b>2,944.13</b>	<b>59,255.79</b>	<b>22,563.32</b>	<b>193.00</b>	<b>8,010.79</b>	<b>90,045.90</b>

HISTORICO

Ene-00  
Feb-00  
Mar-00  
Abr-00  
May-00  
Jun-00  
Jul-00  
Ago-00  
Sep-00  
Oct-00  
Nov-00  
Dic-00

GASTOS FINANCIEROS				
INT PTMOS BANCARIOS	PORTES Y MANTE BNM	GTOS FINAN X CARTERA	9721001	9721003
9711002	9721001			
61,957.58	18.04			
57,542.60	17.88			
61,651.21	17.96			
88,644.66	17.87			
141,018.67	17.99			20,039.57
208,573.54	17.83			25,260.09
234,866.03	17.65			264.84
455,065.77	17.64			34,532.47
663,019.72	21.23			1,698.81
749,485.91	111.91			3,250.84
663,756.63	112.94			2,654.64
<b>3,365,562.31</b>	<b>0.00</b>			<b>0.00</b>
	3,365,971.24			

COSTO DELSERVICIO						
COSTO DE VENTA	SERV. MUEB ALQUILADOS	MANT. MUEB ALQUILADOS	GASTOS NOTARIALES	INSC EN REG PUBLICOS	GASTOS EXCEPCIONAL	9611001
9901001	9131001	9131002	9411003	9411004		
	17.25	0.00	0.00	0.00		
	83.69	0.00	0.00	0.00		
	24.72	0.00	0.00	0.00	8,198.33	
	20.35	20,401.37	0.00	0.00		
	28.74	0.00	0.00	33.76		
	24.98	13,570.61	30.63	0.00		
	14.51		2,334.50	0.00		
	787.25	639.45	260.86	162.40		
4,052.23	36.74	0.00	6,667.42	0.00	4.23	
1,127,375.73	6.57		7,371.31	0.00	21.69	
	1,927.04	25,414.09	4,660.91	0.00	17.71	
<b>1,131,427.96</b>	<b>2,961.84</b>	<b>60,025.52</b>	<b>22,715.62</b>	<b>193.16</b>	<b>8,241.96</b>	<b>91,179.26</b>

AJUSTADO

FACTOR DE AJUSTE  
1.037  
1.033  
1.029  
1.024  
1.023  
1.021  
1.015  
1.015  
1.008  
1.004  
1

GASTOS DE ADMINISTRACION

PROVISIONES DEL EJERCICIO

HISTORICO		TRAMITE DE CHEQUES	TRAMITE MUNICIPALES	SERV DE AUDITORIA	OTROS SERV PREST X SEROS	MULTAS	RECTIFICACIO N	RETENCIONES NO DOMICILIADOS	GTOS CUOTAS SAFI	GTOS IMPPTO X PTMOS	AMORT DEL EJERCICIO	FLUCTUACION DE VALORES	DESVALORIZACIO N EXISTENCIAS
		9411001	9411002	9411006	9411006	9411009	9411010	9411011	9411012	9421002	9841001	9831001	9851001
1.037	Ene-00	0.00	0.00		3,325.39								
1.038	Feb-00	14.31	0.00	2,425.50	60.00								
1.029	Mar-00	0.00	0.00	13,004.17									
1.024	Abr-00	24.58	0.00		8,253.35	268.00	2,690.00	3,631.00		680.44			
1.023	May-00	69.77	0.00						922.59		145,870.96		
1.021	Jun-00	22.41	0.00		155.93		680.00				145,870.96		
1.015	Jul-00	32.48	0.00		171.56						145,870.96		
1.015	Ago-00	42.63	0.00		419,702.79								
1.008	Sep-00	20.16	0.00		267,652.84								
1.004	Oct-00	48.32	0.00										
1	Nov-00	40.00	0.00										
	Dic-00	0.00	0.00										
		314.66	67,572.78	2,805.54	714,700.51	274.16	3,442.07	7,443.21	926.28	694.73	439,363.33	1,111,325.91	1,761,000.00
										797,873.94			3,309,938.79

FACTOR DE AJUSTE		TRAMITE DE CHEQUES	TRAMITE MUNICIPALES	SERV DE AUDITORIA	OTROS SERV PREST X SEROS	MULTAS	RECTIFICACIO N	RETENCIONES NO DOMICILIADOS	GTOS CUOTAS SAFI	GTOS IMPPTO X PTMOS	AMORT DEL EJERCICIO	FLUCTUACION DE VALORES	DESVALORIZACIO N EXISTENCIAS
		9411001	9411002	9411005	9411006	9411009	9411010	9411011	9411012	9421002	9841001	9831001	9851001
1.037	Ene-00	0.00	0.00		3,448.43								
1.038	Feb-00	14.31	0.00	2,505.54	61.98								
1.029	Mar-00	0.00	0.00	13,381.29									
1.024	Abr-00	24.58	0.00		0.00								
1.023	May-00	69.77	0.00		8,443.18	274.16	2,751.87	3,612.21					
1.021	Jun-00	22.41	0.00		0.00					694.73			
1.015	Jul-00	32.48	0.00		0.00		690.20						
1.015	Ago-00	42.63	0.00		158.27								
1.008	Sep-00	20.16	0.00		172.92						147,037.93		
1.004	Oct-00	48.32	0.00		421,381.60						146,454.44		
1	Nov-00	40.00	0.00		267,652.84						145,870.96		
	Dic-00	0.00	0.00										
		314.66	67,572.78	2,805.54	714,700.51	274.16	3,442.07	7,443.21	926.28	694.73	439,363.33	1,111,325.91	1,761,000.00
										797,873.94			3,311,689.24

INGRESOS			INGRESOS FINANCIEROS			OTROS INGRESOS		
ING EN MN	ING EN ME	ING X CARTERA	ING X VTA INM.	AHORROS ME	INT CB	AHORROS MN	ING DIVERSOS	ING DE CAPITAL
7011001	7021001	7031001	7041001	7711001	7711002	7711003	7521001	7622001
33,772.35	20,308.92	755,849.62	43,587.94	143,069.31	257,526.58	3,402.05	792.55	568,500.24
33,000.34	20,226.68	752,652.37	43,484.79	141,986.23	256,442.82	3,330.87	789.39	547,522.09
-772.01	-80.24	-2,997.25	-103.15	-1,083.08	-1,082.76	-71.18	-3.16	-10,978.15

-17,170.98

COSTO DELSERVICIO			
COSTO DE VENTA	SERV MUEB ALQUILADOS	MANT MUEB ALQUILADOS	GASTOS NOTARIALES
9901001	9131001	9131002	9411003
1,131,427.96	2,961.84	60,025.82	22,715.62
1,126,904.26	2,944.13	59,258.79	22,563.32
4,523.70	17.71	766.73	132.30
			3.16

5,443.59

GASTOS DE ADMINISTRACION											
TRAMITE CHEQUES MUNICIPALES	TRAMITE MUNICIPAL	SERV DE AUDITORIA	OTROS SERV PREST X SEROS	MULTAS	RECTIFICACION	RETENCIONES NO DOMICILIADOS	GTOS CUOTAS SAFI	GTOS IMPTO X PTMOS	AMORT DEL EJERCICIO	FLUCTUACION DE VALORES	DESVALORIZACION EXISTENCIAS
9411001	9411002	9411005	9411006	9411009	9411010	9411011	9411012	9421002	9841001	9831001	9851001
314.66	67,572.78	2,505.54	714,700.51	274.16	3,442.07	7,443.21	926.28	694.73	439,363.33	1,111,325.91	1,761,000.00
310.13	67,529.20	2,425.50	712,326.02	268.00	3,370.00	7,362.00	922.59	680.44	437,612.88	1,111,325.91	1,761,000.00
4.53	49.58	80.04	2,374.49	6.16	72.07	81.21	3.69	14.29	1,750.45	0.00	0.00

4,430.51

GASTOS FINANCIEROS		
INT PTMOS BANCARIOS	PORTES Y MANTEN BNM	GTOS FINAN X CARTERA
9711002	9721001	9721003
3,365,682.31	388.94	87,702.27
3,351,813.76	384.89	86,191.48
33,768.55	4.05	1,510.79
		231.17

35,514.55

CUENTAS DE BALANCE			
CAPITAL	RESULTADOS ACUMULADOS	OTROS ACTIVOS	MERCADERIAS
3011001	5911001		2012001
20,853,803.68	-1,984,491.60	22,272,334.76	30,819,762.77
20,794,140.48	-1,913,685.25	21,919,317.22	29,978,109.11
-119,663.20	70,806.35	353,017.54	841,653.66
			337.61

1,146,151.96

1,174,369.65

REI DE RESULTADOS

REI DE BALANCE

REI DEL EJERCICIO

## Inversiones NMB SAC

- ✓ Empresa constituida en el año ~~2000~~, domiciliada en Perú, a partir de los activos y pasivos de la ex Coordinadora Olgúin
- ✓ Activos por un total de US\$20'867
- ✓ Pasivos totales por US\$20'806
- ✓ Principales activos:
  - Bienes adquiridos al BNM US\$9'590
  - Activos no rentables BNM US\$5'339
  - Proyecto @empresarial US\$1'161

## Inversiones NMB SAC

- ✓ Próximos eventos:
  - Recibirá aporte de Capital de NMB Panamá por US\$5'000
  - Recibirá aporte de accionistas por US\$15'000
  - Adquirirá US\$6'000 adicionales de activos no rentables de Banco Nuevo Mundo
  - Dispondrá la venta de activos

901047

1158

**Balance General**  
(Expresados en miles de dólares)

<b>Activo Corriente</b>	<b>53</b>	<b>77</b>	<b>350</b>	<b>10,871</b>	<b>10,847</b>
Fondos Disponibles	22	73	129	4,108	4,115
Otras Cuentas por cobrar (Credito Fisc.)	29	4	210	210	218
Impuesto pagado por anticipado	0	0	2	4	4
Compra de cartera	0	0	9	9	9
Otras Activos	2	0	0	6,540	6,500
<b>Activo no Corriente</b>	<b>2,080</b>	<b>3,118</b>	<b>10,540</b>	<b>8,883</b>	<b>10,020</b>
Existencias	2,080	3,109	9,400	9,552	9,590
Inversiones en Proyectos (V. Belaunde)	0	9	1,137	431	430
Obras en curso	0	0	3	0	0

**Otros Activos al 30 de Setiembre del 2000**  
(Expresados en miles de dólares)

<b>Estudios y Proyectos</b>	<b>1,181</b>
Victor Andres Belaunde	1,161
<b>Promoción y Operaciones</b>	<b>1,825</b>
Gastos Operativos Banco Pais	1,825
<b>Otras Inversiones</b>	<b>3,208</b>
Compra IEAN Banco Pais y Nuevo Mundo Leasing	1,458
Gastos por Seguros Banco Pais	29
Gastos por Cobranza Nuevo Mundo Leasing	1,721
<b>Cargas Diversas de Gestión</b>	<b>343</b>
Entregas a Rendir	4
Amortización Acumulada	-42

1159

901048



**Existencias al 30 de Setiembre del 2000**  
(Expresados en miles de dólares)

Inmuebles	Monto US\$
Fundo Monterrico Chico MZ E Lote 160 Parcela F	920
Los Granados Surco sub lote 81A MZ E	323
Los Granados Surco sub lote 81C MZ E	288
Centauro 260 MZ E Lote 79 Surco	247
Centauro 155 Urb. Los Granados Surco	356
Caminos del Inca 218 Dpto 403 Surco	52
Calle Berlin 438 Miraflores	779
Av San Borja Norte 563 Dpto 301-302-401-402	171
Calle Celendon 973 Lima	1,558
Palcos Suites "U"	1,692
Republica de Panama 3535-3553 (Playa Estacionamiento)	1,710
Calle Mojave 326-332 Urb. Javier Prado	64
Av. Larco 784 Miraflores	69
Jr. Piura 631-635 Miraflores	113
KM 35 Antigua Carretera Panamericana Sur - Lurin (Terreno)	104
Av. Arequipa 2450 Of. 601 Edificio el Dorado	23
Calle # 115 Av. Primavera Urb. Parque Primavera	156
Calle Choquehuanca 1530 - 1450 San Isidro (Los Delfines)	965
<b>Total Inmuebles</b>	<b>11,334</b>

*2,134*  
*40*  
*160. 2 pagados 2 finitos*  
*\* 48*  
*\* 58*  
*\* 98*  
*← Trámite*  
*← (6)*

**Balance General**  
(Expresados en miles de dólares)

PASIVO	31-dic-99	31-mar-00	30-jun-00	31-ago-00	30-sep-00
<b>Pasivo Corriente</b>	<b>1,763</b>	<b>2,810</b>	<b>10,586</b>	<b>20,484</b>	<b>20,806</b>
Otras cuentas por pagar	0	997	3,281	0	0
Prestamos a Accionistas	1	1	1	0	0
Adeudados	1,712	1,720	6,534	19,941	20,079
Intereses Devengados	41	92	93	237	428
Ganacias Diferidas	0	0	46	46	38
Imp. generados por prestamos	0	0	0	0	0
Otras cuentas por pagar	0	0	630	1	1
Proveedores (Los Delfines)	0	0	0	259	260
<b>PATRIMONIO</b>	<b>379</b>	<b>384</b>	<b>305</b>	<b>370</b>	<b>61</b>
Capital Social	929	948	942	950	954
Resultados Acumulados	-313	-561	-557	-562	-564
Resultados del Ejercicio	-237	-2	-80	-18	-328
<b>TOTAL PASIVO PATRIMONIO</b>	<b>2,133</b>	<b>3,195</b>	<b>10,890</b>	<b>20,804</b>	<b>20,807</b>

1160

901049

**Adeudados al 30 de Setiembre del 2000**  
(Expresados en miles de dólares)

Adeudados	
Dartley Bank	1,808
Banco Bilbao y Vizcaya	3,836
Safra National Bank	14,435
<b>Total Adeudados</b>	

**Estado de Ganancias y Pérdidas**  
(Expresados en miles de dólares)

Alquileres					
Servicios	0	0	9	10	13
Ventas Netas	0	0	9	10	13
<b>Costos y Gastos</b>					
Costo de servicio	-3	-0	-10	-10	-13
Gastos Administrativos	-7	-8	-10	-10	-53
<b>Utilidad (Pérdida) Bruta</b>	-10	-8	-10	-11	-53
<b>Otros Ingresos (Gastos)</b>					
Gastos Financieros	-155	-51	-187	-255	-584
Ingresos Financieros	9	1	2	2	48
Otros Gastos	0	0	-2	-2	-2
Ingreso de Capital	0	31	90	91	159
Diferencia en Cambio neta	-159	11	-20	109	-90
REI del Ejercicio (Balance)	79	14	47	48	194
<b>Utilidad (Pérdida) antes de Imp. Ra</b>	-237	-2	-80	-18	-328

1161

901050

**Inversiones NMB S.A.C.**  
**Balance General**  
 al 31 de Diciembre de 2000  
 expresado en nuevos soles

<b>ACTIVO</b>	Ajustado	Histórico	<b>PASIVO</b>	Ajustado	Histórico
Caja y Bancos	122,364.39	122,364.39	Cuentas por pagar comerciales	111,344.18	111,344.18
Cuentas por cobrar	0.00	0.00	Prestamos Bancarios		
Otras cuentas por cobrar	15,119,512.31	15,119,512.31	Capital	74,104,328.89	74,104,328.89
Impuesto pagado por anticipado	15,540.79	15,188.00	Intereses devengados	3,124,539.58	3,124,539.58
Inversiones Fondo Multirenta	325,096.17	325,096.17	Otras Cuentas por pagar	709,948.95	709,948.95
Inversiones en Valores	7,366,259.60	7,366,259.60	<b>Total Pasivo Corriente</b>	<b>78,050,161.60</b>	<b>78,050,161.60</b>
<b>Total Activo Corriente</b>	<b>22,948,773.26</b>	<b>22,948,420.47</b>			
<b>Activo No Corriente</b>			Ganancias Diferidas	7,600,726.23	7,600,726.23
Existencias (neto)	32,892,552.06	32,020,920.30	<b>Total Pasivo No Corriente</b>	<b>7,600,726.23</b>	<b>7,600,726.23</b>
Inversiones en Valores	18,700,947.27	18,700,947.27			
Otras cuentas por cobrar	4,088,088.67	3,992,274.09	<b>PATRIMONIO</b>		
Otros Activos	17,177,764.98	17,177,364.51	Capital	20,874,537.82	20,734,140.94
<b>Total Activo No Corriente</b>	<b>72,859,352.98</b>	<b>71,891,506.17</b>	Superavit de Capital	45.00	45.00
			Resultados Acumulados	(1,986,404.63)	(1,913,685.06)
			Resultado del Ejercicio	(8,730,939.77)	(9,631,462.07)
			<b>Total Patrimonio</b>	<b>10,157,238.42</b>	<b>9,189,038.81</b>
<b>TOTAL ACTIVO</b>	<b>95,808,126.25</b>	<b>94,839,926.64</b>	<b>TOTAL PASIVO Y PATRIMONIO</b>	<b>95,808,126.25</b>	<b>94,839,926.64</b>
Cartera Comprada MN	2,323,563.80	2,323,563.80	Responsabilidad Cartera Comprada MN	2,323,563.80	2,323,563.80
Cartera Comprada ME	27,278,798.00	27,278,798.00	Responsabilidad Cartera Comprada ME	27,278,798.00	27,278,798.00
<b>Total Cuentas de Orden</b>	<b>29,602,361.80</b>	<b>29,602,361.80</b>	<b>Total Cuentas de Orden</b>	<b>29,602,361.80</b>	<b>29,602,361.80</b>



8977

**Inversiones NMB S.A.C.**  
**Estado de Ganancias y Pérdidas**  
**al 31 de Diciembre de 2000**  
**expresado en nuevos soles**

	Ajustado	Histórico
Venta de Inmuebles	756,602.47	752,852.37
Venta de Cartera	609,727.06	598,054.76
Alquileres	20,329.15	20,228.68
Servicios	33,805.35	33,000.34
<b>Ventas Netas</b>	<b>1,420,464.03</b>	<b>1,404,136.15</b>
 Costos y Gastos:		
Costo de Venta de Inmuebles	(1,132,554.86)	(1,126,904.26)
Costos Financieros por vta cartera	(88,852.70)	(87,255.72)
Costo por Alquileres	(3,713.21)	(3,692.56)
Gastos Administrativos	(1,416,273.55)	(1,412,798.29)
<b>Utilidad (Pérdida) Bruta</b>	<b>(1,220,930.29)</b>	<b>(1,226,514.68)</b>
 Otros ingresos (gastos):		
Gastos financieros	(4,107,496.55)	(4,070,371.76)
Ingresos financieros	556,384.69	553,745.90
Provisiones del Ejercicio	(4,273,985.44)	(4,270,036.38)
Otros Gastos	(385,442.06)	(384,218.66)
Otros Ingresos	9,902.74	9,898.79
Dif en cambio, neta	(243,965.28)	(243,965.28)
REI del Ejercicio (Balance)	934,592.44	
<b>Utilidad (Pérdida) antes de Impuesto a la Renta</b>	<b>(8,730,939.77)</b>	<b>(9,631,462.07)</b>
 Impuesto a la renta	 0.00	
<b>Utilidad (Pérdida) neta</b>	<b>(8,730,939.77)</b>	<b>(9,631,462.07)</b>

## Balance de Comprobacion

(Al 31/12/2000 expresado en Nuevos Soles)

Cuenta	Saldo Anterior	Movimientos del Mes		Saldos
		Debe	Haber	
0111001 Cartera Comprada VN MN	2,323,563.80	0.00	0.00	2,323,563.80
0112001 Cartera comprada VN ME	27,285,845.88	0.00	7,047.88	27,278,798.00
0211001 Responsabilidad Cartera comprada VN MN	(2,323,563.80)	0.00	0.00	(2,323,563.80)
0212001 Responsabilidad Cartera Comprada VN ME	(27,285,845.88)	7,047.88	0.00	(27,278,798.00)
1042001 BNM Cta Cte \$ 001-0168839	0.00	0.00	0.00	0.00
1051001 BNM Ahorros S/ 001-0228297	5,517.25	32.24	0.00	5,549.49
1052001 BNM Ahorros \$ 001-0179302	86,227.04	25,304.17	0.00	83,401.39
1052002 Safra National Bank Ahorros \$ 17200968	2,989.80	0.00	341.29	2,628.51
1052003 Bco Wiese Sudameris # 01-79966	0.00	122,951.88	92,533.80	30,418.08
1052004 BBVA Ahorros \$ 00002456	0.00	387.34	0.42	366.92
1061001 Depositos a Plazo MN	7,056,328.09	0.00	7,056,328.09	(0.00)
1062001 Depositos a plazo en BNM ME	0.00	230.48	230.48	0.00
1211001 Facturas por cobrar MN	0.00	0.00	0.00	0.00
1212001 Facturas por cobrar ME	0.00	7,047.88	7,047.88	0.00
1611001 Prestamos por cobrar a otros ME	(694.35)	694.35	0.00	0.00
1611002 Prestamos NMH	7,056,000.00	7,120,115.84	14,039.85	14,162,075.99
1622001 Interese por cobrar NMH (ptmos)	0.00	136,985.12	155.36	138,829.76
1631001 Int de dep a plazo x cobrar en MN	49,276.81	0.00	49,276.81	0.00
1632001 Ints de depósitos a Plazo \$ en BNM x cob	0.00	0.00	0.00	0.00
1692001 Cob dudosa \$ otras x cobrar (Pendiente)	10,584.00	79,252.50	0.00	89,836.50
2012001 Mercaderías ME	31,361,786.17	3,806,311.19	0.00	35,168,097.36
2099001 REI de mercaderías	377,322.94	873,392.76	0.00	1,250,715.70
2911001 Prov. Devalorizacion de Existencias	(1,761,000.00)	0.00	1,763,500.00	(3,524,500.00)
2999001 REI de Prov. Desv. Existencias	0.00	0.00	1,761.00	(1,761.00)
3181001 Cartera MN	2,960.01	0.00	0.00	2,960.01
3182001 Cartera ME	7,373,756.98	0.00	10,457.39	7,363,299.59
3182002 Inv. Cuotas Safi	354,470.21	0.00	903.23	353,566.98
3183001 Inversiones en otras empresas	1,500,000.00	5,044.00	285,515.00	1,219,529.00
3183002 Inv en empresas ME.	17,640,000.00	0.00	17,640,000.00	17,615,000.00
3181001 Prov. Fluctuacion de valores	(1,111,325.91)	1,111,325.91	162,052.54	(162,052.54)
3321002 Edificios y otras Const alquilados 3ros	0.00	0.00	0.00	0.00
3391001 Obras en curso-Proyectos	0.00	0.00	0.00	0.00
3391003 Obras en curso Barrio Palermo	22,497.35	0.00	0.00	22,497.35
3391099 Rei de Obras en Curso	0.00	0.00	377,322.94	0.00

## Balance de Comprobacion

(Al 31/12/2000 expresado en Nuevos Soles)

Cuenta	Saldo Anterior	Movimientos del Mes		Saldo
		Debe	Haber	
Inversion Victor Andres Belaunde	3,992,274.09	0.00	0.00	3,992,274.09
Estudios y Proyectos	59,247.34	801.10	0.00	60,048.44
Promocion y Operaciones ME	6,325,523.72	85,528.23	0.00	6,411,052.95
Otras Inversiones	11,119,743.91	133,009.20	0.00	11,252,753.11
REI de Intangibles	0.00	376,287.27	280,072.24	96,215.03
Intra x Devengar Pmos Exterior ME	2,476,662.84	449,505.90	721,853.57	2,204,315.17
Impt pagado x Adelantado Renta 3ra	14,772.64	0.00	0.00	14,772.64
Entregas a rendir cuenta	0.00	0.00	254.00	254.00
Rei de Pagos a Cta Impt Renta 3era	415.36	352.79	0.00	68.57
Entrega a Rendir Cuenta-Terceros	14,496.50	0.00	0.00	14,496.50
Otras Cargas Diversas de Gestion	823,147.19	0.00	0.00	823,147.19
Amortizacion Acumulada	(437,612.86)	0.00	0.00	(437,612.86)
REI Amortizacion Acumulada	0.00	2,188.06	2,188.06	0.00
Gob Central IGV - Propia	728,999.00	1,771.06	0.00	730,770.06
Gob Central Renta 4ta - Retencion	0.33	0.00	0.33	0.00
Impuestos por pagar referente a Pmos ME	(688.03)	688.03	0.00	0.00
Contrib Inst Publicas - Fonavi Retencion	(0.01)	0.01	0.00	0.00
Facturas por Pagar en MN	(0.14)	16.20	16.00	15.86
Facturas por Pagar en ME	135.60	3,706,496.54	3,817,976.38	(111,344.24)
Anticipos Entregados en ME	0.35	0.00	0.35	0.00
Préstamos Banc Otros Bancos ME	(70,516,469.32)	106,709.59	3,694,569.16	(74,104,328.89)
Intra por Pagar Deveng en ME otros Bcos	(4,886,775.91)	7,427.06	449,505.90	(5,328,854.75)
Ctas por pagar BNM	0.00	0.00	29,795.99	(29,795.99)
Cuentas por Pagar Diversas en MN (Pend)	0.00	0.00	0.00	0.00
Cuentas por Pagar Diversas en ME	(914,229.17)	251,740.80	3,556.59	(666,044.96)
Otras ctas por pagar (pendiente)	(14,128.00)	20.00	0.00	(14,108.00)
Generancias Diferidas en ME	(7,487,881.29)	9,830.06	122,675.00	(7,600,728.23)
Aportes de accionistas en Efectivo	(20,734,140.94)	0.00	0.00	(20,734,140.94)
Rei del Capital	0.00	0.00	140,397.34	(140,397.34)
Superavit de capital	0.00	0.00	45.00	(45.00)
Resultados del Ejercicio	824,045.75	0.00	0.00	824,045.75
Resultados acum años anteriores	1,032,833.47	0.00	0.00	1,032,833.47
Rei de Resultados Acumulados	56,805.84	72,720.04	0.00	129,525.88
Rei de Ingresos por Ventas	0.00	0.00	4,802.21	(4,802.21)

**1163**

## Balance de Comprobacion

(Al 31/12/2000 expresado en Nuevos Soles)

Cuenta	Saldo Anterior	Movimientos del Mes		Saldos	
		Debe	Haber	Debe	Haber
7011001	(33,000.34)	0.00	0.00	3,593.22	36,593.56
7021001	(20,228.68)	0.00	0.00	41,030.32	61,258.00
7031001	(752,852.37)	0.00	0.00	0.00	752,852.37
7041001	(43,484.79)	0.00	7,047.88	0.00	50,532.67
7511001	0.00	0.00	3,423.34	0.00	3,423.34
7511099	0.00	0.00	3.95	0.00	3.95
7521001	(789.39)	0.00	687.06	0.00	1,476.45
7622001	(547,522.09)	0.00	0.00	31.59	547,553.68
7622099	0.00	0.00	11,525.67	0.00	11,525.67
7691001	0.00	0.00	4,999.00	0.00	4,999.00
7701099	0.00	0.00	2,638.80	0.00	2,638.80
7711001	(141,986.23)	0.00	486.63	0.00	142,473.06
7711002	(266,442.82)	0.00	14,481.79	452.11	271,376.72
7711003	(3,330.87)	0.00	32.24	0.00	3,363.11
7711004	0.00	0.00	136,985.12	0.00	136,985.12
7761001	(1,377,735.00)	0.00	365,811.91	0.00	1,743,546.91
8991001	0.00	443,389.27	1,377,981.67	443,389.27	1,377,981.67
9101099	0.00	6,655.48	0.00	6,655.48	6,655.48
9131001	2,944.13	748.43	0.00	3,692.78	3,692.56
9131002	59,258.79	8,650.14	0.00	67,908.93	67,908.93
9401099	0.00	7,424.32	0.00	7,424.32	7,424.32
9411001	310.13	82.39	0.00	392.52	392.52
9411002	67,529.20	0.00	0.00	67,529.20	67,529.20
9411003	22,583.32	0.00	0.00	22,583.32	22,583.32
9411004	193.00	0.00	0.00	193.00	193.00
9411005	2,425.50	0.00	0.00	2,425.50	2,425.50
9411006	712,326.02	863,167.55	246,890.00	1,600,852.17	1,328,603.57
9411007	0.00	0.00	0.00	25,306,348.82	25,306,348.82
9411009	268.00	59.41	0.00	327.41	327.41
9411010	3,370.00	0.00	0.00	3,370.00	3,370.00
9411011	7,362.00	1,185.06	0.00	8,547.06	8,547.06
9411012	922.59	0.00	0.00	922.59	922.59
9421001	0.00	3,806,311.19	3,806,311.19	3,817,225.89	0.00
9421002	680.44	0.00	0.00	680.44	680.44



## Balance de Comprobacion

(Al 31/12/2000 expresado en Nuevos Soles)

Cuenta	Saldo Anterior	Movimientos del Mes		Saldos	
		Debe	Haber	Debe	Haber
9591001	0.00	285,515.00	0.00	285,515.00	0.00
9611001	8,010.79	7.62	0.00	8,018.41	0.00
9611099	0.00	239.18	0.00	239.18	0.00
9701099	0.00	38,721.77	0.00	38,721.77	0.00
9711002	3,351,813.76	718,139.59	0.00	4,069,953.35	0.00
9721001	384.89	0.00	0.00	384.89	0.00
9721002	0.00	33.52	0.00	33.52	0.00
9721003	86,191.48	1,064.24	0.00	87,255.72	0.00
9761001	1,910,100.86	77,411.33	0.00	1,987,512.19	0.00
9831001	1,111,325.91	28,470.81	977,744.18	1,139,796.72	977,744.18
9841001	437,612.88	145,870.96	0.00	583,483.84	0.00
9851001	1,761,000.00	1,763,500.00	0.00	3,524,500.00	0.00
9901001	1,126,904.26	0.00	0.00	1,126,904.26	0.00
<b>TOTAL:</b>	<b>(0.00)</b>	<b>26,697,843.74</b>	<b>26,697,843.74</b>	<b>399,749,402.54</b>	<b>399,749,402.54</b>
					<b>(0.00)</b>

**Inversiones NMB S.A.C.**  
**Balance General**  
**al 31 de Enero de 2001**  
**expresado en nuevos soles**

	Ajustado	Histórico	Ajustado	Histórico
<b>ACTIVO</b>				
Caja y Bancos	(anexo 1)	114,756.93	114,756.93	114,756.93
Cuentas por cobrar	(anexo 2-A)	0.00	0.00	0.00
Otras cuentas por cobrar	(anexo 2-B)	15,230,213.29	15,230,213.29	15,230,213.29
Impuesto pagado por anticipado	(anexo 3-A)	15,556.33	15,540.79	15,540.79
Inversiones Fondo Multirenta	(anexo 3-B)	322,855.73	322,855.73	322,855.73
Inversiones en Valores	(anexo 3-B)	7,387,160.26	7,387,160.26	7,387,160.26
<b>Total Activo Corriente</b>		<b>23,070,542.53</b>	<b>23,070,526.99</b>	<b>23,070,526.99</b>
<b>ACTIVO NO CORRIENTE</b>				
Existencias (neto)	(anexo 4)	32,925,444.62	32,892,552.06	32,892,552.06
Inversiones en Valores	(anexo 3-C)	18,750,947.27	18,750,947.27	18,750,947.27
Otras cuentas por cobrar	(anexo 3-D)	3,992,274.09	3,992,274.09	3,992,274.09
Otros Activos	(anexo 3-E)	17,127,708.59	17,127,708.59	17,127,708.59
<b>Total Activo No Corriente</b>		<b>72,796,374.56</b>	<b>72,763,482.01</b>	<b>72,763,482.01</b>
<b>TOTAL ACTIVO</b>		<b>95,866,917.10</b>	<b>95,834,009.00</b>	<b>95,834,009.00</b>
<b>PASIVO Y PATRIMONIO</b>				
Responsabilidad Cartera Comprada MN		2,323,563.80	2,323,563.80	2,323,563.80
Responsabilidad Cartera Comprada ME		27,278,798.00	27,278,798.00	27,278,798.00
<b>Total Cuentas de Orden</b>		<b>29,602,361.80</b>	<b>29,602,361.80</b>	<b>29,602,361.80</b>
<b>PASIVO</b>				
Cuentas por pagar comerciales	(anexo 5-A)	111,900.26	111,900.26	111,900.26
Prestamos Bancarios	(anexo 5-B)	74,293,424.14	74,293,424.14	74,293,424.14
Capital	(anexo 5-C)	3,856,170.68	3,856,170.68	3,856,170.68
Intereses devengados	(anexo 5-D)	712,869.83	712,869.83	712,869.83
Otras Cuentas por pagar		78,974,364.90	78,974,364.90	78,974,364.90
<b>Total Pasivo Corriente</b>		<b>199,838,529.71</b>	<b>199,838,529.71</b>	<b>199,838,529.71</b>
<b>PATRIMONIO</b>				
Capital	(anexo 6)	20,895,412.36	20,895,412.36	20,895,412.36
Superavit de capital		45.00	45.00	45.00
Resultados Acumulados	(anexo 6)	(10,728,062.40)	(10,728,062.40)	(10,728,062.40)
Resultado del Ejercicio		(894,964.13)	(894,964.13)	(917,715.00)
<b>Total Patrimonio</b>		<b>9,272,430.83</b>	<b>9,272,430.83</b>	<b>9,239,522.76</b>
<b>TOTAL PASIVO Y PATRIMONIO</b>		<b>95,866,917.06</b>	<b>95,834,009.00</b>	<b>95,834,009.00</b>
<b>GANANCIAS DIFERIDAS</b>				
Ganancias Diferidas	(anexo 5-E)	7,620,121.34	7,620,121.34	7,620,121.34
<b>Total Pasivo No Corriente</b>		<b>7,620,121.34</b>	<b>7,620,121.34</b>	<b>7,620,121.34</b>

**Inversiones NMB S.A.C.**  
**Estado de Ganancias y Pérdidas**  
al 31 de Enero de 2001  
expresado en nuevos soles

	Ajustado	Histórico
Venta de Inmuebles	0.00	0.00
Venta de Cartera	0.00	0.00
Alquileres	0.00	0.00
Servicios	0.00	0.00
<b>Ventas Netas</b>	<u>0.00</u>	<u>0.00</u>
<b>Costos y Gastos:</b>		
Costo de Venta de Inmuebles	0.00	0.00
Costos Financieros por vta cartera	0.00	0.00
Costo por Alquileres	0.00	0.00
Gastos Administrativos	(80,531.22)	(80,450.77)
<b>Utilidad (Pérdida) Bruta</b>	<u>(80,531.22)</u>	<u>(80,450.77)</u>
<b>Otros ingresos (gastos):</b>		
Gastos financieros	(725,700.87)	(724,975.89)
Ingresos financieros	147,400.77	147,253.52
Provisiones del Ejercicio	(146,016.83)	(145,870.96)
Otros Gastos	(8,750.36)	(8,741.62)
Otros Ingresos	0.00	0.00
Dif en cambio, neta	(104,929.28)	(104,929.28)
REI del Ejercicio (Balance)	23,563.66	
<b>Utilidad (Pérdida) antes de Impuesto a la Renta</b>	<u>(894,964.13)</u>	<u>(917,715.00)</u>
Impuesto a la renta	0.00	<b>1167</b>
<b>Utilidad (Pérdida) neta</b>	<u>(894,964.13)</u>	<u>(917,715.00)</u>

**Inversiones NMB S.A.C.**  
**Estado de Cambios en el Patrimonio Neto**  
**al 31 de Enero de 2001**  
**expresado en nuevos soles**

	Capital Social	Reserva Legal	Pérdidas Acumuladas	Total
Saldo al inicio de las operaciones	3,357,038	-	(1,131,045)	2,225,993
Pérdida neta	-	-	(855,360)	(855,360)
<b>Saldos al 31 de Diciembre de 1999</b>	<b>3,357,038</b>	<b>-</b>	<b>(1,986,405)</b>	<b>1,370,633</b>
Aumento de Capital	17,517,500	-	-	0
Pérdida neta	-	-	(894,964)	(894,964)
<b>Saldos al 31 de Diciembre de 2000</b>	<b>20,874,538</b>	<b>-</b>	<b>(2,881,369)</b>	<b>17,993,169</b>

ANEXO 4

31-Ene-01

INVERSIONES NMB S.A.C.

Inmuebles que conforman las existencias.

FECHA DESCRIPCION

UBICACION DE INMUEBLE

importe en dólares

soles ajustado 31/12/98

soles ajustado 31/12/99

Adquiridos Año 2000

ajustado al 31/12/00

1.001 ajustado al 31/01/01

22/10/96	Mz "E" L480 Parcela "F" Fundo Monterrico	1,010,169.49	2,947,041	3,109,128.74	3,227,275.63	3,230,502.91
14/02/97	Inmueble Ruiz Cornejo	365,289.83	1,039,282	1,096,442.78	1,136,107.60	1,139,245.71
14/02/97	Inmueble Caceras Barrionuevo	316,920.00	927,098	978,098.43	1,015,255.79	1,016,271.05
26/02/97	Inmueble Gamba Vernal	270,257.80	795,302	839,043.91	870,927.68	871,798.51
28/02/97	Inmueble Minguillo Guevara	388,421.07	1,142,704	1,205,552.90	1,251,363.91	1,252,615.27
18/03/98		1,800.00	5,178	5,463.02	5,670.62	5,676.29
31/03/00	Inmueble Berlin	757,000.00			2,720,550.98	2,723,271.43
31/03/00	Inmueble San Borja	166,000.00			579,204.38	597,177.09
31/05/00	Celendon	1,500,000.00			5,403,648.00	5,409,051.65
31/05/00	Palcos Suites (21)	1,631,000.00			5,737,858.00	5,881,442.16
31/05/00	Estacionamientos en Rep de Panama 3535-3553	85,000.00				
01/06/00	Calle Mojave	340,000.00				
01/06/00	Larco y San Martin	702,000.00				
01/06/00	Jr. Piura	504,000.00				
01/06/00	Av. Arequipa					
30/06/00	Inmueble Los Delfines					
04/12/00	Palcos Suites (18)					
		1,648,600.00	5,799,774.80	5,938,969.40	5,938,969.40	5,944,906.36
		66,579.86	233,495.57	238,632.47	238,632.47	238,871.10
		71,644.89	251,258.63	256,786.32	256,786.32	257,043.11
		116,714.54	409,317.89	418,322.89	418,322.89	418,741.21
		24,000.00	84,168.00	86,019.70	86,019.70	86,105.72
		1,000,000.00	3,492,000.00	3,568,834.00	3,568,834.00	3,572,392.82
		1,077,969.75	3,806,311.19	3,806,311.19	3,806,311.19	3,810,117.50
		78,660.00				
		78,660.00				
		78,660.00				
		78,660.00				
		78,660.00				
		58,995.00				
		58,995.00				
		58,995.00				
		58,995.00				
		58,995.00				
		58,995.00				
		43,590.75				
		44,246.25				
		44,246.25				
		40,641.00				
		35,724.75				
		78,660.00				
		78,660.00				
		78,660.00				
		78,660.00				
		58,995.00				
		58,995.00				
		58,995.00				
		58,995.00				
		43,590.75				
		44,246.25				
		44,246.25				
		40,641.00				
		35,724.75				
		78,660.00				
		78,660.00				
		78,660.00				
		78,660.00				
		58,995.00				
		58,995.00				
		58,995.00				
		58,995.00				
		43,590.75				
		44,246.25				
		44,246.25				
		40,641.00				
		35,724.75				
		78,660.00				
		78,660.00				
		78,660.00				
		78,660.00				
		58,995.00				
		58,995.00				
		58,995.00				
		58,995.00				
		43,590.75				
		44,246.25				
		44,246.25				
		40,641.00				
		35,724.75				
		78,660.00				
		78,660.00				
		78,660.00				
		78,660.00				
		58,995.00				
		58,995.00				
		58,995.00				
		58,995.00				
		43,590.75				
		44,246.25				
		44,246.25				
		40,641.00				
		35,724.75				
		78,660.00				
		78,660.00				
		78,660.00				
		78,660.00				
		58,995.00				
		58,995.00				
		58,995.00				
		58,995.00				
		43,590.75				
		44,246.25				
		44,246.25				
		40,641.00				
		35,724.75				
		78,660.00				
		78,660.00				
		78,660.00				
		78,660.00				
		58,995.00				
		58,995.00				
		58,995.00				
		58,995.00				
		43,590.75				
		44,246.25				
		44,246.25				
		40,641.00				
		35,724.75				
		78,660.00				
		78,660.00				
		78,660.00				
		78,660.00				
		58,995.00				
		58,995.00				
		58,995.00				
		58,995.00				
		43,590.75				
		44,246.25				
		44,246.25				
		40,641.00				
		35,724.75				
		78,660.00				
		78,660.00				
		78,660.00				
		78,660.00				
		58,995.00				
		58,995.00				
		58,995.00				
		58,995.00				
		43,590.75				
		44,246.25				
		44,246.25				
		40,641.00				
		35,724.75				
		78,660.00				
		78,660.00				
		78,660.00				
		78,660.00				
		58,995.00				
		58,995.00				
		58,995.00				
		58,995.00				
		43,590.75				
		44,246.25				
		44,246.25				
		40,641.00				
		35,724.75				
		78,660.00				
		78,660.00				
		78,660.00				
		78,660.00				
		58,995.00				
		58,995.00				
		58,995.00				
		58,995.00				
		43,590.75				
		44,246.25				
		44,246.25				
		40,641.00				
		35,724.75				
		78,660.00				
		78,660.00				
		78,660.00				
		78,660.00				
		58,995.00				
		58,995.00				
		58,995.00				
		58,995.00				
		43,590.75				
		44,246.25				
		44,246.25				
		40,641.00				
		35,724.75				
		78,660.00				
		78,660.00				
		78,660.00				
		78,660.00				
		58,995.00				
		58,995.00				
		58,995.00				
		58,995.00				
		43,590.75				
		44,246.25				
		44,246.25				
		40,641.00				
		35,724.75				
		78,660.00				
		78,660.00				
		78,660.00				
		78,660.00				
		58,995.00				
		58,995.00				
		58,995.00				
		58,995.00				
		43,590.75				
		44,246.25				
		44,246.25				
		40,641.00				
		35,				

**ANEXO 6**

**INVERSIONES NMB S.A.C.**

**Capital Social al 31.12.99**

FECHA	DESCRIPCION	dólares americanos	factor ajuste	en nuevos soles	factor ajuste	en nuevos soles
2-Jul-96	Aporte inicial de capital			2,700,000.00		2,700,000.00 (*)

(\*) Capital inscrito en los registros públicos

**CAPITAL AJUSTADO POR INFLACIÓ**

	valor ajustado	factor de ajuste	valor ajustado
31-Dic-97 Saldo inicial del año	2,878,438	1.065	3,065,536
		1.020	0
		1.020	0
<b>Valores al 31.12.1998</b>	<b>2,878,438</b>		<b>3,065,536</b>
31-Dic-98 Saldo inicial del año	3,065,536	1.055	3,234,140
<b>Valores al 31.12.1999</b>	<b>3,065,536</b>		<b>3,234,140</b>

31-Dic-99 Saldo inicial del año  
30-Nov-00 Incremento de capital (\$5'000,000)  
**Valores al 30.12.2000**

	valor ajustado	factor ajuste	valor ajustado
31-Dic-99 Saldo inicial del año	3,234,140	1.088	3,517,038
30-Nov-00 Incremento de capital (\$5'000,000)	17,500,000	1.001	17,517,500
<b>Valores al 30.12.2000</b>	<b>20,734,140</b>		<b>20,874,538</b>
31-Dic-00 Saldo inicial del año	20,874,538	1.001	20,895,412
<b>Valores al 31.01.2001</b>	<b>20,874,538</b>		<b>20,895,412</b>

**Resultados Acumulados al 31.12.99**

FECHA	HISTORICO	factor ajuste	AJUSTADO
Saldo inicial 01.01.98	-227,287	1.065	-242,060
Utilidad (Pérdida) Ejercicio 98	-790,773		-790,773
Saldo final 31.12.98	-1,018,060		-1,032,833
Saldo inicial 01.01.99	-1,032,833	1.055	-1,089,639
Utilidad (pérdida) ejercicio 99	-824,046		-824,046
Saldo final al 31.12.99	-1,856,879		-1,913,685
Saldo inicial 01.01.00	-1,913,685	1.038	-1,986,405
Utilidad (pérdida) ejercicio 00	-8,730,940		-8,730,940
Saldo final al 31.12.00	-10,644,625		-10,717,345
Saldo inicial 01.01.01	-10,717,345	1.001	-10,728,062
Utilidad (pérdida) ejercicio 01	-10,717,345		-10,728,062
Saldo final al 31.01.01	-10,717,345		-10,728,062

ANEXO 1

	Moneda Extranjera		TC	Nuevos Soles		Saldo de acuerdo a naturaleza cta
	debe	haber		debe	haber	
<b>1051001 BNM ahorros Soles</b>						
Saldo al 31.01.01				5,578.11	0.00	
	0.00	0.00		5,578.11	0.00	5,578.11
<b>1052001 BNM ahorros \$</b>						
Saldo al 31.01.01	23,768.61		3.533	83,974.50	0.00	
	23,768.61	0.00		83,974.50	0.00	83,974.50
<b>1052002 Safra National Bank</b>						
Saldo al 31.01.01	746.10		3.533	2,635.97	0.00	
	746.10	0.00		2,635.97	0.00	2,635.97
<b>1052003 BWS Cta Ahorros \$</b>						
Saldo al 31.01.01	6,283.72		3.533	22,200.38	0.00	
	6,283.72	0.00		22,200.38	0.00	22,200.38
<b>1052004 BBVA Cta Ahorros \$</b>						
Saldo al 31.01.01	104.15		3.533	367.96	0.00	
	104.15	0.00		367.96	0.00	367.96
<b>Total Caja y Bancos</b>						<b>114,756.93</b>

ANEXO 2

	Moneda Extranjera		TC	Nuevos Soles		Saldo de acuerdo a naturaleza cta	
	debe	haber		debe	haber		
1222001 Anticipos recibidos en ME Arras Inmuebles Piura		3,500.00	3.533	0.00	12,365.50	(12,365.50)	
	0.00	3,500.00		0.00	12,365.50		
1611002 Prest. por cobrar NMH Saldo al 31.01.01	4,019,891.00		3.533	14,202,274.90		14,202,274.90	
	4,019,891.00	0.00		14,202,274.90	0.00		
1622001 Intereses por cobrar NMH Prest. Saldo al 31.01.01	80,377.78		3.533	283,974.70		283,974.70	
	80,377.78	0.00		283,974.70	0.00		
1692001 Cob. dudosa (Pendiente) Saldo al 31.01.01							
Entrega al Sr. Nestor Miranda	3,000.00		3.533	10,599.00			
Entrega al Sr. Nestor Miranda	2,500.00		3.533	8,832.50			
Transferencia	1,665.71		3.533	5,884.95	0.00		
	7,165.71	0.00		25,316.45	0.00	25,316.45	
4011001 Crédito Fiscal IGV Saldo al 31.01.01				731,011.75	0.00	731,011.75	
	0.00	0.00		731,011.75	0.00		
<b>Total Otras cuentas por cobrar</b>						<b>15,230,213.29 (A)</b>	
3831001 Pago a cuenta renta de tercera categoria 31-Dic-00 Saldo al inicio del periodo incluye reexp 2000			factor	debe		factor	debe
				15,540.79		1.001	15,556.33
Mar-00				0.00			0.00
Abr-00				0.00			0.00
May-00				0.00			0.00
Jun-00				0.00			0.00
Jul-00				0.00			0.00
Ago-00				0.00			0.00
Sep-00				0.00			0.00
Oct-00				0.00			0.00
Nov-00				0.00			0.00
Dic-00				0.00			0.00
	0.00	0.00		0.00	15,540.79		15,556.33
<b>Total gastos pagados x adelantado</b>						<b>15,540.79 (B)</b>	<b>15,556.33</b>



ANEXO 3

	Moneda Extranjera		TC	Nuevos Soles		Saldo de acuerdo a naturaleza cta	
	debe	haber		debe	haber		
<b>3182002 Inv Cuota Multitrenta</b>							
Saldo al 31.01.01			3.533	351,326.54			
Valor de Capital	99,441.42				28,470.81		
<b>3191001 Provision Fluctuacion de Valores</b>							
Saldo al 31.01.01	99,441.42	0.00		351,326.54	28,470.81		
<b>Total Inversiones Fondo Mutuo</b>							322,855.73 (A)
<b>3181001 Cartera MN</b>							
Saldo al 31.01.01				2,960.01	0.00		2,960.01
	0.00	0.00		2,960.01	0.00		
<b>3182001 Cartera ME</b>							
Saldo al 31.01.01	2,090,065.17		3.533	7,384,200.25	0.00		7,384,200.25
	2,090,065.17	0.00		7,384,200.25	0.00		
<b>Total Inversiones en Valores</b>							7,387,160.26 (B)
<b>3183001 Inversiones en otras empresas (Nuevo Pais S.A.)</b>							
Saldo al 31.01.01			0.000	1,219,529.00	0.00		1,219,529.00
	0.00	0.00		1,219,529.00	0.00		
<b>3183002 Inversiones en otras empresas ME (Holding)</b>							
Saldo al 31.01.01	5,000,000.00		3.533	17,665,000.00	0.00		17,665,000.00
	5,000,000.00	0.00		17,665,000.00	0.00		
<b>3191001 Prov. Fluctuacion de valores (Holding)</b>							
Saldo al 31.01.01			3.533	0.00	133,581.73		(133,581.73)
	0.00	0.00		0.00	133,581.73		
<b>Total de Inversiones</b>					162,052.54		18,750,947.27 (C)
<b>3452001 Adelanto @ Empresarial</b>		historico					
	1,339,060.00	3,992,274.09		0.00			3,992,274.09
<b>Nota: Esta cuenta no se amortiza</b>							3,992,274.09 (D)
<b>Total otras cuentas por cobrar</b>							
<b>3452002 Estudios y proyectos</b>				historico			
Agosto-00 Barrio Palermo	Dólares			22,497.35			22,497.35
	0.00	0.00		22,497.35			
<b>Nota: Esta cuenta no se amortiza</b>							
<b>3452002 Estudios y proyectos</b>				historico		HISTORICO	AJUSTADO
Agosto-00 Est y Proy Bco Pais	Dólares			60,048.44		60,048.44	0.00
	17,044.69	3,533		60,048.44			
	17,044.69	0.00		60,048.44			
<b>3462001 Promocion y Operaciones</b>				historico			
Agosto-00 Gastos Operat. Bco Pais	Dólares			6,411,052.95		6,411,052.95	0.00
	1,819,770.92	3,533		6,411,052.95			
	1,819,770.92	0.00		6,411,052.95			
<b>3482001 Otras Inversiones</b>							
Agosto-00 Compras IEAN BP y NML			3.533	5,122,418.85			
Agosto-00 Gtos por seg. BP			3.523	101,534.23			
Agosto-00 Ctas por cob NML			3.523	6,028,800.02			
	1,453,993.43			11,252,753.11		11,252,753.11	0.00
	28,820.39						
	1,711,268.81						
	3,194,082.63	0.00		11,252,753.11			
<b>3941001 Amortizacion Acumulada</b>							
Sep-00	(145,870.96)						
Oct-00	(145,870.96)						
Nov-00	(145,870.96)						
Dic-00	(145,870.96)						
	(583,483.84)					(583,483.84)	
<b>3891001 Otras Cargas diversas de gestion</b>							
Ene-01	(145,870.96)			0.01		(145,870.96)	0.01
						0.01	0.01
<b>3841002 Entregas a rendir</b>							
Habilitacion Barrio Palermo				14,496.50		14,496.50	14,496.50
Total Otros Activos						17,127,708.59 (E)	14,496.51

ANEXO 5

<b>4212001</b>	<b>Facturas x pagar en ME</b>						
	A Fondo Multirenta-Compra de 18 Palcos						
		Saldo al 31.01.01	31,646.00	3.536		111,900.26	
		Diferencia en cambio					
			<u>0.00</u>	<u>31,646.00</u>	<u>0.00</u>	<u>111,900.26</u>	
<b>Total Cuentas x pagar Comerciales</b>							<b>(111,900.26) (A)</b>
<b>4612002 Ptmo Bco Ext \$CP</b>							
	<b>Dólares</b>				<b>Nuevos Soles</b>		
	<b>debe</b>	<b>haber</b>	<b>TC</b>	<b>debe</b>	<b>haber</b>		
		1,797,760.00	3.536		6,356,879.36		
Dartley		974,000.00	3.536		3,444,064.00		
BBV		1,340,000.00	3.536		4,738,240.00		
BBV		1,500,000.00	3.536		5,304,000.00		
BBV		548,500.00	3.536		1,939,496.00		
Safra		370,000.00	3.536		1,308,320.00		
Safra		372,000.00	3.536		1,315,392.00		
Safra		3,620,000.00	3.536		12,800,320.00		
Safra		1,712,000.00	3.536		6,053,632.00		
Safra		430,000.00	3.536		1,520,480.00		
Safra		7,300,000.00	3.536		25,812,800.00		
CBA		1,046,323.75	3.536		3,699,800.78		
Safra							
		<u>0.00</u>	<u>21,010,583.75</u>		<u>0.00</u>	<u>74,293,424.14</u>	
<b>Total Forción corriente de préstamos a Corto Plazo</b>							<b>(74,293,424.14) (B)</b>
<b>3812002 Ints x deveng ptmos \$ ext</b>							
	<b>Dólares</b>				<b>Nuevos Soles</b>		
	<b>debe</b>	<b>haber</b>	<b>TC</b>	<b>debe</b>	<b>haber</b>		
Saldo al 31.01.01	420,685.52		3.533	1,486,281.94			
<b>4632002 Ints x pagar deveng ptmos \$ ext</b>							
Saldo al 31.01.01		1,510,874.61	3.536		5,342,452.62		
	<u>420,685.52</u>	<u>1,510,874.61</u>		<u>1,486,281.94</u>	<u>5,342,452.62</u>		
<b>Total Intereses devengados de prestamos</b>							<b>(3,856,170.68) (C)</b>
<b>4692001 Cuentas por pagar diversas M</b>							
	<b>debe</b>	<b>haber</b>	<b>TC</b>	<b>debe</b>	<b>haber</b>		
Hotel Los Delfines		188,841.78	3.536		667,744.53		
Saldo al 31.01.01							
	<u>0.00</u>	<u>188,841.78</u>		<u>0.00</u>	<u>667,744.53</u>		
<b>4692002 Otras ctas por pagar (pend)</b>							
	<b>debe</b>	<b>haber</b>	<b>TC</b>	<b>debe</b>	<b>haber</b>		
Vta inm. Centauro 155		4,000.00	3.536		14,144.00		
Saldo al 31.01.01							
	<u>0.00</u>	<u>4,000.00</u>		<u>0.00</u>	<u>14,144.00</u>		
<b>4652003 Cheques girados</b>							
	<b>debe</b>	<b>haber</b>	<b>TC</b>	<b>debe</b>	<b>haber</b>		
Saldo al 31.01.01		335.21	3.536		1,185.30		
	<u>0.00</u>	<u>335.21</u>		<u>0.00</u>	<u>1,185.30</u>		
<b>4652004 Ctas por pagar BNM</b>							
	<b>debe</b>	<b>haber</b>	<b>TC</b>	<b>debe</b>	<b>haber</b>		
Saldo al 31.01.01			3.536		29,795.99		
	<u>0.00</u>	<u>0.00</u>		<u>0.00</u>	<u>29,795.99</u>		
<b>Total Otras cuentas x pagar</b>							<b>(712,869.83) (D)</b>
<b>4992001 Ganancias Diferidas</b>							
Aurora Quarrying-Cartera Vendida		37,965.00	3.536		134,244.24		
Incremento en cartera me		2,082,046.69	3.536		7,362,117.10		
pago en gta vta de inmueble		35,000.00	3.536		123,760.00		
Saldo al 31.01.01	<u>0.00</u>	<u>2,155,011.69</u>		<u>0.00</u>	<u>7,620,121.34</u>		
<b>Total Ganancias Diferidas</b>							<b>(7,620,121.34) (E)</b>





INVERSIONES NMB S.A.C.  
al 31 de Enero de 2001  
Análisis de cuentas de Resultados:

GASTOS DE ADMINISTRACION										
TRAMITE DE CHEQUES	TRAMITE MUNICIPALES	SERV DE AUDITORIA	OTROS SERV PREST X SEROS	MULTAS	RECTIFICACIO N	RETENCIONES NO DOMICILIADOS	GTOS CUOTAS SAFI	GTOS IMPTO X PTMOS	PROVISIONES DEL EJERCICIO	
9411001	9411002	9411005	9411006	9411009	9411010	9411011	9411012	9421002	9841001	9851001
	650.00		79,198.77	602.00					145,870.96	
0.00	650.00	0.00	79,198.77	602.00	0.00	0.00	0.00	0.00	145,870.96	0.00
										145,870.96

FACTUR DE AJUSTADO										
TRAMITE DE CHEQUES	TRAMITE MUNICIPALES	SERV DE AUDITORIA	OTROS SERV PREST X SEROS	MULTAS	RECTIFICACIO N	RETENCIONES NO DOMICILIADOS	GTOS CUOTAS SAFI	GTOS IMPTO X PTMOS	PROVISIONES DEL EJERCICIO	
9411001	9411002	9411005	9411006	9411009	9411010	9411011	9411012	9421002	9841001	9851001
	650.65	0.00	79,277.97	602.60					146,016.83	
0.00	650.65	0.00	79,277.97	602.60	0.00	0.00	0.00	0.00	146,016.83	0.00
										146,016.83

INVERSIONES NMB S.A.C.  
 al 31 de Diciembre de 2000  
 Análisis de cuentas de Resultados:

	INGRESOS				INGRESOS FINANCIEROS				OTROS INGRESOS			
	ING EN MN	ING EN ME	ING X CARTERA	ING X VTA INM	AHORROS ME	INT CB	AHORROS MN	INTERSES POR COBRAR	ING DIVERSOS	ING DE CAPITAL	OTROS ING NO OPERACIONAL	
	7011001	7021001	7031001	7041001	7711001	7711002	7711003	7711004	7621001	7622001	7511001	
AJUSTADO HISTORICO	0.00	0.00	0.00	0.00	344.07	0.00	28.65	147,028.05	0.00	0.00	0.00	
	0.00	0.00	0.00	0.00	343.73	0.00	28.62	146,881.17	0.00	0.00	0.00	
	0.00	0.00	0.00	0.00	-0.34	0.00	-0.03	-146.88	0.00	0.00	0.00	

-147.25

COSTO DEL SERVICIO			
COSTO DE VENTA	SERV. MUEB ALQUILADOS	MANT. MUJIB ALQUILADOS	GASTOS NOTARIALES
5901001	9131001	9131002	9411003
0.00	0.00	0.00	1,448.28
0.00	0.00	0.00	1,448.83
0.00	0.00	0.00	1.45
			4.05

AJUSTADO HISTORICO 5.49

GASTOS DE ADMINISTRACION													
	TRAMITE MUNICIPALES	CHEQUES	SERV DE AUDITORIA	SERV DE PREST X SERVS	OTROS SERV PREST X SERVS	MULTAS	RECTIFICACION	RETEENCIONES NO DOMICILIADOS	GASTOS CUOTAS SAFI	GASTOS IMPTO X PTMOS	AMORT DEL EJERCICIO	FLUCTUACION DE VALORES	DESVALORIZACION EXISTENCIAS
AJUSTADO HISTORICO	0.00	0.00	650.65	0.00	79,277.97	602.60	0.00	0.00	0.00	0.00	0.00	0.00	0.00
	0.00	0.00	650.00	0.00	79,188.77	602.00	0.00	0.00	0.00	0.00	0.00	0.00	0.00
	0.00	0.65	0.00	0.00	79.20	0.60	0.00	0.00	0.00	0.00	0.00	0.00	0.00

226.32

GASTOS FINAN GASTOS FINANCIEROS			
INT PTMOS BANCARIOS	PORTES Y MANTENIM	PORTES Y MANTENIM	OTROS FINAN X CARTERA
9711002	9721001	9721002	9721003
725,630.08	7.08	33.60	0.00
724,905.17	7.07	33.57	0.00
	0.01	0.03	0.00
			3.25

728.19

REI DE RESULTADOS

Cuentas de Balance			
CAPITAL	RESERVAS ACUMULADAS	OTROS ACTIVOS	PAGA CTA DE RENTA
5011001	5911001		9831001
20,895,412.36	-10,728,062.40	32,925,444.62	15,566.33
20,874,537.82	-10,717,345.06	32,892,582.06	15,540.79
-20,874.54	10,717.35	0.00	15.54

22,750.90

REI DE BALANCE

25,563.66

REI DEL EJERCICIO

**Inversiones NMB S.A.C.**  
**Balance General**  
**al 28 de Febrero de 2001**  
**expresado en nuevos soles**

	Ajustado	Histórico	<b>PASIVO</b>	Ajustado	Histórico
<b>ACTIVO</b>					
Caja y Bancos	129,683.02	129,683.02	Cuentas por pagar comerciales	(anexo 5-A)	(4.35)
Cuentas por cobrar	6,544.10	6,544.10	Prestamos Bancarios		
Otras cuentas por cobrar	2,720,606.98	2,720,606.98	Capital	(anexo 5-B)	0.00
Impuesto pagado por anticipado	15,602.96	15,540.79	Intereses devengados	(anexo 5-C)	0.00
Inversiones Fondo Multirenta	323,514.94	323,514.94	Otras Cuentas por pagar	(anexo 5-D)	808,369.70
Inversiones en Valores	32,402,828.79	32,402,828.79	<b>Total Pasivo Corriente</b>	<b>808,365.35</b>	<b>808,365.35</b>
<b>Total Activo Corriente</b>	<b>35,598,780.80</b>	<b>35,598,718.84</b>			
<b>Activo No Corriente</b>			<b>Ganancias Diferidas</b>	7,598,571.22	7,598,571.22
Existencias (neto)	33,024,122.27	32,892,552.06	<b>Total Pasivo No Corriente</b>	<b>7,598,571.22</b>	<b>7,598,571.22</b>
Inversiones en Valores	18,705,947.27	18,705,947.27			
Otras cuentas por cobrar	3,992,274.09	3,992,274.09	<b>PATRIMONIO</b>		
Otros Activos	16,981,837.63	16,981,837.63	Capital	90,732,557.18	90,649,059.03
<b>Total Activo No Corriente</b>	<b>72,704,181.26</b>	<b>72,572,611.05</b>	Superavit de Capital	45.18	45.00
			Reserva Facultativa	21,200,000.00	21,200,000.00
			Resultados Acumulados	(10,760,214.63)	(10,717,345.06)
			Resultado del Ejercicio	(1,276,362.24)	(1,367,365.85)
			<b>Total Patrimonio</b>	<b>99,896,025.49</b>	<b>99,764,393.12</b>
<b>TOTAL ACTIVO</b>	<b>108,302,962.06</b>	<b>108,171,329.69</b>	<b>TOTAL PASIVO Y PATRIMONIO</b>	<b>108,302,962.06</b>	<b>108,171,329.69</b>
Cartera Comprada MN	2,323,563.80	2,323,563.80	Responsabilidad Cartera Comprada MN	2,323,563.80	2,323,563.80
Cartera Comprada ME	27,275,270.91	27,275,270.91	Responsabilidad Cartera Comprada ME	27,275,270.91	27,275,270.91
<b>Total Cuentas de Orden</b>	<b>29,598,834.71</b>	<b>29,598,834.71</b>	<b>Total Cuentas de Orden</b>	<b>29,598,834.71</b>	<b>29,598,834.71</b>

**Inversiones NMB S.A.C.**  
**Estado de Ganancias y Pérdidas**  
al 28 de Febrero de 2001  
expresado en nuevos soles

	Ajustado	Histórico
Venta de Inmuebles	143,706.58	143,706.58
Venta de Cartera	3,527.09	3,527.09
Alquileres	0.00	0.00
Servicios	0.00	0.00
<b>Ventas Netas</b>	<u>147,233.67</u>	<u>147,233.67</u>
<b>Costos y Gastos:</b>		
Costo de Venta de Inmuebles	0.00	0.00
Costos Financieros por vta cartera	0.00	0.00
Costo por Alquileres	0.00	0.00
Gastos Administrativos	(331,328.16)	(331,137.74)
<b>Utilidad (Pérdida) Bruta</b>	<u>(184,094.49)</u>	<u>(183,904.07)</u>
<b>Otros ingresos (gastos):</b>		
Gastos financieros	(834,385.47)	(832,669.50)
Ingresos acciones prèferentes	0.00	0.00
Ingresos financieros	147,752.46	147,403.92
Provisiones del Ejercicio	(292,087.19)	(291,741.92)
Otros Gastos	(34,711.22)	(34,690.53)
Otros Ingresos	1,555.07	1,555.07
Dif en cambio, neta	(173,318.82)	(173,318.82)
REI del Ejercicio (Balance)	92,927.43	
<b>Utilidad (Pérdida) antes de Impuesto a la Renta</b>	<u>(1,276,362.24)</u>	<u>(1,367,365.85)</u>
Impuesto a la renta	0.00	
<b>Utilidad (Pérdida) neta</b>	<u><u>(1,276,362.24)</u></u>	<u><u>(1,367,365.85)</u></u>



**Inversiones NMB S.A.C.**  
**Estado de Cambios en el Patrimonio Neto**  
**al 28 de Febrero de 2001**  
**expresado en nuevos soles**

	Capital Social	Capitalizacion Acreencias	Reserva Facultativa	Pérdidas Acumuladas	Total
Saldo al inicio de las operaciones	3,370,466	-	-	(1,135,570)	2,234,896
Pérdida neta	-	-	-	(858,781)	(858,781)
<b>Saldos al 31 de Diciembre de 1999</b>	<b>3,370,466</b>	<b>-</b>	<b>-</b>	<b>(1,994,351)</b>	<b>1,376,115</b>
Aumento de Capital	17,587,570	-	-	(8,765,864)	17,587,570
Pérdida neta	-	-	-	(8,765,864)	(8,765,864)
<b>Saldos al 31 de Diciembre de 2000</b>	<b>20,958,036</b>	<b>-</b>	<b>-</b>	<b>(10,760,214)</b>	<b>10,197,822</b>
Capitalizacion de Acreencias	-	69,774,521	-	-	69,774,521
Reserva Facultativa	-	-	21,200,000	-	21,200,000
Pérdida neta	-	-	-	(1,276,362)	(1,276,362)
<b>Saldos al 28 de Febrero de 2001</b>	<b>20,958,035.97</b>	<b>69,774,521.21</b>	<b>21,200,000.00</b>	<b>(12,036,576.68)</b>	<b>99,895,980.50</b>

28-Feb-01

Inmuebles que conforman las existencias

FECHA	DESCRIPCION	UBICACION DE INMUEBLE	soles ajustado		Adquiridos Año 2000	1.038		1.004 ajustado al 28/02/01
			importe en dólares	31/12/98		ajustado al 31/12/00	ajustado al 31/12/99	
22/10/96	Mz "E" 1480 Parcela "F" Fundo Monterrico	Lote 80, Manzana "E", Parcela "F" del Fundo Monterrico Chico, Surco	1,010,169.49	2,947,041	3,109,128.74	3,227,275.63	3,240,184.74	
14/02/97	Inmueble Ruiz Cornejo	Sub Lote 81-A, Manzana "E", parcelacion semi rustica de los Granados, Surco	355,289.83	1,089,282	1,096,442.78	1,138,107.60	1,142,660.03	
28/02/97	Inmueble Caceres Barrionuevo	Sub Lote 81-C, Manzana "E", parcelacion semi rustica de los Granados, Surco	316,920.00	927,098	978,088.43	1,016,265.79	1,019,316.81	
28/02/97	Inmueble Gamboa Vernal	Calle Centauro 153, Los Granados, Surco	270,257.80	795,302	838,043.91	870,927.58	874,411.29	
28/02/97	Inmueble Minguiño Guevara	Calle Pimentel N° 369-377, Punta Hermosa, Lima	388,421.07	1,142,704	1,205,562.90	1,251,363.91	1,256,369.36	
18/03/98			1,800.00	5,178	5,463.02	5,670.62	5,693.30	
31/03/00	Inmueble Berlin	Berlin N° 438, Miraflores	757,000.00			2,720,550.88	2,731,433.08	
31/03/00	Inmueble San Borja	San Borja Norte N° 663, Dptos 301-302, 401-402, San Borja	166,000.00		579,204.38	596,580.51	598,966.83	
31/05/00	Celendón	Calle Jose Celendon N° 973, Cercado de Lima	1,500,000.00		5,277,000.00	5,403,648.00	5,425,262.69	
31/05/00	Palcos Suites (21)		1,631,000.00		5,737,858.00	5,875,566.59	5,899,068.86	
		016 Nivel C	85,000.00					
		010.012.014.016 Nivel D	340,000.00					
		002.004.006.008.010.012.014.016.022 Nivel E	702,000.00					
		002.004.006.008.010.012.014 Nivel F	504,000.00					
31/05/00	Estacionamientos en Rep de Panama 3535-3553	Av. Republica de Panama N° 3535 al 3553, San Isidro	1,648,600.00		5,799,774.80	5,936,969.40	5,962,725.27	
01/06/00	Calle Mojaivo	Calle Mojaivo N° 328-332 Urb Javier Prado, VI Etapa, Mz "F", Lt 13, Ate	66,579.86		233,495.57	239,587.00	239,587.00	
01/06/00	Larco y San Martin	Esquina Av. Larco y Calle San Martin N° 784, Miraflores	71,644.89		251,258.63	256,786.32	257,813.46	
01/06/00	Jr. Piura	Jr. Piura N° 631-635, Miraflores	116,714.54		409,317.89	418,322.89	419,996.18	
01/06/00	Av. Arequipa	Av. Arequipa N° 2450 Of 601, Lince	24,000.00		84,168.00	86,019.70	86,363.77	
30/06/00	Inmueble Los Delfines	Calle Choquehuanca N° 1530 y 1450, San Isidro	1,000,000.00		3,492,000.00	3,568,824.00	3,583,099.30	
04/12/00	Palcos Suites (18)		1,077,969.75		3,806,311.19	3,806,311.19	3,821,536.43	
		A-052 Occidente Lateral	78,660.00					
		A-054 Occidente Lateral	78,660.00					
		A-056 Occidente Lateral	78,660.00					
		A-048 Occidente Lateral	78,660.00					
		A-048 Occidente Lateral	78,660.00					
		A-060 Occidente Lateral	78,660.00					
		A-197 Oriente Lateral	58,995.00					
		A-199 Oriente Lateral	58,995.00					
		A-201 Oriente Lateral	58,995.00					
		B-199 Oriente Lateral	58,995.00					
		B-202 Oriente Lateral	58,995.00					
		B-204 Oriente Lateral	58,995.00					
		F-205 Oriente Lateral	43,590.75					
		F-206 Oriente Lateral	43,590.75					
		D-058 Occidente Lateral	44,246.25					
		E-056 Occidente Lateral	44,246.25					
		E-200 Oriente Lateral	40,641.00					
		F-190 Oriente Lateral	38,724.75					

Total de Existencias

10,724,110.02 6,860,416.82 7,233,719.78 28,311,699.99 36,418,813.06 36,564,486.32

DESVALORIZACION DE EXISTENCIAS  
 Noviembre-00 (1,769,812.04)  
 Diciembre-00 (1,763,500.00)  
 Total Existencias (Neto) 32,992,552.06

ANEXO 6

INVERSIONES NMB S.A.C.

Capital Social al 31.12.99

FECHA	DESCRIPCION	dólares americanos	factor ajuste	en nuevos soles	factor ajuste	en nuevos soles
2-Jul-96	Aporte inicial de capital			2,700,000.00 (*)		2,700,000.00 (*)

(\*) Capital inscrito en los registros públicos

CAPITAL AJUSTADO POR INFLACIÓ

FECHA	DESCRIPCION	dólares americanos	factor ajuste	en nuevos soles	factor ajuste	en nuevos soles
31-Dic-97	Saldo inicial del año	2,878,438	1.065	3,065,536	valor ajustado 31-Dic-98	3,065,536
	<i>Valores al 31.12.1998</i>	2,878,438	1.020	3,065,536	valor ajustado 31-Dic-99	3,065,536

31-Dic-98 Saldo inicial del año

3,065,536	1.055	3,234,140	valor ajustado 31-Dic-99	3,234,140
<i>Valores al 31.12.1999</i>		3,234,140		

31-Dic-99 Saldo inicial del año  
30-Nov-00 Incremento de capital (\$5'000,000)

3,234,140	1.038	3,367,038	valor ajustado 31-Dic-00	3,367,038
17,500,000	1.001	17,517,500		17,517,500
<i>Valores al 30.12.2000</i>		20,874,538		20,874,538

31-Dic-00 Saldo inicial del año  
*Valores al 31.01.2001*

20,874,538	1.004	20,958,036	valor ajustado 28-Feb-01	20,958,036
<i>Valores al 31.01.2001</i>		20,958,036		20,958,036

Resultados Acumulados al 31.12.99

FECHA	HISTORICO	factor ajuste	AJUSTADO
Saldo inicial 01.01.98	-227,287	1.065	-242,060
Utilidad (Perdida) Ejercicio 98	-790,773		-790,773
Saldo final 31.12.98	-1,018,060		-1,032,833
Saldo inicial 01.01.99	-1,032,833	1.055	-1,089,639
Utilidad (pérdida) ejercicio 99	-824,046		-824,046
Saldo final al 31.12.99	-1,856,879		-1,913,685
Saldo inicial 01.01.00	-1,913,685	1.038	-1,986,405
Utilidad (pérdida) ejercicio 00	-8,730,940		-8,730,940
Saldo final al 31.12.00	-10,644,625		-10,717,345
Saldo inicial 01.01.01	-10,717,345	1.004	-10,760,214
Utilidad (pérdida) ejercicio 01	-10,717,345		-10,760,214
Saldo final al 28.02.01			

**INVERSIONES NMB S.A.C.**  
**al 28 de Febrero de 2001**  
**Análisis de cuentas:**

**ANEXO 1**

	Moneda Extranjera		TC	Nuevos Soles		Saldo de acuerdo a naturaleza cta
	debe	haber		debe	haber	
<b>1051001 BNM ahorros Soles</b>						
Saldo al 28.02.01				5,599.32	0.00	
	0.00	0.00		5,599.32	0.00	5,599.32
<b>1052001 BNM ahorros \$</b>						
Saldo al 28.02.01	23,805.25		3.524	83,889.70	0.00	
	23,805.25	0.00		83,889.70	0.00	83,889.70
<b>1052002 Safra National Bank</b>						
Saldo al 28.02.01	746.10		3.524	2,629.26	0.00	
	746.10	0.00		2,629.26	0.00	2,629.26
<b>1052003 BWS Cta Ahorros \$</b>						
Saldo al 28.02.01	10,555.54		3.524	37,197.72	0.00	
	10,555.54	0.00		37,197.72	0.00	37,197.72
<b>1052004 BBVA Cta Ahorros \$</b>						
Saldo al 28.02.01	104.15		3.524	367.02	0.00	
	104.15	0.00		367.02	0.00	367.02
<b>Total Caja y Bancos</b>						<b>129,683.02 (A)</b>
	debe	haber	TC	debe	haber	
<b>1212001 Facturas por cobrar \$</b>						
Vta de Palco Safi	1,857.01		3.524	6,544.10	0.00	
	1,857.01	0.00		6,544.10	0.00	6,544.10
<b>Total ctas por cobrar comerciales</b>						<b>6,544.10 (B)</b>

ANEXO 2

	Moneda Extranjera		TC	Nuevos Soles		Saldo de acuerdo a naturaleza cta	
	debe	haber		debe	haber		
<b>1222001 Anticipos recibidos en ME</b>							
Dep gta Inmueble Centauro		10,000.00	3.524		35,240.00		
Arras Inmuebles Piura		6,000.00	3.524		21,144.00		
Anticipo vta inm Larco		40,200.00	3.524		141,664.80		
Arras Inmuebles Piura		3,500.00	3.524		12,384.00		
	<u>0.00</u>	<u>59,700.00</u>		<u>0.00</u>	<u>210,382.80</u>	(210,382.80)	
<b>1611002 Prest. por cobrar NMH</b>							
Saldo al 28.02.01		8.25	3.524		29.07		
	<u>8.25</u>	<u>0.00</u>		<u>29.07</u>	<u>0.00</u>	29.07	
<b>1612101 Ctas x cob NMHolding</b>							
Saldo al 28.02.01		10,019.55	3.524		35,308.89		
	<u>10,019.55</u>	<u>0.00</u>		<u>35,308.89</u>	<u>0.00</u>	35,308.89	
<b>1622001 Intereses por cobrar NMH Prest.</b>							
Saldo al 28.02.01		87,515.77	3.524		308,405.57		
	<u>87,515.77</u>	<u>0.00</u>		<u>308,405.57</u>	<u>0.00</u>	308,405.57	
<b>1632002 Interes Bonos Arrend Finan</b>							
Saldo al 28.02.01		13,055.89	3.524		46,008.96		
	<u>13,055.89</u>	<u>0.00</u>		<u>46,008.96</u>	<u>0.00</u>	46,008.96	
<b>1682001 Ctas x Cob GREMCO</b>							
Saldo al 28.02.01		504,223.06	3.524		1,776,882.06	504,223.06	
	<u>504,223.06</u>	<u>0.00</u>		<u>1,776,882.06</u>	<u>0.00</u>	1,776,882.06	
<b>1692001 Cob dudosa (Pendiente)</b>							
Saldo al 28.02.01							
Entrega al Sr. Nestor Miranda	3,000.00		3.524		10,572.00		
Entrega al Sr. Nestor Miranda	2,500.00		3.524		8,810.00		
Transferencia	1,665.71		3.524		5,869.96	0.00	
	<u>7,165.71</u>	<u>0.00</u>			<u>25,251.96</u>	25,251.96	
<b>4011001 Crédito Fiscal IGV</b>							
Saldo al 28.02.01							
				739,103.26	0.00		
	<u>0.00</u>	<u>0.00</u>		<u>739,103.26</u>	<u>0.00</u>	739,103.26	
<b>Total Otras cuentas por cobrar</b>						2,720,606.98 (A)	
<b>3831001 Pago a cuenta renta de tercera categoria</b>				factor	debe	factor	debe
31-Dic-00 Saldo al inicio del periodo incluye reexp 2000					15,540.79	1.004	15,602.96
	<u>0.00</u>	<u>0.00</u>		<u>0.00</u>	<u>15,540.79</u>		<u>15,602.96</u>
<b>Total gastos pagados x adelantado</b>						15,540.79 (B)	15,602.96

ANEXO 3

	Moneda Extranjera		TC	Nuevos Soles		Saldo de acuerdo a naturaleza cta	
	debe	haber		debe	haber		
<b>3182002 Inv Cuota Multirenta</b>							
Saldo al 28.02.01							
Valor de Capital	99,882.45		3.524	351,985.75			
<b>3191001 Provision Fluctuacion de Valores</b>							
	99,882.45	0.00		351,985.75	28,470.81		
<b>Total Inversiones Fondo Mutuo</b>							323,514.94 (A)
<b>3181001 Cartera MN</b>							
Saldo al 28.02.01				2,960.01	0.00		
	0.00	0.00		2,960.01	0.00		2,960.01
<b>3182001 Cartera ME</b>							
Saldo al 28.02.01	2,090,064.17		3.524	7,365,386.14	0.00		
	2,090,064.17	0.00		7,365,386.14	0.00		7,365,386.14
<b>3112003 Acciones de GREMCO</b>							
Saldo al 28.02.01	6,089,242.02		3.524	21,458,488.88	0.00		
	6,089,242.02	0.00		21,458,488.88	0.00		21,458,488.88
<b>3172001 Bonos de Arrend Financiero</b>							
Saldo al 28.02.01	1,014,754.19		3.524	3,575,993.77	0.00		
	1,014,754.19	0.00		3,575,993.77	0.00		3,575,993.77
<b>Total Inversiones en Valores</b>							32,402,828.79 (B)
<b>3183001 Inversiones en otras empresas (Nuevo Pais S.A.)</b>							
Saldo al 28.02.01			0.000	1,219,529.00	0.00		
	0.00	0.00		1,219,529.00	0.00		1,219,529.00
<b>3183002 Inversiones en otras empresas ME (Holding)</b>							
Saldo al 28.02.01	5,000,000.00		3.524	17,620,000.00	0.00		
	5,000,000.00	0.00		17,620,000.00	0.00		17,620,000.00
<b>3191001 Prov. Fluctuacion de valores (Holding)</b>							
Saldo al 28.02.01			3.524	0.00	133,581.73		
	0.00	0.00		0.00	133,581.73		(133,581.73)
<b>Total de Inversiones</b>							18,705,947.27 (C)
<b>3452001 Adelanto @ Empresarial</b>		historico		ajustado			
	1,389,080.00	3,992,274.09					3,992,274.09 0.00
<b>Nota: Esta cuenta no se amortiza</b>							
Total otras cuentas por cobrar							3,992,274.09 (D) 0.00
<b>3452002 Estudios y proyectos</b>							
Agosto-00 Barrio Palermo	Dólares			historico			
				22,497.35			
	0.00	0.00		22,497.35			22,497.35 0.00 OK
<b>Nota: Esta cuenta no se amortiza</b>							
<b>3452002 Estudios y proyectos</b>							
Agosto-00 Est y Proy Bco Pais	Dólares			historico	HISTORICO	AJUSTADO	
	17,044.69	3,524		60,048.44			
	17,044.69	0.00		60,048.44			60,048.44 0.00
<b>3462001 Promocion y Operaciones</b>							
Agosto-00 Gastos Operat. Bco Pais	Dólares			historico			
	1,819,770.92	3,524		6,411,052.95			
	1,819,770.92	0.00		6,411,052.95			6,411,052.95 0.00
<b>3482001 Otras Inversiones</b>							
Agosto-00 Compras IEAN BP y NML	1,453,993.43	3,524		5,122,418.85			
Agosto-00 Gtos por seg. BP	28,820.39	3,524		101,534.23			
Agosto-00 Ctas por cob NML	1,711,268.81	3,524		6,028,800.02			
	3,194,082.63	0.00		11,252,753.11			11,252,753.11 0.00
<b>3941001 Amortizacion Acumulada</b>							
Sep-00	(145,870.96)						
Oct-00	(145,870.96)						
Nov-00	(145,870.96)						
Dic-00	(145,870.96)						
	(583,483.84)						(583,483.84)
01-Ene-01	0.00						
Ene-01	(145,870.96)						
Feb-01	(145,870.96)						
	(291,741.92)						(291,741.92) 0.00
<b>3891001 Otras Cargas diversas de gestion</b>							
				0.01			0.01 0.01
<b>3841002 Entregas a rendir</b>							
Habilitacion Barrio Palermo				14,496.50			14,496.50
Total Otros Activos							16,981,837.63 (E) 0.01

ANEXO 5

	Dólares		TC	Nuevos Soles		
	debe	haber		debe	haber	
4211001 Fact x pagar MN Saldo al 28.02.01	0.00				58.94	(58.94)
	0.00	0.00		0.00	58.94	
4212001 Facturas x pagar en ME Saldo al 28.02.01		0.00	3.526	63.29	0.00	63.29
	0.00	0.00		63.29	0.00	
Total Cuentas x pagar Comerciales						4.35 (A)
4612002 Ptmto Bco Ext \$CP	debe	haber	TC	debe	haber	
	0.00	0.00		0.00	0.00	0.00
Total Porción corriente de préstamos a Corto Plazo						0.00 (B)
3812002 Ints x deveng ptmos \$ ext Saldo al 28.02.01	debe	haber	TC	debe	haber	
	0.00		3.524	0.00		
4632002 Ints x pagar deveng ptmos \$ ext Saldo al 28.02.01		0.00	3.526		0.00	0.00
	0.00	0.00		0.00	0.00	
Total Intereses devengados de préstamos						0.00 (C)
4011006 Gob Central Renta 4ta- retenci Saldo al 28.02.01	debe	haber	TC	debe	haber	
	0.00	0.00		0.00	70.58	(70.58)
	0.00	0.00		0.00	70.58	
4011008 Impto por pagar Ptmos Saldo al 28.02.01	debe	haber	TC	debe	haber	
	0.00	57,760.46	3.526	0.00	203,663.38	(203,663.38)
	0.00	57,760.46		0.00	203,663.38	
4021002 Contrib Inst Pub IES Saldo al 28.02.01	debe	haber	TC	debe	haber	
	0.00	0.00		0.00	35.30	(35.30)
	0.00	0.00		0.00	35.30	
4222001 Anticipos Entregados en ME Estudio de Abogados Rodrigo, Elias & Medrano Saldo al 28.02.01	debe	haber	TC	debe	haber	
	30,000.00		3.526	105,780.00	0.00	105,780.00
	30,000.00	0.00		105,780.00	0.00	
4692001 Cuentas por pagar diversas M Hotel Los Delfines Saldo al 28.02.01	debe	haber	TC	debe	haber	
	0.00	188,841.78	3.526	0.00	665,856.12	(665,478.43)
	0.00	188,841.78		0.00	665,478.43	
4692002 Otras ctas por pagar (pend) Vta Inm. Centauro 155 Saldo al 28.02.01	debe	haber	TC	debe	haber	
	0.00	4,000.00	3.526	0.00	14,104.00	(14,104.00)
	0.00	4,000.00		0.00	14,104.00	
4692101 Ctas por pagar NMHolding Saldo al 28.02.01	debe	haber	TC	debe	haber	
	0.00	0.00	3.526	0.00	0.00	0.00
	0.00	0.00		0.00	0.00	
4652003 Cheques girados Saldo al 28.02.01	debe	haber	TC	debe	haber	
	0.00	284.18	3.526	0.00	1,002.02	(1,002.02)
	0.00	284.18		0.00	1,002.02	
4652004 Ctas por pagar BNM Saldo al 28.02.01	debe	haber	TC	debe	haber	
	0.00	0.00	3.526	0.00	29,795.99	(29,795.99)
	0.00	0.00		0.00	29,795.99	
Total Otras cuentas x pagar						(808,369.70) (D)
4992001 Ganancias Diferidas Aurora Quarrying-Cartera Vendida Incremento en cartera me pago en gta vta de inmueble Saldo al 28.02.01		37,965.00 2,082,046.69 35,000.00 2,155,011.69	3.526 3.526 3.526		133,864.59 7,341,296.63 123,410.00 7,598,571.22	(7,598,571.22) (E)
Total Ganancias Diferidas						





INVERSIONES NMB S.A.C.  
 al 28 de Febrero de 2001  
 Análisis de cuentas de Resultados:

OTROS GASTOS									
HISTORICO	9901001	9131001	9721003	9131002	9411003	9411004	9611001	9411004	9611001
	COSTO DE VENTA	COSTO POR ALQUILER	CTOS FINAN X CARTERA	MANT. MUEB ALQUILADOS	GASTOS NOTARIALES	INSC EN REG PUBLICOS	GASTOS EXCEPCIONAL	INSC EN REG PUBLICOS	GASTOS EXCEPCIONAL
Ene-00	0.00	0.00	0.00	17,273.08	1,446.83	4,048.00	3,246.79	4,048.00	3,246.79
Feb-00									
Mar-00									
Abr-00									
May-00									
Jun-00									
Jul-00									
Ago-00									
Sep-00									
Oct-00									
Nov-00									
Dic-00									
	0.00	0.00	0.00	17,273.08	3,093.63	11,078.60	3,250.32	11,078.60	3,250.32
									34,690.53

GASTOS FINANCIEROS				
HISTORICO	9711002	9721001	9721002	9411013
	INT PTMOS BANCARIOS	PORTES Y MANTEN BNM	PORTES Y MANTEN BWS	GTOS FOR TRANSFERENCIA
Ene-00	724,806.17	7.07	33.97	30.08
Feb-00	107,660.10		33.51	
Mar-00				
Abr-00				
May-00				
Jun-00				
Jul-00				
Ago-00				
Sep-00				
Oct-00				
Nov-00				
Dic-00				
	832,566.27	7.07	67.08	30.08
				832,669.50

OTROS GASTOS									
FACTOR DE AJUSTE	9901001	9131001	9721003	9131002	9411003	9411004	9611001	9411004	9611001
AJUSTADO	COSTO DE VENTA	SERV. MUEB ALQUILADOS	CTOS FINAN X CARTERA	MANT. MUEB ALQUILADOS	GASTOS NOTARIALES	INSC EN REG PUBLICOS	GASTOS EXCEPCIONAL	INSC EN REG PUBLICOS	GASTOS EXCEPCIONAL
Ene-00	0.00	0.00	0.00	17,273.08	1,450.28	4,087.58	3,254.47	4,087.58	3,254.47
Feb-00	0.00	0.00	0.00	17,273.08	1,643.70	7,028.60	3.53	7,028.60	3.53
Mar-00	0.00	0.00	0.00	0.00	0.00	0.00	0.00	0.00	0.00
Abr-00	0.00	0.00	0.00	0.00	0.00	0.00	0.00	0.00	0.00
May-00	0.00	0.00	0.00	0.00	0.00	0.00	0.00	0.00	0.00
Jun-00	0.00	0.00	0.00	0.00	0.00	0.00	0.00	0.00	0.00
Jul-00	0.00	0.00	0.00	0.00	0.00	0.00	0.00	0.00	0.00
Ago-00	0.00	0.00	0.00	0.00	0.00	0.00	0.00	0.00	0.00
Sep-00	0.00	0.00	0.00	0.00	0.00	0.00	0.00	0.00	0.00
Oct-00	0.00	0.00	0.00	0.00	0.00	0.00	0.00	0.00	0.00
Nov-00	0.00	0.00	0.00	0.00	0.00	0.00	0.00	0.00	0.00
Dic-00	0.00	0.00	0.00	17,273.08	3,093.95	11,068.18	3,253.00	11,068.18	3,253.00
	0.00	0.00	0.00	17,273.08	3,093.95	11,068.18	3,253.00	11,068.18	3,253.00
									34,711.22

GASTOS FINANCIEROS				
AJUSTADO	9711002	9721001	9721002	9411003
	INT PTMOS BANCARIOS	PORTES Y MANTEN BNM	PORTES Y MANTEN BWS	GTOS FOR TRANSFERENCIA
Ene-00	726,620.98	7.09	33.65	30.15
Feb-00	107,660.10	0.00	33.51	0.00
Mar-00	0.00	0.00	0.00	0.00
Abr-00	0.00	0.00	0.00	0.00
May-00	0.00	0.00	0.00	0.00
Jun-00	0.00	0.00	0.00	0.00
Jul-00	0.00	0.00	0.00	0.00
Ago-00	0.00	0.00	0.00	0.00
Sep-00	0.00	0.00	0.00	0.00
Oct-00	0.00	0.00	0.00	0.00
Nov-00	0.00	0.00	0.00	0.00
Dic-00	634,281.08	7.09	67.16	30.15
	834,281.08	7.09	67.16	30.15
				834,386.47



INVERSIONES NMB S.A.C.  
al 28 de Febrero de 2001  
Análisis de cuentas de Resultados:

AJUSTADO HISTORICO	INGRESOS					INGRESOS FINANCIEROS					OTROS INGRESOS												
	ING EN MN	ING EN ME	ING X CARTERA	ING X VTA INM	AHORROS ME	INT CB	AHORROS MN	INTERESSES POR CORRER	ING DIVERSOS	ING DE CAPITAL	OTROS ING NO OPERACIONAL	ING EN MN	ING EN ME	ING X CARTERA	ING X VTA INM	AHORROS ME	INT CB	AHORROS MN	INTERESSES POR CORRER	ING DIVERSOS	ING DE CAPITAL	OTROS ING NO OPERACIONAL	
0.00	701.000	702.000	703.000	704.000	711.000	711.000	711.000	711.000	721.000	722.000	731.000	0.00	0.00	0.00	0.00	0.00	0.00	0.00	0.00	0.00	0.00	0.00	0.00
0.00	0.00	143,706.58	143,706.58	3,527.06	473.73	0.00	49.90	147,228.83	1,355.07	0.00	0.00	0.00	0.00	0.00	0.00	0.00	0.00	0.00	0.00	0.00	0.00	0.00	0.00
0.00	0.00	0.00	143,706.58	3,527.06	472.02	0.00	49.83	146,881.17	1,555.07	0.00	0.00	0.00	0.00	0.00	0.00	0.00	0.00	0.00	0.00	0.00	0.00	0.00	0.00
	0.00	0.00	0.00	0.00	-0.81	0.00	-0.07	-347.66	0.00	0.00	0.00	0.00	0.00	0.00	0.00	0.00	0.00	0.00	0.00	0.00	0.00	0.00	-348.54

AJUSTADO HISTORICO	COSTO DEL SERVICIO				
	COSTO DE VENTA	SERV. MUEB ALQUILADOS	MANT. MUEB ALQUILADOS	GASTOS NOTARIALES	INSC EN REG PUBLICOS
0.00	9901001	9131001	9131002	9411003	9411004
0.00	0.00	0.00	17,273.08	3,093.95	11,086.18
0.00	0.00	0.00	17,273.08	3,090.53	11,076.00
0.00	0.00	0.00	0.00	3.42	9.58

AJUSTADO HISTORICO	GASTOS DE ADMINISTRACION											
	TRAMITE CHEQUES	TRAMITE MUNICIPALES	SERV DE AUDITORIA	SERV DE PRESTI X SEROS	OTROS SERV PRESTI X SEROS	MULTAS	RECTIFICACION	RETENCIONES NO DOMICILIADAS	GTOS CUOTAS SAFI	GTOS IMPITO X PTMOS	AMORT DEL EJERCICIO	FLUCTUACION DE VALORES
0.00	9411001	9411002	9411005	9411006	9411008	9411010	9411011	9411012	9421002	9841001	9851001	9851001
0.00	0.00	651.54	0.00	125,959.94	3,502.42	956.00	0.00	0.00	200,158.26	292,087.19	0.00	0.00
0.00	0.00	650.00	0.00	125,772.48	3,601.00	956.00	0.00	0.00	200,158.26	291,741.02	0.00	0.00
0.00	0.00	1.54	0.00	187.46	1.42	0.00	0.00	0.00	0.00	345.27	0.00	0.00

AJUSTADO HISTORICO	GASTOS FINANCIEROS				
	INT PTMOS BANCARIOS	PORTES Y MANTE BNM	PORTES Y MANTE BWS	GTOS FINAN X CARTERA	GASTOS EXCEPCIONAL
834,281.06	9721001	9721002	9721003	9411013	9611001
832,565.27	7.09	67.08	0.00	30.16	3,250.32
1,715.81	7.07	67.08	0.00	30.08	7.68

AJUSTADO HISTORICO	Cuentas de Balance		
	RESULTADOS ACUMULADOS	OTROS ACTIVOS	PAGO A CTA DE RENTA
20,958,055.97	591.000	201.200	883.000
-10,760,214.44	-10,760,214.44	33,024,122.27	15,662.96
20,874,837.82	-10,717,345.06	32,892,582.06	15,140.79
-83,488.15	42,869.98	0.01	131,570.21

REI DE RESULTADOS

1,923.82

REI DE BALANCE

91,003.61

REI DEL EJERCICIO

92,927.43

**Inversiones NMB S.A.C.**  
**Balance General**  
al 31 de Marzo de 2001  
expresado en nuevos soles

<b>ACTIVO</b>	Ajustado	Histórico	<b>PASIVO</b>	Ajustado	Histórico
Caja y Bancos	99,288.82	99,288.82	Cuentas por pagar comerciales	(anexo 5-A)	(152.91)
Cuentas por cobrar	6,536.68	6,536.68	Prestamos Bancarios		
Otras cuentas por cobrar	3,297,948.75	3,297,948.75	Capital	(anexo 5-B)	0.00
Impuesto pagado por cobrar	21,087.96	21,025.79	Intereses devengados	(anexo 5-C)	0.00
Inversiones Fondo Multitenta	324,133.40	324,133.40	Otras Cuentas por pagar	(anexo 5-D)	1,002,117.25
Inversiones en Valores	32,366,045.51	32,366,045.51	<b>Total Pasivo Corriente</b>	<b>1,001,964.34</b>	<b>1,001,964.34</b>
<b>Total Activo Corriente</b>	<b>36,115,041.11</b>	<b>36,114,978.95</b>			
<b>Activo No Corriente</b>			<b>Ganancias Diferidas</b>	7,589,951.17	7,589,951.17
Existencias (neto)	(anexo 4)	32,175,938.92	<b>Total Pasivo No Corriente</b>	(anexo 5-E)	7,589,951.17
Inversiones en Valores	(anexo 3-C)	18,685,947.27			
Otras cuentas por cobrar	(anexo 3-D)	3,992,274.09	<b>PATRIMONIO</b>		
Otros Activos	(anexo 3-E)	16,835,966.67	Capital	(anexo 6)	90,732,557.18
<b>Total Activo No Corriente</b>	<b>71,818,830.71</b>	<b>71,890,126.95</b>	Superavit de Capital	45.18	45.00
			Reserva Facultativa	21,200,000.00	21,200,000.00
			Resultados Acumulados	(10,760,214.63)	(10,717,345.06)
			Resultado del Ejercicio	(1,830,431.43)	(1,918,568.59)
			<b>Total Patrimonio</b>	<b>99,341,956.30</b>	<b>99,213,190.38</b>
<b>TOTAL ACTIVO</b>	<b>107,933,871.82</b>	<b>107,805,105.90</b>	<b>TOTAL PASIVO Y PATRIMONIO</b>	<b>107,933,871.82</b>	<b>107,805,105.90</b>
<b>Cartera Comprada MN</b>	<b>2,323,563.80</b>	<b>2,323,563.80</b>	<b>Responsabilidad Cartera Comprada MN</b>	<b>2,323,563.80</b>	<b>2,323,563.80</b>
<b>Cartera Comprada ME</b>	<b>27,275,270.91</b>	<b>27,275,270.91</b>	<b>Responsabilidad Cartera Comprada ME</b>	<b>27,275,270.91</b>	<b>27,275,270.91</b>
<b>Total Cuentas de Orden</b>	<b>29,598,834.71</b>	<b>29,598,834.71</b>	<b>Total Cuentas de Orden</b>	<b>29,598,834.71</b>	<b>29,598,834.71</b>

**Inversiones NMB S.A.C.**  
**Estado de Ganancias y Pérdidas**  
del 01 de Enero al 31 de Marzo de 2001  
expresado en nuevos soles

	Ajustado	Histórico
Venta de Inmuebles	506,303.29	506,159.58
Venta de Cartera	10,580.62	10,577.09
Alquileres	12,140.00	12,140.00
Servicios	0.00	0.00
<b>Ventas Netas</b>	<b>529,023.90</b>	<b>528,876.67</b>
 <b>Costos y Gastos:</b>		
Costo de Venta de Inmuebles	0.00	0.00
Costos Financieros por vta cartera	0.00	0.00
Costo por Alquileres	(805.00)	(805.00)
Gastos Administrativos	(642,735.77)	(642,243.73)
<b>Utilidad (Pérdida) Bruta</b>	<b>(114,516.87)</b>	<b>(114,172.06)</b>
 <b>Otros ingresos (gastos):</b>		
Gastos financieros	(836,307.60)	(834,024.98)
Ingresos acciones preferentes	91,794.63	91,794.63
Ingresos financieros	358,481.42	358,039.51
Provisiones del Ejercicio	(1,154,809.50)	(1,154,226.02)
Otros Gastos	(36,068.95)	(36,016.78)
Otros Ingresos	2,575.19	2,573.63
Dif en cambio, neta	(232,536.52)	(232,536.52)
REI del Ejercicio (Balance)	90,956.78	
<b>Utilidad (Pérdida) antes de Impuesto a la Renta</b>	<b>(1,830,431.43)</b>	<b>(1,918,568.59)</b>
 Impuesto a la renta	 0.00	
<b>Utilidad (Pérdida) neta</b>	<b>(1,830,431.43)</b>	<b>(1,918,568.59)</b>

INVERSIONES NMB S.A.C.

ANEXO 4

31-Mar-01

Inmuebles que conforman las existencias

FECHA	DESCRIPCION	UBICACION DE INMUEBLE	importe en		soles ajustado		Adquiridos	1.038		1.004
			dólares	31/12/98	soles ajustado	31/12/99		ajustado al	ajustado al	
22/10/96	Mz "E" Lc80 Parcela "F" Fundo Monterrico	Lote 80, Manzana "E", Parcela "F" del Fundo Monterrico Chico, Surco	1.010.169,49	3.947,041	3.109.128,74		3.227.275,63		3.240.184,74	
14/02/97	Inmueble Ruiz Cornejo	Sub Lote 81-A, Manzana "E", parcelacion semi rustica de los Granados, Surco	335.289,83	1.039,292	1.036.442,78		1.138.107,60		1.142.660,03	
14/02/97	Inmueble Caceres Barrionuevo	Sub Lote 81-C, Manzana "E", parcelacion semi rustica de los Granados, Surco	316.920,00	927,998	978.088,43		1.015.255,79		1.019.316,81	
26/02/97	Inmueble Gamba Vernal	Calle Centauro 153, Los Granados, Surco	270.257,80	795,302	899.043,91		870.927,58		874.111,29	
28/02/97	Inmueble Minguillo Guevara	Calle Pimentel N° 369-377, Punta Hermosa, Lima	388.421,07	1.142,704	1.205.552,90		1.251.963,91		1.256.369,36	
18/03/98	Inmueble Bevilin	Bevilin N° 438, Miraflores	1.800,00	5,178	5.463,02		5.670,62		5.693,30	
31/03/00	Inmueble San Borja	San Borja Norte N° 563, Dptos 301-302, San Borja	757.000,00			2.641.311,53	2.720.550,88		2.731.493,08	
31/05/00	Celendón	Calle Jose Celendón N° 973, Cercado de Lima	83.000,00			289.602,19	298.290,25		299.483,42	
31/05/00	Palcos Suites (21)		1.500.000,00			5.277.000,00	5.403.648,00		5.425.262,59	
			1.631.000,00			5.737.858,00	5.875.566,59		5.899.068,86	
		016 Nivel C	85.000,00							
		010,012,014,016 Nivel D	340.000,00							
		002,004,006,008,010,012,014,016,022 Nivel E	702.000,00							
		002,004,006,008,010,012,014 Nivel F	504.000,00							
31/05/00	Estacionamientos en Rep de Panama 3535-3553	Av. Republica de Panama N° 3535 al 3553, San Isidro	1.648.600,00			5.799.774,80	5.938.969,40		5.962.725,27	
01/06/00	Calle Mojave	Calle Mojave N° 326-332, Urb Javier Prado, VI Etapa, Mz "R", Lt 13, Ate	66.579,86			233.495,57	238.632,47		239.587,00	
01/06/00	Larco y San Martin	Esquina Av. Larco y Calle San Martin N° 784, Miraflores	71.644,89			251.258,63	256.786,32		257.813,46	
01/06/00	Av. Arequipa	Av. Arequipa N° 2450 Of 601, Lince	24.000,00			84.168,00	86.019,70		86.363,77	
30/06/00	Inmueble Los Delfines	Calle Choquehuanca N° 1630 y 1460, San Isidro	1.000.000,00			3.492.000,00	3.568.824,00		3.583.099,30	
04/12/00	Palcos Suites (18)		1.077.969,75			3.806.311,19	3.806.311,19		3.821.536,43	
		A-052 Occidente Lateral	78.660,00							
		A-054 Occidente Lateral	78.660,00							
		A-056 Occidente Lateral	78.660,00							
		A-048 Occidente Lateral	78.660,00							
		A-048 Occidente Lateral	78.660,00							
		A-050 Occidente Lateral	78.660,00							
		A-197 Oriente Lateral	58.995,00							
		A-189 Oriente Lateral	58.995,00							
		A-201 Oriente Lateral	58.995,00							
		B-199 Oriente Lateral	58.995,00							
		B-202 Oriente Lateral	58.995,00							
		B-204 Oriente Lateral	58.995,00							
		F-205 Oriente Lateral	43.590,75							
		F-206 Oriente Lateral	43.590,75							
		D-056 Occidente Lateral	44.246,25							
		E-056 Occidente Lateral	44.246,25							
		E-200 Oriente Lateral	40.641,00							
		F-190 Oriente Lateral	35.724,75							

Total de Existencias

10.524.395,48 6.860.416,92 7.283.719,78 27.612.779,91 35.702.199,92 35.845.008,72

DESVALORIZACION DE EXISTENCIAS  
 Noviembre-00 (1.762.761,00)  
 Diciembre-00 (1.763.500,00)  
**Total Existencias (Neto) 32.176.938,92**

**ANEXO 6**

**INVERSIONES NMB S.A.C.**

**Capital Social al 31.12.99**

FECHA DESCRIPCION

dólares americanos en nuevos soles  
factor ajuste en nuevos soles  
factor ajuste

2-Jul-96 Aporte inicial de capital

2,700,000.00 (\*)

(\*) Capital inscrito en los registros públicos

**CAPITAL AJUSTADO POR INFLACIÓ**

31-Dic-97 Saldo inicial del año

2,878,438

1.065

valor ajustado  
31-Dic-98

3,065,536

Valores al 31.12.1998

2,878,438

1.020

0

31-Dic-98 Saldo inicial del año

3,065,536

1.055

valor ajustado  
31-Dic-99

3,234,140

Valores al 31.12.1999

3,065,536

3,234,140

31-Dic-99 Saldo inicial del año

3,234,140

1.038

valor ajustado  
31-Dic-00

3,357,038

30-Nov-00 Incremento de capital (\$5'000,000)

17,500,000

1.001

valor ajustado  
31-Mar-01

17,517,500

Valores al 30.12.2000

20,734,140

20,874,538

31-Dic-00 Saldo inicial del año

20,874,538

1.004

valor ajustado  
31-Mar-01

20,958,036

Valores al 31.03.2001

20,874,538

20,958,036

**Resultados Acumulados al 31.12.99**

FECHA HISTORICO factor ajuste AJUSTADO

Saldo inicial 01.01.98 -227,287 1.065 -242,060  
Utilidad (Pérdida) Ejercicio 98 -790,773 -790,773  
Saldo final 31.12.98 -1,018,060 -1,032,833

Saldo inicial 01.01.99 -1,032,833 1.055 -1,089,639  
Utilidad (pérdida) ejercicio 99 -824,046 -824,046  
Saldo final al 31.12.99 -1,856,879 -1,913,685

Saldo inicial 01.01.00 -1,913,685 1.038 -1,986,405  
Utilidad (pérdida) ejercicio 00 -8,730,940 -8,730,940  
Saldo final al 31.12.00 -10,644,625 -10,717,345

Saldo inicial 01.01.01 -10,717,345 1.004 -10,760,214  
Utilidad (pérdida) ejercicio 01 -44,869 -44,869  
Saldo final al 31.03.01 -10,717,345 -10,760,214

1195  
1195

INVERSIONES NMB S.A.C.  
al 31 de Marzo de 2001  
Análisis de cuentas:

ANEXO 1

	Moneda Extranjera		TC	Nuevos Soles		Saldo de acuerdo a naturaleza cta
	debe	haber		debe	haber	
<b>1051001 BNM ahorros Soles</b>						
Saldo al 31.03.01				5,622.89	0.00	
	0.00	0.00		5,622.89	0.00	5,622.89
<b>1052001 BNM ahorros \$</b>						
Saldo al 31.03.01	23,845.88		3.520	83,937.50	0.00	
	23,845.88	0.00		83,937.50	0.00	83,937.50
<b>1052002 Safra National Bank</b>						
Saldo al 31.03.01	746.10		3.520	2,626.27	0.00	
	746.10	0.00		2,626.27	0.00	2,626.27
<b>1052003 BWS Cta Ahorros \$</b>						
Saldo al 31.03.01	1,913.51		3.520	6,735.56	0.00	
	1,913.51	0.00		6,735.56	0.00	6,735.56
<b>1052004 BBVA Cta Ahorros \$</b>						
Saldo al 31.03.01	104.15		3.520	366.61	0.00	
	104.15	0.00		366.61	0.00	366.61
Total Caja y Bancos						99,288.82 (A)
	debe	haber	TC	debe	haber	
<b>1212001 Facturas por cobrar \$</b>						
Vta de Palco Safi	1,857.01		3.520	6,536.68		
	1,857.01	0.00		6,536.68	0.00	6,536.68
Total ctas por cobrar comerciales						6,536.68 (B)



**Inversiones NMB S.A.C.**  
**Conciliacion Bancaria**  
**al 31 de Marzo de 2001**

Saldo según Estado de Cuenta		34,220.81
menos: Cheque girados no cobrados		
12127152	2,528.60	
12127159	231.32	
12127157	1,347.18	
12127155	3,038.75	
12127153	169.05	
12127154	24,992.40	32,307.30
Saldo según Libros		<u>1,913.51</u>

ANEXO 2

	Moneda Extranjera		TC	Nuevos Soles		Saldo de acuerdo a naturaleza cta
	debe	haber		debe	haber	
<b>1222001 Anticipos recibidos en ME</b>						
Dep gta Inmueble Centauro		10,000.00	3.520		35,200.00	
Anticipo vta inm Larco		40,200.00	3.520		141,504.00	
	<u>0.00</u>	<u>50,200.00</u>		<u>0.00</u>	<u>176,704.00</u>	(176,704.00)
<b>1611002 Prest. por cobrar NMH</b>						
Saldo al 31.03.01	8.25		3.520	29.04		
	<u>8.25</u>	<u>0.00</u>		<u>29.04</u>	<u>0.00</u>	29.04
<b>1612101 Ctas x cob NMHolding</b>						
Saldo al 31.03.01	10,019.55		3.520	35,268.82		
	<u>10,019.55</u>	<u>0.00</u>		<u>35,268.82</u>	<u>0.00</u>	35,268.82
<b>1622001 Intereses por cobrar NMH Prest.</b>						
Saldo al 31.03.01	87,515.77		3.520	308,055.51		
	<u>87,515.77</u>	<u>0.00</u>		<u>308,055.51</u>	<u>0.00</u>	308,055.51
<b>1632002 Interes Bonos Arrend Finan</b>						
Saldo al 31.03.01	13,055.89		3.520	45,956.73		
	<u>13,055.89</u>	<u>0.00</u>		<u>45,956.73</u>	<u>0.00</u>	45,956.73
<b>1682001 Ctas x Cob GREMCO</b>						
Saldo al 31.03.01	640,046.97		3.520	2,252,965.33		
	<u>640,046.97</u>	<u>0.00</u>		<u>2,252,965.33</u>	<u>0.00</u>	2,252,965.33
<b>1682002 Ctas x Cob BNM</b>						
Saldo al 31.03.01			3.520	12,140.00		
	<u>0.00</u>	<u>0.00</u>		<u>12,140.00</u>	<u>0.00</u>	12,140.00
<b>1692001 Cob dudosa (Pendiente)</b>						
Saldo al 31.03.01						
Entrega al Sr. Nestor Miranda	3,000.00		3.520	10,560.00		
Entrega al Sr. Nestor Miranda	2,500.00		3.520	8,800.00		
Transferencia	1,665.71		3.520	5,863.30	0.00	
	<u>7,165.71</u>	<u>0.00</u>		<u>25,223.30</u>	<u>0.00</u>	25,223.30
<b>4011001 Crédito Fiscal IGV</b>						
Saldo al 31.03.01				795,014.02	0.00	
	<u>0.00</u>	<u>0.00</u>		<u>795,014.02</u>	<u>0.00</u>	795,014.02
<b>Total Otras cuentas por cobrar</b>						<b>3,297,948.75 (A)</b>
<b>3831001 Pago a cuenta renta de tercera categoria</b>						
31-Dic-00 Saldo al inicio del periodo incluye reexp 2000			factor	debe	factor	debe
Mar-01				15,540.79	1.004	15,602.96
				5,485.00	1.000	5,485.00
	<u>0.00</u>	<u>0.00</u>		<u>0.00</u>	<u>21,025.79</u>	<u>21,087.96</u>
<b>Total gastos pagados x adelantado</b>						<b>21,025.79 (B) 21,087.96</b>

ANEXO 3

	Moneda Extranjera		TC	Nuevos Soles		Saldo de acuerdo a naturaleza cia	
	debe	haber		debe	haber		
<b>3182002 Inv Cuota Multirenta</b>							
Saldo al 31.03.01							
Valor de Capital	100,171.65		3.520	352,604.21			
<b>3191001 Provision Fluctuacion de Valores</b>					28,470.81		
	100,171.65	0.00		352,604.21	28,470.81		
<b>Total Inversiones Fondo Mutuo</b>							<b>324,133.40 (A)</b>
<b>3181001 Cartera MN</b>							
Saldo al 31.03.01				2,960.01	0.00		
	0.00	0.00		2,960.01	0.00		2,960.01
<b>3182001 Cartera ME</b>							
Saldo al 31.03.01	2,090,062.17		3.520	7,357,018.84	0.00		
	2,090,062.17	0.00		7,357,018.84	0.00		7,357,018.84
<b>3112003 Acciones de GREMCO</b>							
Saldo al 31.03.01	6,089,242.02		3.520	21,434,131.91	0.00		
	6,089,242.02	0.00		21,434,131.91	0.00		21,434,131.91
<b>3172001 Bonos de Arrend Financiero</b>							
Saldo al 31.03.01	1,014,754.19		3.520	3,571,934.75	0.00		
	1,014,754.19	0.00		3,571,934.75	0.00		3,571,934.75
<b>Total Inversiones en Valores</b>							<b>32,366,045.51 (B)</b>
<b>3183001 Inversiones en otras empresas (Nuevo Pais S.A.)</b>							
Saldo al 31.03.01			0.000	1,219,529.00	0.00		
	0.00	0.00		1,219,529.00	0.00		1,219,529.00
<b>3183002 Inversiones en otras empresas ME (Holding)</b>							
Saldo al 31.03.01	5,000,000.00		3.520	17,600,000.00	0.00		
	5,000,000.00	0.00		17,600,000.00	0.00		17,600,000.00
<b>3191001 Prov. Fluctuacion de valores (Holding)</b>							
Saldo al 31.03.01			3.520	0.00	133,581.73		
	0.00	0.00		0.00	133,581.73		(133,581.73)
<b>Total de Inversiones</b>							<b>18,685,947.27 (C)</b>
<b>3452001 Adelanto w Empresarial</b>		historico		ajustado			
	1,339,080.00	3,992,274.09			3,992,274.09		0.00
<b>Nota: Esta cuenta no se amortiza</b>							
Total otras cuentas por cobrar					3,992,274.09		(D) 0.00
<b>3452002 Estudios y proyectos</b>	Dólares			historico			
Agosto-00 Barrio Palermo				22,497.35			
	0.00	0.00		22,497.35			22,497.35 0.00 OK
<b>Nota: Esta cuenta no se amortiza</b>							
<b>3452002 Estudios y proyectos</b>	Dólares			historico		<b>HISTORICO</b>	<b>AJUSTADO</b>
Agosto-00 Est y Proy Barrio Pais	17,044.69		3.520	60,048.44			
	17,044.69	0.00		60,048.44		60,048.44	0.00
<b>3462001 Promocion y Operaciones</b>	Dólares			historico			
Agosto-00 Gastos Operat. Barrio Pais	1,819,770.92		3.520	6,411,052.95			
	1,819,770.92	0.00		6,411,052.95		6,411,052.95	0.00
<b>3482001 Otras Inversiones</b>							
Agosto-00 Compras IÉAN BP y NMI.	1,453,993.43		3.520	5,122,418.85			
Agosto-00 Gas por seg. BP	28,820.39		3.520	101,534.23			
Agosto-00 Gas por cob NMI.	1,711,268.81		3.520	6,028,800.02			
	3,194,082.63	0.00		11,252,753.11		11,252,753.11	0.00
<b>3941001 Amortizacion Acumulada</b>						96,215.03	
Sep-00	(145,870.96)						
Oct-00	(145,870.96)						
Nov-00	(145,870.96)						
Dic-00	(145,870.96)						
	(583,483.84)					(583,483.84)	
01-Ene-01	0.00						
Ene-01	(145,870.96)						
Feb-01	(145,870.96)						
Mar-01	(145,870.96)						
	(437,612.88)					(437,612.88)	0.00
<b>3891001 Otras Cargas diversas de gestion</b>					0.01	0.01	0.01
<b>3841002 Entregas a rendir</b>				14,496.50		14,496.50	
Habilitacion Barrio Palermo							
Total Otras Activas						16,835,966.67	(E) 0.01

ANEXO 5

	Dólares		TC	Nuevos Soles		
	debe	haber		debe	haber	
<b>4211001 Fact x pagar MN</b>	0.00					
Saldo al 31.03.01					163.55	
	0.00	0.00		0.00	163.55	(163.55)
<b>4212001 Facturas x pagar en ME</b>						
Saldo al 31.03.01		0.00	3.522	316.46	0.00	
	0.00	0.00		316.46	0.00	316.46
<b>Total Cuentas x pagar Comerciales</b>						<b>152.91 (A)</b>
<b>4612002 Pmo Bco Ext \$CP</b>						
Saldo al 31.03.01	0.00	0.00		0.00	0.00	0.00
<b>Total Porción corriente de préstamos a Corto Plazo</b>						<b>0.00 (B)</b>
<b>3812002 Ints x deveng ptmos \$ ext</b>						
Saldo al 31.03.01	0.00		3.520	0.00		
<b>4632002 Ints x pagar deveng ptmos \$ ext</b>						
Saldo al 31.03.01		0.00	3.522		0.00	
	0.00	0.00		0.00	0.00	0.00
<b>Total Intereses devengados de préstamos</b>						<b>0.00 (C)</b>
<b>4011006 Gob Central Renta 4ta- retenci</b>						
Saldo al 31.03.01		0.00		97.96		
	0.00	0.00		97.96	0.00	97.96
<b>4011008 Impto por pagar Pmos</b>						
Saldo al 31.03.01		57,760.46	3.522		203,432.34	
	0.00	57,760.46		0.00	203,432.34	(203,432.34)
<b>4021002 Contrib Inst Pub IES</b>						
Saldo al 31.03.01		0.00		48.97		
	0.00	0.00		48.97	0.00	48.97
<b>4692001 Cuentas por pagar diversas ME</b>						
Hotel Las Delfines		188,841.78	3.522		665,100.75	
Saldo al 31.03.01					(1,888.42)	
	0.00	188,841.78		0.00	663,212.33	(663,212.33)
<b>4692002 Otras ctas por pagar (pend)</b>						
Vta Inm. Centauro 155		4,000.00	3.522		14,088.00	
Saldo al 31.03.01						
	0.00	4,000.00		0.00	14,088.00	(14,088.00)
<b>4692101 Ctas por pagar NMHolding</b>						
Saldo al 31.03.01		26,048.42	3.522		91,742.54	
	0.00	26,048.42		0.00	91,742.54	(91,742.54)
<b>4652003 Cheques girados</b>						
Saldo al 31.03.01		0.00	3.522	7.01		
	0.00	0.00		7.01	0.00	7.01
<b>4652004 Ctas por pagar BNM</b>						
Saldo al 31.03.01		0.00	3.522		29,795.99	
	0.00	0.00		0.00	29,795.99	(29,795.99)
<b>Total Otras cuentas x pagar</b>						<b>(1,002,117.25) (D)</b>
<b>4992001 Ganancias Diferidas</b>						
Aurora Quarrying-Cartera Vendida		37,965.00	3.522		133,712.73	
Incremento en cartera me		2,082,046.69	3.522		7,332,968.44	
pago en gin via de inmueble		35,000.00	3.522		123,270.00	
Saldo al 31.03.01	0.00	2,155,011.69		0.00	7,589,951.17	
<b>Total Ganancias Diferidas</b>						<b>(7,589,951.17) (E)</b>





INVERSIONES NMB S.A.C.  
 al 31 de Marzo de 2001  
 Análisis de cuentas de Resultados:

GASTOS DE ADMINISTRACION										
TRAMITE DE CHEQUES	TRAMITE MUNICIPALES	SERV DE AUDITORIA	OTROS SERV PREST X SEROS	MULTAS	RETENCIONES NO DOMICILIADOS	GTOS CUOTAS SAFI	GTOS IMPTO X PTMOS	AMORT DEL EJERCICIO	FLUCTUACION DE VALORES	COSTO DE MERCADERIA VENDIDA
9411001	9411002	9411005	9411006	9411009	9411011	9411012	9421002	9841001	9831001	9801001
28.18	680.00	0.00	79,198.77 46,573.71 311,077.81	692.00 2,998.00	956.00		200,188.26	145,870.96 145,870.96		716,613.14
28.18	680.00	0.00	436,860.29	3,601.00	956.00	0.00	200,188.26	437,612.88	0.00	716,613.14
							642,243.73			1,184,226.02

PROVISIONES DEL EJERCICIO										
AMORT DEL EJERCICIO	FLUCTUACION DE VALORES	COSTO DE MERCADERIA VENDIDA								
9841001	9831001	9801001								
145,870.96 145,870.96		716,613.14								
437,612.88	0.00	716,613.14								
		1,184,226.02								

GASTOS DE ADMINISTRACION											
TRAMITE DE CHEQUES	TRAMITE MUNICIPALES	SERV DE AUDITORIA	OTROS SERV PREST X SEROS	MULTAS	RECTIFICACION	RETENCIONES NO DOMICILIADOS	GTOS CUOTAS SAFI	GTOS IMPTO X PTMOS	AMORT DEL EJERCICIO	FLUCTUACION DE VALORES	DESVALORIZACION EXISTENCIAS
9411001	9411002	9411005	9411006	9411009	9411010	9411011	9411012	9421002	9841001	9831001	9851001
0.00	681.95	0.00	79,436.37 46,620.28 311,077.81	603.81 3,402.80	956.96	0.00	0.00	200,388.42	146,016.83	0.00	716,613.14
28.18	681.95	0.00	437,134.46	3,605.81	956.96	0.00	0.00	200,388.42	438,186.86	0.00	716,613.14
								642,735.77			1,184,809.50

PROVISIONES DEL EJERCICIO										
AMORT DEL EJERCICIO	FLUCTUACION DE VALORES	DESVALORIZACION EXISTENCIAS								
9841001	9831001	9851001								
146,016.83 146,016.83	0.00	716,613.14								
438,186.86	0.00	716,613.14								
		1,184,809.50								

INVERSIONES NMB S.A.C.  
al 31 de Marzo de 2001  
Análisis de cuentas de Resultados:

INGRESOS	INGRESOS FINANCIEROS					OTROS INGRESOS					
	ING EN MN 7011001	ING EN ME 7021001	ING X CARTERA 7031001	ING X VTA INM 7041001	AHORROS ME 711001	INT ER 711002	AHORROS MN 711003	INTERESES POR COBRAR 771004	ING DIVERSOS 7021001	ING DE CAPITAL 7022001	OTROS ING NO OPERACIONAL 7511001
AJUSTADO HISTORICO	0.00	12,140.00	546,303.20	10,584.62	516.74	210,539.36	73.51	117,321.81	2,575.10	0.00	0.00
	0.00	12,140.00	546,159.08	10,577.09	515.58	210,539.36	73.50	146,681.17	2,575.03	0.00	0.00
	0.00	0.00	-143.71	-3.53	-1.16	0.00	-0.11	-440.64	-1.56	0.00	0.00

-590.70

COSTO DELSERVICIO			
COSTO DE VENTA 9901001	SERV. MUEB ALQUILADOS 9131001	MANT. MUEB ALQUILADOS 9131002	GASTOS NOTARIALES 9411003
0.00	805.00	17,200.35	4,039.73
0.00	805.00	17,273.08	4,033.75
0.00	0.00	17.27	5.98
			19.17

42.43

GASTOS DE ADMINISTRACION											
TRAMITE DE CHEQUES 9411001	TRAMITE MUNICIPALES 9411002	SERV DE AUDITORIA 9411005	SERV DE OTROS SERV PREST X SERVS 9411006	MULTAS 9411009	RECTIFICACIO N 9411010	RETENCIONES NO DOMICILIADOS 9411011	GTOS CUOTAS SAPT 9411012	GTOS IMPVTX PTMOS 9421002	AMORT DEL EJERCICIO 9841001	FLUCTUACION DE VALORES 9881001	DESVALORIZA CION EXISTENCIAS 9851001
28.18	651.95	0.00	437,134.46	3,605.41	956.96	0.00	0.00	200,353.42	435,186.35	0.00	716,613.14
28.18	650.00	0.00	436,860.29	3,601.00	956.00	0.00	0.00	200,153.26	437,612.88	0.00	716,613.14
0.00	1.95	0.00	284.17	4.80	0.96	0.00	0.00	200.16	583.48	0.00	0.00

1,075.62

GASTOS FINAN GASTOS FINANCIEROS				
INT PTMOS BANCARIOS 9711002	PORTES Y MANTE IRM 9721001	PORTES Y MANTE IRMS CARTERA 9721002	GTOS FINAN X TRANSFERENCIA 9411013	GASTOS EXCEPCIONAL 9611001
834,847.65	7.09	104.68	30.17	3,250.63
832,545.27	7.07	100.55	30.08	3,250.89
2,282.38	0.02	0.13	0.00	9.74

2,292.37

Cuentas de Balance			
CAPITAL	RESULTADOS ACUMULADOS	OTROS ACTIVOS	PAGO A CTA DE RENTA
5011001	5911001		3831001
20,563,035.97	-10,760,214.44	0.01	32,304,642.68
20,874,837.82	-10,717,245.06	32,175,938.02	21,025.79
-83,498.15	42,869.38	0.01	128,761.76

REI DE RESULTADOS

2,819.62

AJUSTADO  
HISTORICO

REI DE BALANCE

98,137.16

REI DEL EJERCICIO

90,968.76



036770



SECRETARIA TECNICA DE  
BANCA Y SEGUROS  
TRAMITE DOCUMENTARIO

Lima, 13 de Noviembre del 2000

NOV 13 PM 5 02

Señores:

**SUPERINTENDENCIA DE BANCA Y SEGUROS**

**ATT.: SR. LUIS CORTAVARRIA CHECKLEY  
SUPERINTENDENTE DE BANCA Y SEGUROS**

RECIBIDO EN LA  
FECHA

Ref.: Estados Financieros Consolidados  
Al 30 de Setiembre del 2,000.  
Resolución S.B.S N° 446-2000

Estimados señores:

Por medio de la presente nos es grato saludarlo y a la vez dirigirnos a usted con la finalidad de hacerles llegar lo siguiente:

- Estados Financieros al 30 de Setiembre del 2,000.
- Notas a los Estados Financieros

Atentamente,

**BANCO NUEVO MUNDO**



  
**EDGAR CHOQUE DE LA CRUZ**  
Confador General

**LEGALIZACION DE FOTOCOPIA**  
Art. 110 y 111 Ley del Notariado

1205

JOSE BARRE  
ABOGADO - A  
Av. El Rosario  
Telf. 358-2323

ESTA CARILLA ESTA EN BLANCO

(EN MILES DE SOLES)

TOBOGGG  
226-5261  
Telefonos  
L. B. LIANO



	BANCO DEL NUEVO MUNDO	NUEVO MUNDO HOLDING	NUEVO MUNDO SAFI	CONSOLIDADO
<b>FONDOS DISPONIBLES</b>				
Caja y R/C	281,348.83	92,718.80	128.40	372,536.65
Otras inst. financieras	233,001.22	-	128.40	233,129.62
Caja	14,749.84	92,718.80	-	105,811.55
FONDOS INTERBANCARIOS	33,595.47	-	-	33,595.47
INVERSIONES FINAN. TEMPORALES	40,100.00	-	-	40,100.00
Invest. financieras temporales	55,908.92	-	-	55,908.92
Refinanciadas	57,266.14	-	-	57,266.14
Neto de S/ de prov.	-	-	-	-
Fluctuaciones valores	-1,357.22	-	-	-1,357.22
Neto de S/ resultados	-	-	-	-
Compra-vta. Val. no debe	-	-	-	-
<b>COLOCACIONES</b>	1,578,188.66	-	-	1,578,188.66
Sobreg. y avances en cuenta	86,388.31	-	-	86,388.31
Factoring	17,790.42	-	-	17,790.42
Documentos descontados	123,272.39	-	-	123,272.39
Prestamos	513,987.25	-	-	513,987.25
Créditos Hipotecarios	75,102.38	-	-	75,102.38
Arrendamientos financiero	706,996.31	-	-	706,996.31
Otras colocaciones	130,861.70	-	-	130,861.70
Creditos por liquidar	4,465.82	-	-	4,465.82
Refinanciadas	65,797.40	-	-	65,797.40
Reestructuradas	10,265.81	-	-	10,265.81
Credit. vencid. y en cob.	131,929.49	-	-	131,929.49
Neto de S/ de Prov.	-	-	-	-
Riesgos de incobrabilidad	-104,100.73	-	-	-104,100.73
Neto de S/ intereses	-	-	-	-
Comisiones no devengadas	-184,567.92	-	-	-184,567.92
<b>INTERESES, COMISIONES Y OTRAS CUENTAS POR COBRAR</b>				
Neto de S/ de prov.	-	-	-	-
Riesgos de incobrabilidad	210,743.92	6,614.56	833.82	218,113.68
<b>BIENES ADJUDICADOS Y OTROS REALIZABLES</b>				
Neto de S/ de prov.	12,082.45	-	-	12,082.45
<b>OTRAS INVERSIONES FINANCIERAS</b>		31,124.67	-	31,124.67
INVERS. EN SUBSID. Y CAPIT	-	3,294.50	-	3,294.50
ASIGN. EN SUCURS DEL EXTERIOR	-	280,220.25	-	280,220.25
INVERS. VENCID Y EN COB.	-	-	-	0.00
Neto de S/ de prov. par	-	-	-	-
Fluctuacion de valores	-	-	-	-
<b>INMUEBLES, MOBILIARIO Y EQUIPO</b>				
Neto de S/ dep. acum	158,068.10	-	100.22	158,168.32
<b>OTROS ACTIVOS</b>				
Neto de Amortiz. acum intangible	234,990.84	1,291.89	498.10	236,932.04
<b>TOTAL PASIVO Y PATRIMONIO</b>	<b>2,571,437.41</b>	<b>385,264.68</b>	<b>1,660.34</b>	<b>2,703,163.38</b>
<b>PASIVOS</b>				
<b>DEPOSITOS</b>	1,209,421.42	-	-	1,207,784.34
Vista	81,580.15	-	-	80,047.15
Ahorro	182,635.17	-	-	182,511.09
Plazo	746,124.21	-	-	746,124.21
En garantia	28,018.87	-	-	28,018.87
Certificados Bancarios	36,392.83	-	-	36,392.83
<b>DEPOSITOS CON CONTRATO S</b>				
<b>DEPOSITOS DEL SIS. FINANCIERAS</b>	119,402.10	-	-	119,402.10
Compensac. tiempo Servicios	9,189.37	-	-	9,189.37
<b>OTROS DEPOSITOS Y OBLIGAC.</b>	36,078.91	-	-	36,078.91
<b>FONDOS INTERBANCARIOS</b>				
<b>VALORES EN CIRCULACION</b>	223,360.00	-	-	220,065.50
<b>VALORES COLOCADOS EN EL</b>				
Inst. Respres de Deuda Subord	13,960.00	-	-	13,960.00
<b>BONOS DE ARRENDAMIENTOS F</b>	209,400.00	-	-	206,105.50
<b>BONOS COMUNES</b>				
<b>LETRAS HIPOTECARIAS</b>				
<b>OTROS VALORES</b>				
<b>VALORES COLOCADOS EN EL</b>				
<b>ADEUDADOS A BANCOS Y OTRAS</b>				
<b>INSTITUCIONES FINANCIERAS</b>	698,804.35	164,119.89	-	862,924.04
<b>INTERESES Y COMISION DEVEN</b>	23,696.06	1,719.23	-	25,415.29
<b>OTROS PASIVOS</b>	167,332.49	9,620.70	170.84	163,934.00
<b>PROVISION PARA BENEF. SOCIA</b>				
Neto de S/ de adeta	-	-	-	-
para beneficios sociales	1,535.74	-	8.87	1,544.61
<b>PROVISION PARA CONTINGENCIAS</b>	3,978.79	-	-	3,978.79
<b>TOTAL PASIVO</b>	<b>2,318,129.84</b>	<b>175,459.82</b>	<b>178.70</b>	<b>2,475,628.46</b>
<b>PATRIMONIO NETO</b>	253,307.57	209,805.05	1,380.84	227,534.92
Capital social	167,222.79	204,176.73	1,297.88	168,520.67
Capital Adicional	17,490.00	-	-	-
Reservas	59,781.14	472.72	24.22	57,091.35
Utilidades no distribuidas	-	-	0.05	0.05
Utilidad del ejercicio	8,833.64	5,155.61	58.49	1,922.84
<b>TOTAL PASIVO Y PATRIMONIO</b>	<b>2,571,437.41</b>	<b>385,264.68</b>	<b>1,660.34</b>	<b>2,703,163.38</b>

LEGALIZACION DE FOTOCOPIA  
Art. 110 y 111 Ley del Notariado

FUAD KHOURY Z.  
Gerente

EDUAR GONZALEZ DE LA CRUZ  
CONTADOR GENERAL

1206

069

**JOSE BARRE**  
ABOGADO - N  
Av. El Rosario - N  
Tel: 2323 -

**ESTA CARILLA ESTA EN BLANCO**

**TO BOGGIANO**  
**NOTARIO DE LIMA**  
 126-228 - Lima 08  
 Telefax 358-2322

**BANCO NUEVO MUNDO S.A**  
**HOJA DE TRABAJO**  
**ESTADO DE GANANCIAS Y PERDIDAS CONSOLIDADO AL 30/09/2000**  
**(EN MILES DE SOLES)**

	B N M 30/09/2000	NM HOLDING 30/09/2000	NM SAFI 30/09/2000	CONSOLIDADO
<b>INGRESOS FINANCIEROS</b>	217,789.60	5,292.11	1,595.69	224,677.40
Intereses y comisiones de colocaciones	193,598.51	-	-	193,598.51
Intereses de depósitos de Inst. financieras	12,610.99	3,083.57	-	15,694.56
Intereses de Fondos Interbancarios	744.98	-	-	744.98
Diferencia de cambio	8,419.21	-	-	8,419.21
Resajuste de Inflación	-	-	-	-
Renta e intereses de Inversiones y Resultados en la compra-venta de valores	2,198.47	602.67	-	2,801.14
Otros	227.43	1,605.88	1,595.69	3,428.99
<b>GASTOS FINANCIEROS</b>	149,839.28	5,228.89	-	155,068.17
Intereses por depósitos	70,886.04	3.16	-	70,889.20
Intereses por fondos Interbancarios	761.54	-	-	761.54
Intereses y com. por otros Obligac. Finan.	71,631.02	5,223.73	-	76,854.75
Ints. por Dep. sistema Financ. y Org fin. Internac	2,787.59	-	-	2,787.59
Diferencia de cambio	322.22	-	-	322.22
Resajuste por Indexación	601.17	-	-	601.17
Primas de fondo de seguro de depósitos	1,949.69	-	-	1,949.69
Otros	-	-	-	-
<b>RESULTADO FINANCIERO</b>	68,950.32	65.22	1,595.69	70,611.23
<b>OTROS INGRESOS</b>	87,569.87	8,081.57	57.23	95,708.67
Comisiones pr. Depre. Contig. y servicios	18,189.23	-	-	18,189.23
Comisiones por fideicomiso y administ	635.48	-	-	635.48
Varios	68,744.16	8,081.57	57.23	76,883.98
<b>PROVISIONES Y DEPRECIACION</b>	46,012.98	-	-	46,012.98
Fluctuación de valores	1,364.12	-	-	1,364.12
Colocaciones	13,876.56	-	-	13,876.56
Cuentas por cobrar	1,828.36	-	-	1,828.36
Bienes realizables y adjudicados	7,940.81	-	-	7,940.81
contingencias	488.94	-	-	488.94
Depreciación y amortización	20,516.29	-	-	20,516.29
<b>RESULTADO ANTES DE GASTOS OPERATIVOS E IMPUESTOS</b>	110,508.21	6,146.78	1,652.92	118,307.91
<b>OTROS GASTOS</b>	100,843.05	991.17	1,628.91	103,463.13
De personal	36,828.89	-	1,628.91	38,457.80
Gastos Generales	37,768.36	991.17	-	38,759.53
Honorarios de directorio	27,545.71	-	-	27,545.71
Varios	9,663.16	5,155.61	123.01	15,941.78
<b>UTILIDAD ANTES DE IMPUESTO A LA RENTA</b>	-829.52	-	-39.45	-868.97
<b>RESULTADO EXPOSICIONA LA INFLACION (RES)</b>	8,833.64	5,155.61	25.07	13,994.32
<b>IMPUESTO A LA RENTA</b>	-	-	58.49	58.49
<b>UTILIDAD NETA DEL EJERCICIO</b>	8,833.64	5,155.61	25.07	13,994.32

**LEGALIZACION DE FOTOCOPIA**  
 Art. 110 y 111 Ley del Notariado

18,189.23  
 635.48  
 68,808.06 (A) INGRESOS EXTRAORD RELACIONADO CON CONVENIO DE ASUNCION CONOSUR BNM  
 46,012.98  
 1,364.12  
 13,876.56  
 1,828.36  
 7,940.81  
 488.94  
 20,516.29  
 112,232.02  
 109,415.14  
 37,058.90  
 44,810.53 (A) APORTE DE NMH EN BNM SET 2000 PARA CUBRIR GASTOS  
 27,545.71  
 2,816.88  
 -868.97  
 25.07  
 1,922.84



**FUAD KHOURY Z**  
 Gerente

**ESMIR CHAVEZ DE LA CRUZ**  
 Gerente

1207

078

JOSE BARRETT  
ABOGADO - N° 66  
Av. El Rosario 229  
Telf. 358-2323 - Tr

ESTA CARILLA ESTA EN BLANCO

ESTADO DE GANANCIAS Y PERDIDAS CONSOLIDADOS AL 30/09/2000  
(EN MILES DE SOLES)

AGENCIAMIENTO  
DE LINEAS  
228 - Lima 08  
Tel fax 348-2323



	B N M 30/09/2000	NM HOLDING 30/09/2000	NM SAF 30/09/2000	CONSOLIDADO
<b>INGRESOS FINANCIEROS</b>	217,789.60	5,292.11	1,595.69	224,677.08
Intereses y comisiones de colocaciones	193,588.51	-	-	193,588.51
Intereses de depósitos de Inst. financieras	12,610.99	3,083.57	-	15,327.27
Intereses de Fondos Interbancarios	744.98	-	-	744.98
Diferencia de cambio	8,419.21	-	-	8,419.21
Reajuste de Inflación	-	-	-	-
Renta e intereses de Inversiones y Resultados en la compra-venta de valores	2,198.47	602.67	-	2,758.12
Otros	227.43	1,605.86	1,595.69	3,428.99
<b>GASTOS FINANCIEROS</b>	148,839.28	5,226.89	-	153,655.85
Intereses por depositos	70,886.04	3.16	-	70,521.91
Intereses por fondos interbancarios	761.54	-	-	761.54
Intereses y com. por otros Obligac Finan.	71,631.02	5,223.73	-	76,811.72
Ints. por Dep. sistema Financ. y Org fin. internac	2,787.59	-	-	2,787.59
Diferencia de cambio	322.22	-	-	322.22
Reajuste por indexacion	-	-	-	-
Primas de fondo de seguro de depósitos	601.17	-	-	601.17
Otros	1,849.69	-	-	1,849.69
<b>RESULTADO FINANCIERO</b>	68,950.32	65.22	1,595.69	70,611.23
<b>OTROS INGRESOS</b>	87,568.87	6,081.57	57.23	87,633.77
Comisiones pr Depre. Contig. y servicios	18,189.23	-	-	18,189.23
Comsiones por fideicomiso y administ	635.48	-	-	635.48
Varios	68,744.16	6,081.57	57.23	68,809.06
<b>PROVISIONES Y DEPRECIACION</b>	46,012.98	-	-	46,012.98
Fluctuacion de valores	1,364.12	-	-	1,364.12
Colocaciones	13,876.56	-	-	13,876.56
Cuentas por cobrar	1,926.36	-	-	1,926.36
Bienes realizables y adjudicados contingencias	7,840.81	-	-	7,840.81
Depreciacion y amortización	20,516.29	-	-	20,516.29
<b>RESULTADO ANTES DE GASTOS OPERATIVOS E IMPUESTOS</b>	110,506.21	6,146.78	1,652.92	112,232.02
<b>OTROS GASTOS</b>	100,843.06	991.17	1,529.91	109,415.14
De personal	35,528.99	-	1,529.91	37,058.90
Gastos Generales	37,768.36	991.17	-	44,810.53
Honorarios de directorio	-	-	-	-
Varios	27,545.71	-	-	27,545.71
<b>UTILIDAD ANTES DE IMPUESTO A LA RENTA</b>	9,663.16	5,155.61	123.01	2,816.88
RESULTADO EXPOSICIONA LA INFLACION (REI)	-829.52	-	-39.45	-868.97
IMPUESTO A LA RENTA	-	-	25.07	25.07
<b>UTILIDAD NETA DEL EJERCICIO</b>	8,833.64	5,155.61	58.49	1,922.84

**FUAD KHOURY Z.**  
Gerente

**EDGAR CHOQUE DE LA CRUZ**  
CONTADOR GENERAL

1208

**LEGALIZACION DE FOTOCOPIA**  
Art. 110 y 111 Ley del Notariado

074

JOSE BARRE  
ABOGADO - RR.  
Av. El Rosario 2  
Telf. 358-2323 - 7

ESTA CARILLA ESTA EN BLANCO



**TO BOGGIANO**  
**TARIFARIO DE LIMA**  
 26-228 - Lima 08  
 Telefax 358-2322

**BANCO NUEVO MUNDO S.A.**  
**HOJA DE TRABAJO**  
**ESTADO DE GANANCIAS Y PERDIDAS CONSOLIDADO AL 30/09/2000**  
 (EN MILES DE SOLES)

	B N M 30/09/2000	NIM HOLDING 30/09/2000	NIM SAFI 30/09/2000	AJUSTE DEBE	HABER	CONSOLIDADO
<b>INGRESOS FINANCIEROS</b>	217,789.60	5,292.11	1,595.69			224,267.08
Intereses y comisiones de colocaciones	193,588.51	-	-	367.29		193,588.51
Intereses de depósitos de inst. financieras	12,610.99	3,083.57	-			15,327.27
Intereses de Fondos Interbancarios	744.98	-	-		744.98	744.98
Diferencia de cambio	8,419.21	-	-		8,419.21	8,419.21
Reajuste de Inflación	-	-	-		-	-
Renta e intereses de Inversiones y Resultados en la compra-venta de valores	2,198.47	602.67	-	43.03		2,758.12
Otros	227.43	1,605.86	1,595.69			3,428.99
<b>GASTOS FINANCIEROS</b>	148,839.28	5,226.89	-			153,655.05
Intereses por depósitos	70,888.04	3.16	-		367.29	70,821.91
Intereses por fondos Interbancarios	761.54	-	-		761.54	761.54
Intereses y com. por otros Obligac Financ.	71,631.02	5,223.73	-		43.03	76,811.72
Ints. por Dep. sistema Financ. y Org fin. Internac	2,787.59	-	-		2,787.59	2,787.59
Diferencia de cambio	322.22	-	-		322.22	322.22
Reajuste por indexación	601.17	-	-		601.17	601.17
Primas de fondo de seguro de depósitos	1,849.69	-	-		1,849.69	1,849.69
Otros	-	-	-		-	-
<b>RESULTADO FINANCIERO</b>	69,950.32	65.22	1,595.69			70,811.23
<b>OTROS INGRESOS</b>	87,668.87	6,081.57	57.23			87,668.87
Comisiones pr Depre. Cortig. y servicios	18,189.23	-	-			18,189.23
Comisiones por fideicomiso y admistrat	635.48	-	-			635.48
Verbos	69,744.16	6,081.57	57.23	6,073.80		69,809.06
<b>PROVISIONES Y DEPRECIACION</b>	48,012.98	-	-			48,012.98
Fluctuación de valores	1,364.12	-	-			1,364.12
Colocaciones	13,876.56	-	-			13,876.56
Cuentas por cobrar	1,928.38	-	-			1,928.38
Bienes realizables y adjudicados	7,840.81	-	-			7,840.81
contingencias	488.84	-	-			488.84
Depreciación y amortización	20,516.29	-	-			20,516.29
<b>RESULTADO ANTES DE GASTOS OPERATIVOS E IMPUESTOS</b>	110,508.21	6,146.78	1,652.92			112,232.02
<b>OTROS GASTOS</b>	100,843.08	991.17	1,529.91			109,415.14
De personal	35,528.99	-	1,529.91			37,058.90
Gastos Generales	37,768.36	991.17	-	6,051.00		44,810.53
Honorarios de directorio	-	-	-			-
Verbos	27,545.71	-	-			27,545.71
<b>UTILIDAD ANTES DE IMPUESTO A LA RENTA</b>	9,653.16	5,155.61	123.01			14,931.78
<b>RESULTADO EXPOSICION A LA INFLACION (REI)</b>	-828.52	-	-39.45			-867.97
<b>IMPUESTO A LA RENTA</b>	-	-	25.07			25.07
<b>UTILIDAD NETA DEL EJERCICIO</b>	8,833.64	5,155.61	58.49	12,535.22	410.32	1,922.84
						-12,124.9



**LEGALIZACION DE FOTOCOPIA**  
 Art. 110 y 111 Ley del Notariado

(A) APOORTE DE NIMI EN BNM SET 2000 PARA CUBRIR GASTOS

*[Handwritten signature]*  
 DIRECTOR GENERAL

**JOSE BARRETT**  
ABOGADO - NOT.  
Av. El Rosario 22  
Telf. 358-2323 - Te

**ESTA CARILLA ESTA EN BLANCO**

BOGGIANO  
DE LIMA  
OPERACIONES  
Lima 08  
fax 358-2322

**NOTAS A LOS ESTADOS FINANCIEROS CONSOLIDADOS SETIEMBRE 2000**



El Banco Nuevo Mundo (en adelante El Banco) es una subsidiaria de Nuevo Mundo Holding S.A. empresa constituida en la ciudad de Panamá- República de Panamá el 1º de abril de 1999, con una participación del 99.9999% y de Inversiones Nuevo Mundo S.A.C. con una participación del 0.0001%. El Banco es una sociedad anónima constituida el 31 de enero 1992 autorizada a operar por la Superintendencia de Banca y Seguros (SBS) mediante Resolución N° 1455-92 de fecha 30 de diciembre de 1992. El objeto social de El Banco es fortalecer el desarrollo de las actividades comerciales, productivas y de consumo en el Perú, con este fin se dedica a captar y colocar recursos financieros, así como a efectuar otros servicios bancarios y operaciones que corresponden a los bancos múltiples en concordancia con la ley N° 26702 (Ley general del Sistema Financiero y del Sistema de Seguros y Orgánica de la SBS).

Al 30 de setiembre de 1,999 se realizó la Fusión por absorción del Banco Nuevo Mundo con las siguientes entidades: Banco del País, Nuevo Mundo Leasing y Coordinadora Primavera, autorizada por la SBS mediante Resolución SBS N° 0718-99 del 06.08.99.

El Banco para desarrollar sus actividades cuenta con una Oficina Principal, 24 oficinas en Lima Metropolitana y Callao y 1 sucursal en la ciudad de Trujillo

Nuevo Mundo SAFI S.A. se constituyó el 22 de agosto de 1997 e inició sus operaciones el 29 de agosto de 1997. El objetivo de Nuevo Mundo SAFI S.A. es dedicarse a la administración de Fondos de Inversión bajo las siguientes modalidades: Fondo de Inversión Mobiliaria, Fondo de Inversión en Desarrollo y Fondo de Inversión Directa.

Los estados financieros consolidados incluyen la información financiera al 30.09.00 de Nuevo Mundo Holding S.A. y Nuevo Mundo SAFI S.A.

**2- PRINCIPIOS Y PRACTICAS DE CONTABILIDAD:**

Los estados financieros han sido preparados de acuerdo con la legislación vigente sobre la materia y los principios de contabilidad generalmente aceptados aplicables a instituciones financieras en el Perú. Los principios y practicas contables más importantes aplicados para el registro de las operaciones y la preparación de los estados financieros son los siguientes:

**a) Estados Financieros ajustados por inflación**

Los estados financieros han sido ajustados para reflejar el efecto de las variaciones en el poder adquisitivo de la moneda peruana de acuerdo con la metodología aprobada por el Consejo Normativo de Contabilidad. Esta metodología requiere la actualización de las partidas no monetarias de los estados financieros en función a su fecha de origen, aplicando los Indices de Precios al por Mayor.

Las partidas monetarias y las partidas en moneda extranjera no son sujetas de ajuste al estar expresadas en moneda de poder adquisitivo de la fecha de cierre. En todos los casos aplicables se mantuvo el criterio que el valor ajustado de los activos no superara su valor de mercado y/o de recuperación económica.

La inflación trimestral y anual con referencia a los índices de Precios al por Mayor, de acuerdo con estadísticas oficiales para 2000 y 1999 fue del 2.95.% y 5.5 % respectivamente.

La posición monetaria durante los años 2000 y 1999, presentó una exposición frente a la inflación, al exceder sus activos monetarios a los pasivos de la misma naturaleza. El resultado por exposición a la inflación presentada en el estado consolidado de ganancias y pérdidas trimestral es de S/. -868.98 Miles de Nuevos Soles.

**LEGALIZACION DE FOTOCOPIA**  
Art. 110 y 111 Ley del Notariado

1210

073

JOSE BARR  
ABOGADO  
Av. El Rosero  
Telf. 358-2823

ESTA CARILLA ESTÁ EN BLANCO



## Consolidación

Los estados financieros consolidados incluyen los estados financieros de las empresas Banco Nuevo Mundo, Nuevo Mundo Holding S.A. y Nuevo Mundo Safi S.A.

Las cuentas y transacciones significativas entre dichas compañías han sido eliminadas en los estados financieros consolidados adjuntos.

Los registros contables de las empresas consolidadas cumplen con los requisitos de información establecidos por la SBS y la CONASEV. Los estados financieros del grupo consolidado que se incluyen en los informes anuales y en otra información financiera presentada al público, son normalmente presentados de acuerdo con esos requerimientos.

Los estados financieros consolidados adjuntos han sido preparados de acuerdo con principios de contabilidad generalmente aceptados en el Perú.

### c) Provisión para colocaciones de cobranza dudosa.-

La provisión para colocaciones de cobranza dudosa es mantenida a un nivel tal que, a criterio de la Gerencia, es suficiente para cubrir pérdidas potenciales en la cartera de colocaciones a la fecha del Balance General. Periódicamente, la Gerencia efectúa, en función a normas dictadas por la SBS y siguiendo sus propios criterios, revisiones y análisis formales de la cartera de colocaciones, autorizando los ajustes a la provisión según sea necesario. En esta revisión y análisis se considera a clientes específicos a los cuales se les debe iniciar o se les ha iniciado una acción judicial y a clientes que evidencien una difícil situación económica - financiera. También es analizada la calidad y la suficiencia de las garantías recibidas.

El cálculo de la provisión para colocaciones es constituida según la clasificación efectuada y considerando las garantías que los clientes otorgaron al Banco, valorizadas de acuerdo a los criterios establecidos por la SBS. La provisión genérica, específica y voluntaria han sido constituidas en conformidad con las reglamentaciones y pautas emitidas por la Superintendencia de Banca y Seguros.

### d) Operaciones de arrendamiento financiero -

Los contratos de arrendamiento financiero son contabilizados bajo el "método financiero", registrándose como colocaciones el capital de las cuotas de arrendamiento pendientes de cobro, mientras que para efectos de la determinación del impuesto a la renta, se sigue el "método operativo".

### e) Inversiones financieras temporales -

Las inversiones financieras temporales incluyen bonos, acciones, y aquellos otros valores patrimoniales que se piensa mantener por un año o menos, y valores de deuda con vencimiento original de menos de un año y están presentados al costo o al valor de mercado el menor, el cual se aproxima al valor de mercado al 30 de Septiembre del 2000

### f) Intangibles

Los activos intangibles incluidos en otros activos corresponden básicamente a gastos pre-operativos y de constitución los cuales han sido diferidos para ser amortizados en diez (10) años a partir del año 1993. Asimismo, los gastos relacionados con los sistemas (software) son diferidos para ser amortizados en cinco (5) años y los gastos incurridos en 1998 relacionados con el lanzamiento del producto Nuevo Mundo Plazo han sido diferidos para ser amortizados en tres (3) años a partir de 1998.

Los gastos realizados en 1,999 relacionados con el sorteo de los tres departamentos han sido diferidos para ser amortizados en dos años a partir de 1,999

**LEGALIZACION DE FOTOCOPIA**

Art. 110 y 111 Ley del Notariado

1211

074

JOSE BARR  
ABOGADO  
Av. El Rosario  
Telf. 300-2029

ESTA CARILLA ESTA EN BLANCO



BOGGIANO  
CALLE DE LIMA 08  
- 228 -  
Telefax 350-2332

inmuebles, mobiliario y equipo -

Los inmuebles, mobiliario y equipo son registrados a su costo de adquisición, la depreciación correspondiente es calculada, consistentemente, por el método de línea recta a tasas que se consideran suficientes para absorber el costo de los activos al término de su vida útil. Los gastos de mantenimiento y reparación son cargados a los resultados del ejercicio en que se incurren y las mejoras y renovaciones de importancia son capitalizadas. El costo y la correspondiente depreciación acumulada de los activos vendidos o retirados son eliminados de las cuentas respectivas y la utilidad o pérdida generada se afecta a los resultados del ejercicio. Los registros contables incluyen tanto el costo y la depreciación acumulada de los bienes para uso propio, como los adquiridos para contratos de arrendamiento financiero, excluyéndose posteriormente estos últimos para efectos de la aplicación del "método financiero"

#### h) Bienes realizables y adjudicados

Los bienes realizables, son registrados al valor del saldo del capital no vencido, provenientes de las rescisiones de contratos de las operaciones de arrendamiento financiero.

Los bienes adjudicados, son registrados al costo de adjudicación recibidos en pagos de créditos que se encontraban en cobranza judicial.

Asimismo, de acuerdo con las normas de la SBS, se constituyen provisiones :

—Para los bienes adjudicados o recuperados se constituye el 20% del valor de adjudicación o recuperación de dichos bienes, en calidad de provisiones por bienes adjudicados o recuperados, pudiendo mantener las provisiones constituidas por la clasificación del deudor.

A partir del primer mes de la recuperación o adjudicación de los bienes, se constituye una provisión mensual equivalente a un dieciochoavo (1/18) del valor de adjudicación o recuperación de dichos bienes menos la provisión señalada en el párrafo precedente y la provisión por desvalorización.

—Para los bienes inmuebles adjudicados y recuperados, se constituye provisiones al 20% del valor de adjudicación o recuperación de dichos bienes, en calidad de provisiones por bienes adjudicados o recuperados, pudiendo mantener las provisiones constituidas por la clasificación del deudor.

Al finalizar el décimo segundo mes después de la adjudicación o recuperación del bien se debe hacer una valuación del bien por un perito inscrito en los registro de peritos valuadores (REPEV) a cargo de esta Superintendencia, bajo los criterios establecidos en el numeral 3 del capítulo IV de la Resolución SBS N° 572-97 y sus normas modificatorias y complementarias y constituir de ser el caso, una provisión por desvalorización.

A partir del décimo tercer mes posterior a la adjudicación o recuperación se debe constituir una provisión mensual uniforme sobre el valor neto en libros obtenido el duodécimo mes después de realizar los ajustes señalados en el párrafo anterior hasta que que el total de provisiones así constituidas alcance el 100% de dicho valor.

#### i) Bonos subordinados, bonos de arrendamiento financiero

El pasivo por la emisión de bonos subordinados, bonos de arrendamiento financiero son contabilizados a su valor nominal, reconociéndose los intereses devengados en los resultados del ejercicio. Los descuentos otorgados en su colocación son diferidos en el balance general y se amortizan en el plazo de vigencia de los bonos.

#### j) Provisión para compensación por tiempo de servicios de los trabajadores -

La provisión para compensación por tiempo de servicios del personal se constituye por el integro de los derechos indemnizatorios. Los pagos efectuados con carácter cancelatorio son depositados en las instituciones del sistema financiero elegidas por los trabajadores.

1212

**LEGALIZACION DE FOTOCOPIA**

Art. 110 y 111 Ley del Notariado

075

JOSE BAR.  
ABOGADO -  
Av. El Rosari  
Telf. 358-2323

ESTA CARILLA ESTA EN BLANCO



RETO BC  
NOTARIO B.  
206-228 - L.L.  
Telefax 358-3322



### Impuesto a la renta y participación de los trabajadores -

El impuesto a la renta y la participación de los trabajadores (que de acuerdo con la legislación peruana corresponde al 5% de la renta imponible) son registrados tomando como base de cálculo la renta imponible determinada de acuerdo con las disposiciones legales aplicables.

#### l) Ganancia neta por acción

La ganancia neta por acción se calcula dividiendo la utilidad neta del año entre el promedio ponderado de las acciones suscritas y pagadas en circulación durante el año.

#### m) Diferencia de cambio

La diferencia de cambio obtenida de las operaciones de compra venta de moneda extranjera y de los saldos de los activos y de los pasivos en moneda extranjera se muestra en ingresos financieros.

#### n) Reconocimiento de ingresos y gastos -

Los ingresos y gastos por intereses son registrados en los resultados del ejercicio a medida que se devengan, en función al tiempo de las operaciones que se generan. Las comisiones por servicios bancarios se reconocen como ingresos cuando se perciben, excepto por las comisiones relacionadas con la emisión de las tarjetas de crédito, las cuales son registradas sobre la base de lo devengado.

Cuando en opinión de la Gerencia existen dudas razonables respecto a la cobrabilidad del principal de alguna colocación vencida, se suspende el reconocimiento de los intereses. Los intereses en suspenso se reconocen como ganados en la medida que son cobrados. Cuando la Gerencia determina que la condición financiera del deudor ha mejorado a tal punto que desaparece la duda en cuanto a la recuperación del principal, se restablece la contabilización de los intereses sobre la base de lo devengado.

Los otros ingresos y gastos son registrados en el ejercicio en que se devengan.

#### o) Uso de estimaciones contables en la preparación de los estados financieros -

La preparación de los estados financieros requiere que la Gerencia de las compañías realicen ciertas estimaciones y supuestos que afectan los saldos de los activos y pasivos, la exposición de pasivos contingentes a la fecha de los estados financieros así como los ingresos y gastos por los años informados. Los activos y pasivos son reconocidos en los estados financieros cuando es probable que futuros beneficios económicos fluyan hacia o desde la compañía y que las diferentes partidas tengan un costo o valor que puede ser confiablemente medido. Si en el futuro estas estimaciones y supuestos, que se basan en el mejor criterio de la Gerencia y disposiciones legales tributarias a la fecha de los estados financieros, se modificaran con respecto a las actuales circunstancias, los estimados y supuestos originales serán adecuadamente modificados en el año en que se produzcan tales cambios.

### 3-BASE PARA LA CONVERSIÓN EN MONEDA EXTRANJERA

El Balance General incluye saldos de operaciones en monedas extranjeras, principalmente en Dólares Americanos (US\$), los cuales se encuentran registrados al tipo de cambio establecido por la Superintendencia de Banca y Seguros. Al 30 de Septiembre del 2000 y 31 de diciembre de 1999 fueron de US\$ 1 = Nuevos Soles 3.49 y 3.48, respectivamente.

Las operaciones en moneda extranjera en el país y operaciones de comercio internacional, referidas a los conceptos autorizados por el BCRP se canalizan a través del Mercado Libre Bancario.

La posición neta de moneda extranjera al 30 de septiembre del 2000 convertida a US\$, al tipo de cambio establecido por la SBS (3.49), se resume como sigue:

1213

**LEGALIZACION DE FOTOCOPIA**

Art. 110 y 111 Ley del Notariado

076

JOSE BARI  
ABOGADO  
Av. El Rosari  
Telf. 358-2325

ESTA CARILLA ESTA EN BLANCO

**RETO BOGGIANO**  
 NOTARIO E. S. A.  
 Lima 09  
 226-228 - 226-228  
 • Telefax 358-2322



	EN MILES DE USS
	2000
Activos	674,357
Pasivos	(643,620)
Activo neto	30,737
Activo neto, en miles de nuevos soles	107,273

**4- FONDOS DISPONIBLES**

Los fondos disponibles en el BCRP, están destinados a cubrir el encaje legal, dentro de los límites fijados por las disposiciones vigentes. Al 30 de Septiembre del 2000, éstos se encuentran dentro de los límites fijados por las disposiciones vigentes.

Las reglamentaciones del BCRP requieren que 7.00% del total de depósitos de un banco sea depositado como encaje mínimo legal en el BCRP tanto para depósitos en nuevos soles como para depósitos en moneda extranjera. Adicionalmente cada institución tiene un encaje básico relacionado con los depósitos en moneda extranjera, que para el caso del Banco Nuevo Mundo es de 40.7782% y por el exceso de obligaciones aplica una tasa adicional del 20.00%, en concordancia con la Circular N° 028-99-EF/90 del 11.10.99 emitida por el BCRP y vigente al 30.09.00.

**5- INVERSIONES FINANCIERAS TEMPORALES**

Estas inversiones fueron realizadas cuyo costo de adquisición es de S/. 55,909.00 de Septiembre del 2000 este rubro comprende:

	EN MILES DE NUEVOS SOLES
	VALOR CONTABLE
	30.09.00
Bonos	10,917
Acciones	3,403
Fondo de Inversiones SAFI	17,405
Doctos. Negociables BCR	3,905
Fondos Mutuos	21,637
Provisión Fluctuación de valores	(1,358)
<b>TOTAL</b>	<b>55,909</b>

**6- COLOCACIONES**

La cartera de colocaciones (créditos directos e indirectos), en general está respaldada con garantías recibidas de los clientes, conformadas principalmente por hipotecas, prendas industriales y mercantiles, certificados de depósitos a plazo, letras, cartas fianzas bancarias y de terceros, valores y otros.

De acuerdo con el Art. 133° de la Ley de Bancos, se deberá constituir con cargo a resultados una provisión genérica la cual no deberá exceder del 1% de la cartera de colocaciones calificada como normal. La Resolución SBS N° 572-97 del 20 de agosto de 1997 aprobó el Reglamento para la evaluación y Clasificación del Deudor y la Exigencia de Provisiones. Este Reglamento establece que la evaluación de las operaciones que conforman la cartera crediticia deberá tener presente la capacidad de pago del deudor, para lo cual se evaluará sus flujos de caja, sus ingresos y capacidad de servicio de deuda, su situación financiera y otros factores relevantes y que las garantías se considerarán secundarias para esta evaluación, estableciendo para el cumplimiento de los requerimientos de provisiones a partir del año 1997, provisiones genéricas para las colocaciones clasificadas en categoría normal y provisiones específicas por los deudores clasificados en las categorías con problemas potenciales, deficientes, dudoso y pérdida.

1214

**LEGALIZACION DE FOTOCOPIA**  
 Art. 110 y 111 Ley del Notariado

077

JOSE BARRA  
ABOGADO - I  
Av. El Rosario  
Telf. 358-2323

ESTA CARILLA ESTA EN BLANCO

1103

**ETIO BOGGIANO**  
 NOTARIO DE LIMA  
 226-228 - Lima 08  
 Telefax 358-2322



de acuerdo a las normas de la SBS, al 30 de Septiembre la cartera de créditos del Banco Nuevo Mundo clasificada por riesgo como sigue:

	MILES NUEVOS SOLES	
	30/09/2000	%
Normales	1,850,674	80
Con Problemas Potenciales	282,303	12
Deficientes	129,205	5
Dudosos	59,347	2
Pérdida	17,361	1
<b>Total Créditos Directos e Indirectos</b>	<b>2,338,890</b>	<b>100</b>
<b>Provisión Constituida</b>	<b>(105,386)</b>	
<b>Total Colocaciones Netas de Provisiones</b>	<b>2,323,504</b>	

**7- INMUEBLES MOBILIARIO Y EQUIPO**

Comprende lo siguiente:

	MILES NUEVOS SOLES
	2000
Terrenos	5,821
Edificios y Otras Construcciones	158,058
Mobiliario y Equipo	82,344
Unidades de Transporte	39,822
Maquinarias y otras unidades	71,939
Instalaciones	19,606
Unidades por recibir	289
Obras en curso	862
<b>TOTAL ACTIVOS</b>	<b>378,741</b>
<b>DEPRECIACIÓN:</b>	
Edificio y otras construcciones 3 y 10 por ciento	
Respectivamente	53,604
Mobiliario y equipo 10 por ciento excepto equipo	
De cómputo 20 por ciento	53,607
Unidades de transporte, 20 por ciento	39,360
Maquinarias y otras unidades, 10 por ciento	70,841
Instalaciones	3,261
<b>TOTAL DEPRECIACIÓN:</b>	<b>220,673</b>
<b>VALOR NETO</b>	<b>158,068</b>

**8- DEPÓSITOS**

Las obligaciones a la vista, los depósitos de ahorro y a plazo devengan intereses anuales calculados a las tasas del mercado nacional. Al 30 de setiembre las tasas efectivas anuales aplicadas por el Banco fluctúan entre 3.50% y 10.00% en 2000 (4.50% y 9.00% en 1999) y entre 6.17% y 28.69% en 2000 (7.95% y 28.99% en 1999), para los depósitos en moneda extranjera y en moneda nacional, respectivamente.

**9- DEUDAS A BANCOS Y CORRESPONSALES**

Las deudas a bancos y corresponsales generan intereses con tasas vigentes en el mercado internacional Asimismo los contratos de préstamos incluyen ciertas cláusulas referentes al cumplimiento de ratios

**LEGALIZACION DE FOTOCOPIA**  
 Art. 110 y 111 Ley del Notariado

1215

028

JOSE BAR  
ABOGADO -  
Av. El Rosar  
Telf. 358-232

ESTA CARILLA ESTA EN BLANCO

RETO BOGGIANO  
NOTARIO DE LIMA  
10 226-228 - Lima 08  
3 - Telefax 358-2322



financieros y otras condiciones específicas, las que el Banco del Nuevo Mundo considera haber cumplido en su totalidad, el saldo de esta cuenta corresponde a las siguientes operaciones:

	MILES NUEVOS SOLES
	2000
COFIDE	316,398
Corporación Interamericana de Inversiones	30,667
Bancos del Exterior	351,739
<b>TOTAL</b>	<b>698,804</b>

**10- CAPITAL SOCIAL**


El capital suscrito y pagado de las compañías al 30 de setiembre del 2000 esta representado por lo siguiente:


BANCO NUEVO MUNDO al 30 de septiembre de 2,000 está representado por 180'000,000 acciones comunes de un valor nominal de un nuevo sol (S/.1.00) cada una. El aumento de capital por S/. 17'490,000.00 realizado en setiembre se encuentra contabilizado en el rubro Capital Adicional hasta que se registre en la Superintendencia Nacional de los Registros Públicos.

NUEVO MUNDO HOLDING al 30 de septiembre de 2,000 está representado por 585,033,599 acciones comunes de un valor nominal de S/. 0.10 cada una.

NUEVO MUNDO SAFI S.A. al 30 de septiembre de 2,000 está representado por 124,500 acciones comunes de un valor nominal de diez nuevos soles cada una (S/.10.00).

De conformidad con lo establecido en la legislación tributaria vigente, las acciones que se emitan por re-expresión del capital como consecuencia del ajuste integral por inflación, no se encuentran gravadas con el impuesto a la renta.

  
**FUAD KHOURY Z.**  
Gerente

  
**ERIKA CIROQUE DE LA CRUZ**  
CONTADOR GENERAL


**LEGALIZACION DE FOTOCOPIA**  
Art. 110 y 111 Ley del Notariado

1216

020

**JOSE BARRETO BOGGIANO**  
ABOGADO - NOTARIO DE LIMA  
Av. El Rosario 226-228 - Lima 08  
Telf. 358-2323 - Telefax 358-2322

**CERTIFICO: QUE LA PRESENTE COPIA FOTOSTATICA ES IGUAL AL  
DOCUMENTO QUE HE TENIDO A LA VISTA, LA MISMA QUE CONSTA DE  
DOCE FOJAS.- DE LO QUE DOY FE.- =====  
LIMA, 11 DE JUNIO DEL 2001.- =====**



*Jose Barreto Boggiano*  
**JOSE BARRETO BOGGIANO**  
ABOGADO NOTARIO DE LIMA  
AV. EL ROSARIO No. 226  
LIMA 08

