


ANEXO 20


INFORMACION FINANCIERA NMB LIMITED



NMB LIMITED
Balance al 31 de Diciembre 1999
 (Expresados en miles de dólares)

<u>ACTIVO</u>		<u>PASIVO</u>	
Fondos Disponibles	624	Adeudados a Inversionistas	27,744
Inversiones	27,389	Intereses por Pagar	240
Cuentas por Cobrar	39	Patrimonio	76
Otros Activos	8	Capital Social	5
		Resultado ejer. Anterior	870
		Resultado del Ejercicio	(799)
TOTAL ACTIVO	28,060	TOTAL PASIVO	28,060

176


 JACQUES LEVY G.


 VITALY FRANCO V.

NMB LIMITED**Estado de Ganancias y Pérdidas al 31 de Diciembre 1999**
(Expresados en miles de dólares)**Ingresos Financieros** **2,093**Intereses Depósitos 1,272
Venta de Cuotas SAFI 820
Dividendos -**Gastos Financieros** **2,876**Intereses Adeudados 2,849
Otros 27**Resultado Financiero** **(783)****Otros Ingresos** **29****Otros Gastos** **45**Gastos Administrativos 23
Otros 22**Resultado del Ejercicio** **(799)**
JACQUES LEVY G.
VITALY FRANCO V.

114


Activos al 31 de Diciembre 1999


Inversiones

Aporte Capital BNM	3,000
Aporte Capital Nuevo Mundo Leasing	1,020
Aporte Capital SAFI	340
Capital Coordinadora Primavera	3,238
Acciones Coordinadora Olguin	3,630
Cuotas SAFI	8,613
Acciones Gremco	5,851
Depósito Dartley	1,696
Total Inversiones	27,389

999

851


JACQUES TEY C.


VITALY FRANCO V.

NMB LIMITED
Balance al 31 de Marzo 2000
 (Expresados en miles de dólares)

<u>ACTIVO</u>		<u>PASIVO</u>	
Fondos Disponibles	318	Adeudados a Inversionistas	28,561
Inversiones	27,923	Intereses por Pagar	255
Cuentas por Cobrar	100	Patrimonio	(466)
Otros Activos	8	Capital Social	5
		Resultado ejer. Anterior	71
		Resultado del Ejercicio	(542)
TOTAL ACTIVO	28,350	TOTAL PASIVO	28,350

1000
 149

V. Franco
 VITALY FRANCO V.

J. Levy
 JACQUES LEVY G.


Activos al 31 de Marzo 2000


Inversiones

Aporte Capital BNM	3,000
Aporte Capital Nuevo Mundo Leasing	1,020
Aporte Capital SAFI	340
Capital Coordinadora Primavera	3,238
Acciones Coordinadora Olguin	3,630
Cuotas SAFI	8,648
Acciones Gremco	5,851
Depósito Dartley	2,196

Total Inversiones **27,923**

1001

180

JACQUES LEVY C.


VITALY FRANCO V.

NMB LIMITED**Estado de Ganancias y Pérdidas al 31 de Marzo 2000**

(Expresados en miles de dólares)


Ingresos Financieros	99
Intereses Depósitos	49
Venta de Cuotas SAFI	50
Dividendos	-
Gastos Financieros	639
Intereses Adeudados	639
Otros	-
Resultado Financiero	(540)
Otros Ingresos	8
Otros Gastos	10
Gastos Administrativos	6
Otros	4
Resultado del Ejercicio	(542)

1002

181



JACQUES LEVY C.



VITALY FRANCO V.

NMB LIMITED
Balance al 30 de Junio 2000
 (Expresados en miles de dólares)

<u>ACTIVO</u>		<u>PASIVO</u>	
Fondos Disponibles	616	Adeudados a Inversionistas	9,102
Inversiones	13,144	Adeudados NMH	5,321
Cuentas por Cobrar	13	Intereses por Pagar	85
Otros Activos	10	Patrimonio	(725)
		Capital Social	5
		Resultado ejer. Anterior	71
		Resultado del Ejercicio	(801)
TOTAL ACTIVO	13,783	TOTAL PASIVO	13,783

182

1003

Jacques Levy G.
JACQUES LEVY G.

Vitaly Franco V.
VITALY FRANCO V.

NMB LIMITED

Estado de Ganancias y Pérdidas al 30 de Junio 2000

(Expresados en miles de dólares)

Ingresos Financieros	364
Intereses Depósitos	68
Venta de Cuotas SAFI	296
Dividendos	-
Gastos Financieros	1,151
Intereses Adeudados	1,127
Otros	24
Resultado Financiero	(787)
Otros Ingresos	8
Otros Gastos	22
Gastos Administrativos	11
Otros	11

Resultado del Ejercicio (801)

V. Frailey
VITALY ESPINOSA V.

1004

100

JAMES LEVY G.


Activos al 30 de Junio 2000


Inversiones

Aporte Capital BNM	3,000
Aporte Capital Nuevo Mundo Leasing	1,020
Aporte Capital SAFI	340
Capital Coordinadora Primavera	3,238
Acciones Coordinadora Olguin	3,630
Cuotas SAFI	1,916

13,144

Total Inversiones

184
1005
JACQUES LEVY & C.



VITALY FRANCO V.


NMB LIMITED
Balance al 30 de Setiembre 2000
 (Expresados en miles de dólares)

<u>ACTIVO</u>		<u>PASIVO</u>	
Fondos Disponibles	169	Adeudados a Inversionistas	8,374
Acciones Preferentes NMH	20,000	Adeudados NMH	3,900
Cuentas por Cobrar	323	Intereses por Pagar	182
Otros Activos	20	Patrimonio	8,056
		Capital Social	8,777
		Resultado ejer. Anterior	71
		Resultado del Ejercicio	(792)
TOTAL ACTIVO	20,512	TOTAL PASIVO	20,512

1006

183


 JACQUES LEVY G.


 VITALY FRANCKO V.

NMB LIMITED**Estado de Ganancias y Pérdidas al 30 de Setiembre 2000**

(Expresados en miles de dólares)

Ingresos Financieros 690


Intereses Depósitos 72
Venta de Cuotas SAFI 296
Dividendos 322

Gastos Financieros 1,468

Intereses Adeudados 1,433
Otros 35


Resultado Financiero (778)**Otros Ingresos 8****Otros Gastos 23**

Gastos Administrativos 12
Otros 11

Resultado del Ejercicio (792)
JACQUES LEVY-C.

1007

188




VITALY FRANCO V.

NMB LIMITED
Balance al 30 de Noviembre 2000
 (Expresados en miles de dólares)

<u>ACTIVO</u>		<u>PASIVO</u>	
Fondos Disponibles	31	Adeudados a Inversionistas	6,735
Acciones Preferentes NMH	20,000	Adeudados NMH	5,600
Cuentas por Cobrar	1,000	Intereses por Pagar	219
Otros Activos	49	Patrimonio	8,527
		Capital Social	8,777
		Resultado ejer. Anterior	71
		Resultado del Ejercicio	(321)
TOTAL ACTIVO	<u>21,081</u>	TOTAL PASIVO	<u>21,081</u>

1008
189



 JACQUES LEVY G.


 VITALY BRANCO V.

NMB LIMITED**Estado de Ganancias y Pérdidas al 30 de Noviembre 2000**

(Expresados en miles de dólares)

Ingresos Financieros	1,368
Intereses Depósitos	72
Venta de Cuotas SAFI	280
Dividendos	1,017
Gastos Financieros	1,661
Intereses Adeudados	1,640
Otros	21
Resultado Financiero	(293)
Otros Ingresos	8
Otros Gastos	37
Gastos Administrativos	12
Otros	25
Resultado del Ejercicio	(321)

1009
190
JACQUES LEVY C.

VITALY FRANCO V.

NMB LIMITED**Balance al 31 de Diciembre 2000****(Expresados en miles de dólares)**

<u>ACTIVO</u>		<u>PASIVO</u>	
Fondos Disponibles	1	Adeudados a Inversionistas	6,706
		Adeudados NMH	5,600
INVERSIONES ACCIONES	59,428	Intereses por Pagar	324
Acciones Preferentes NMH	20,000	PATRIMONIO	48,193
Acciones Comunes Inv. NMB S.A.C	5,924	Capital Social	48,204
Acciones Comunes NMH	33,503	Resultado ejer. Anterior	71
Cuentas por Cobrar	1,344	Resultado del Ejercicio	(82)
Otros Activos	49		
TOTAL ACTIVO	60,823	TOTAL PASIVO	60,823

1010


JACQUES LÉVESQUE
VITALY FRANCO V.


NMB LIMITED**Estado de Ganancias y Pérdidas al 31 de Diciembre 2000**

(Expresados en miles de dólares)

Ingresos Financieros **1,712**Intereses Depósitos 72
Venta de Cuotas SAFI 280
Dividendos 1,361**Gastos Financieros** **1,767**Intereses Adeudados 1,746
Otros 21**Resultado Financiero** **(54)****Otros Ingresos** **8****Otros Gastos** **37**Gastos Administrativos 12
Otros 25**Resultado del Ejercicio** **(82)**

1011

192

**JACQUES LEVY C.**
VITALY FRANCO V.

NMB Ltd. (preliminar)

<u>Activo</u>	<u>Pasivo</u>
Fondos disponibles	Adeudados inversionistas 6706
Acciones NMH pref.	Adeudados NMH 5300
	Int. por pagar 250
	<u>Total Pasivo</u> 12256
	Capital 9154
	Resultados acumulados -1300
	Patrimonio 7854
	<u>20110</u>
	<u>20110</u>

1012

CUENTA	MONTO \$	PLAZO	EMISION	VCTO.	T. EFECT.	T. NOMIN.	INTERES	PAGO INTERES
303052-1	245,801.74	32	02-Nov-00	04-Dic-00	9.500%	9.112%	1,990.88	Capitalizable
303212	110,000.00	30	06-Nov-00	06-Dic-00	9.000%	8.649%	792.83	Abono en cta.
303002-01	180,916.16	30	06-Nov-00	06-Dic-00	9.000%	8.649%	1,303.95	Capitalizable
303052-02	29,060.00	30	08-Nov-00	08-Dic-00	9.500%	9.110%	220.61	Capitalizable
303184	328,647.61	91	12-Sep-00	12-Dic-00	9.000%	8.712%	7,193.43	Abono en cta.
303077-04	96,752.43	49	25-Oct-00	13-Dic-00	9.000%	8.669%	1,141.63	Abono en cta.
303077-03	120,000.00	92	12-Sep-00	13-Dic-00	9.000%	8.713%	2,671.99	CAPITALIZE
303157	116,303.69	30	14-Nov-00	14-Dic-00	9.000%	8.649%	838.26	Abono en cta.
303116	85,242.38	30	15-Nov-00	15-Dic-00	10.000%	9.569%	679.74	Capitalizable
303230	84,000.00	30	15-Nov-00	15-Dic-00	9.000%	8.649%	605.43	Abono en cta.
303219	100,000.00	30	15-Nov-00	15-Dic-00	9.000%	8.649%	720.75	Abono en cta.
303212	177,300.00	31	17-Nov-00	18-Dic-00	9.000%	8.650%	1,320.64	Abono en cta.
303181	176,095.86	90	19-Sep-00	18-Dic-00	9.000%	8.711%	3,834.93	Capitalización
303019	195,218.10	91	18-Sep-00	18-Dic-00	9.000%	8.712%	4,299.09	Capitalizable
303233	354,505.98	30	21-Nov-00	21-Dic-00	10.000%	9.569%	2,826.89	CAPITALIZE
303167	291,201.52	30	21-Nov-00	21-Dic-00	9.000%	8.649%	2,098.83	Capitalizable
303221	108,120.59	30	27-Nov-00	27-Dic-00	10.000%	9.569%	862.17	CAPITALIZE
303222	112,117.05	30	27-Nov-00	27-Dic-00	10.000%	9.569%	894.04	CAPITALIZE
303125	510,000.00	30	27-Nov-00	27-Dic-00	9.000%	8.649%	3,675.83	Abono en cta.
303232	121,030.35	30	27-Nov-00	27-Dic-00	9.000%	8.649%	872.33	CAPITALIZE
303002	155,059.23	33	30-Nov-00	02-Ene-01	9.000%	8.652%	1,229.77	Capitalizable
303227	34,000.00	92	16-Oct-00	16-Ene-01	8.000%	7.772%	675.30	Abono en cta.
303174	115,000.00	91	23-Oct-00	22-Ene-01	9.000%	8.712%	2,532.53	Abono en cta.
303059	121,231.58	91	23-Oct-00	22-Ene-01	9.000%	8.712%	2,669.76	Abono en cta.
303219-1	250,000.00	91	23-Oct-00	22-Ene-01	9.000%	8.712%	5,505.50	Abono en cta.
303216	42,053.92	90	01-Nov-00	30-Ene-01	9.000%	8.711%	915.83	Capitalizable
303236	25,000.00	178	14-Ago-00	08-Feb-01	9.000%	8.804%	1,088.27	Capitalizable
303181-01	236,427.81	90	14-Nov-00	12-Feb-01	9.000%	8.711%	5,148.81	Capitalizable
303008	45,000.00	91	15-Nov-00	14-Feb-01	8.500%	8.243%	937.64	Abono en cta.
303111	36,773.96	91	20-Nov-00	19-Feb-01	8.500%	8.243%	766.24	Capitalizable
303142	368,624.11	91	20-Nov-00	19-Feb-01	9.000%	8.712%	8,117.84	Capitalizable
303131	193,286.52	91	20-Nov-00	19-Feb-01	9.000%	8.712%	4,256.56	Capitalizable
303075	22,045.72	90	24-Nov-00	22-Feb-01	8.500%	8.242%	454.25	CAPITALIZE
303042	244,554.30	90	28-Nov-00	26-Feb-01	9.000%	8.711%	5,325.78	Capitalizable
303234	38,000.00	91	27-Nov-00	26-Feb-01	9.000%	8.712%	836.84	EFFECTIVO
303225	41,966.62	90	30-Nov-00	28-Feb-01	9.000%	8.711%	913.93	capitalize
303226	393,841.09	90	01-Dic-00	01-Mar-01	9.000%	8.711%	8,576.87	Capitalizable
303193-1	82,448.34	182	18-Sep-00	19-Mar-01	9.000%	8.808%	3,671.37	Capitalización
303081	720,000.00	182	13-Nov-00	14-May-01	9.000%	8.808%	32,061.12	Abono en cta.
	6,705,626.66							

1013

90 9976

PRESENTACION AL DIRECTORIO

**ESTADOS FINANCIEROS
DE LAS EMPRESAS SUBSIDIARIAS**

NOVIEMBRE - 2000

1014

9901004

CONTENIDO:

- **Situación actual de NMB Limited.**
- **Proximos eventos de NMB Limited.**
- **Estados Financieros NMB Limited.**
- **Situación actual de Nuevo Mundo Holding S.A.**
- **Proximos eventos de Nuevo Mundo Holding S.A.**
- **Estados Financieros de Nuevo Mundo Holding S.A.**
- **Situación actual de Inversiones NMB S.A.C.**
- **Próximos eventos de Inversiones NMB S.A.C.**
- **Estados Financieros de Inversiones NMB S.A.C.**
- **Eventos a realizar en Inversiones NMB S.A.**



**ESTADOS FINANCIEROS
NMB LIMITED**

NMB Limited

- ✓ Empresa domiciliada en Turks & Caicos Isl.
- ✓ Activos totales por US\$11'413
- ✓ Pasivos totales por US\$12'456
- ✓ Resultados (US\$1'114)

Principales activos: Financiación de

depósitos de capital a diferentes

empresas por un total de US\$11'228.

JUAN JOSÉ MARIQUEZ
Director Gerente General
Constructora El Alamo S.A.

1016

991013

NMB Limited

Próximos eventos:

- Deudas serán canceladas por accionistas
- Pago de intereses
- Liquidación de la compañía.

Balance General (Expresados en miles de dólares)

Fondos Disponibles	624	318	616	434	169
Depósito Colateral	1,696	2,196	0	0	0
Inversiones	25,693	25,727	13,144	11,228	11,228
Intereses y cuentas por Cobrar	39	100	13	13	0
Otros Activos	3	3	5	15	15

1017

001916

Inversiones
(Expresados en miles de dólares)

Capital BNM	3,000	3,000	3,000	3,000	3,000
Capital Nuevo Mundo Leasing	1,020	1,020	1,020	1,020	1,020
Capital SAFI	340	340	340	340	340
Capital Coordinadora Primavera	3,238	3,238	3,238	3,238	3,238
Acciones Inversiones NMB (Oliguín)	3,630	3,630	3,630	3,630	3,630
Cuotas de Participación SAFI	8,613	8,648	1,916	0	0
Acciones GREMCO	5,851	5,851	0	0	0

Balance General
(Expresados en miles de dólares)

Adeudados	27,744	28,561	14,423	12,487	12,274
Intereses por Pagar	240	255	85	143	182
PATRIMONIO	71	-471	-730	-939	-1,043
Resultados Acumulados	871	71	71	71	71
Resultados del Ejercicio	-799	-542	-801	-1,010	-1,114

1018

2018

Adeudados
(Expresados en miles de dólares)

Adeudados	31-dic-99	31-mar-00	30-jun-00	31-ago-00	30-sep-00
Pagares Clientes Directos	8,890	9,357	9,102	9,087	8,374
Pagares Israel Discount Bank	18,854	19,204	0	0	0
Pagares The Winterbotham	0	0	3,200	3,200	3,200
Pagares Dartley Bank	0	0	2,121	200	700
Total Adeudados	27,744	28,561	14,423	12,487	12,274

Estado de Ganancias y Pérdidas
(Expresados en miles de dólares)

Estado de Ganancias y Pérdidas	31-dic-99	31-mar-00	30-jun-00	31-ago-00	30-sep-00
Ingresos Financieros	2,093	99	364	364	368
Intereses por Depósitos Colaterales	1,271	48	66	66	66
Intereses Overnight	1	0	2	2	6
Bonos Acciones y Otras	820	50	296	296	296
Gastos Financieros	2,877	639	1,162	1,359	1,467
Intereses Adeudados	2,849	639	1,127	1,335	1,433
Comisiones	27	0	24	24	35
Resultado Financiero	-784	-540	-788	-995	-1,099
Ingresos Diversos de Gestion	29	8	8	8	8
Otros Gastos	44	10	22	23	23
Gastos Administrativos	23	6	11	12	12
Gastos de Corresponsal	5	1	1	1	1
Compra Venta de Valores	15	0	0	0	0
Varios	2	3	10	10	10
Resultado de Ejercicio	19	42	30	173	143

1019

~~901018~~

NIMB LIMITED

1020

910 140087

NMB Limited

Balance General
(Expresados en miles de dólares)

ACTIVO	31-Dic-99	31-Mar-00	30-Jun-00	30-Sep-00	31-Oct-00
Fondos Disponibles	624	318	616	169	110
Depósito Colateral	1,696	2,196	0	0	0
Inversiones	25,693	25,727	13,144	11,228	11,228
Intereses y cuentas por Cobrar	39	100	13	0	0
Otros Activos	3	3	5	15	26
TOTAL ACTIVO	28,055	28,345	13,778	11,413	11,364

1021

901498

NMB Limited

Inversiones
(Expresados en miles de dólares)

Inversiones	31-Dic-99	31-Mar-00	30-Jun-00	30-Sep-00	31-Oct-00
Capital BNM	3,000	3,000	3,000	3,000	3,000
Capital Nuevo Mundo Leasing	1,020	1,020	1,020	1,020	1,020
Capital SAFI	340	340	340	340	340
Capital Coordinadora Primavera	3,238	3,238	3,238	3,238	3,238
Acciones Inversiones NMB (Olguin)	3,630	3,630	3,630	3,630	3,630
Cuotas de Participación SAFI	8,613	8,648	1,916	0	0
Acciones GREMCO	5,851	5,851	0	0	0
Total Inversiones	25,693	25,727	13,144	11,228	11,228

~~500106~~

1022

NMB Limited

Balance General
(Expresados en miles de dólares)

PASIVO	31-Dic-99	31-Mar-00	30-Jun-00	30-Sep-00	31-Oct-00
Adeudados	27,744	28,561	14,423	12,274	12,280
Intereses por Pagar	240	255	85	182	228
PATRIMONIO					
Resultados Acumulados	71	-471	-730	-1,043	-1,144
Resultados del Ejercicio	871	71	71	71	71
	-799	-542	-801	-1,114	-1,215
TOTAL PASIVO PATRIMONIO	28,055	28,345	13,778	11,413	11,364

810000

1022

Adeudados

(Expresados en miles de dólares)

Adeudados	31-Dic-99	31-Mar-00	30-Jun-00	30-Sep-00	31-Oct-00
Pagares Clientes Directos	8,890	9,357	9,102	8,374	7,980
Pagares Israel Discount Bank	18,854	19,204	0	0	0
Pagares The Winterbotham	0	0	3,200	3,200	3,200
Pagares Dartley Bank	0	0	2,121	700	1,100
Total Adeudados	27,744	28,561	14,423	12,274	12,280

NMB Limited

Estado de Ganancias y Pérdidas

(Expresados en miles de dólares)

Estado de Ganancias y Perdidas	31-Dic-99	31-Mar-00	30-Jun-00	30-Sep-00	31-Oct-00
Ingresos Financieros	2,093	99	364	368	368
Intereses por Depósitos Colaterales	1,271	48	66	66	66
Intereses Overnight	1	0	2	6	6
Bonos Acciones y Otras	820	50	296	296	296
Gastos Financieros	2,877	639	1,152	1,467	1,569
Intereses Adeudados	2,849	639	1,127	1,433	1,534
Comisiones	27	0	24	35	35
Resultado Financiero	-784	-540	-788	-1,099	-1,201
Ingresos Diversos de Gestion	29	8	8	8	8
Otros Gastos	44	10	22	23	23
Gastos Administrativos	23	6	11	12	12
Gastos de Corresponsal	5	1	1	1	1
Compra Venta de Valores	15	0	0	0	0
Varios	2	3	10	10	10
Resultado del Ejercicio	-799	-542	-801	-1,114	-1,215

30/10/02

NMB Limited

- Empresa domiciliada en Turks & Caicos Isl.
- Activos totales por US\$ 11'364
- Pasivos totales por US\$ 12'508
- Resultados (US\$ 1'215)
- Principales activos: Financiación de aportes de capital a diferentes empresas por un total de US\$11'228.

210008

NMB Limited

- Próximos eventos:
 - Deudas serán canceladas por accionistas
 - Pago de intereses
 - Liquidación de la compañía.

801044

1027