

Claimant's Document Production
Request No. 8

(Part 7)

Institución: BANCO NUEVO MUNDO - EN LIQUIDACION
BALANCE GENERAL

Al 31 de Diciembre del 2008
(En Nuevos Soles)

ACTIVO	Moneda Nacional	Equivalente en M.E.	TOTAL	Total Ajustado por Inflación
DISPONIBLE	480,486.80	22,968,958.19	23,449,484.89	23,449,484.89
CAJA	8,984.27	11,938.14	20,898.41	20,898.41
BANCO CENTRAL DE RESERVA DEL PERU	-	-	-	-
BANCOS Y OTRAS EMPRESAS DEL SISTEMA FINANCIERO DEL PAIS	471,832.23	22,467,421.88	22,938,954.11	22,938,954.11
BANCOS Y OTRAS INSTITUCIONES FINANCIERAS DEL EXTERIOR	-	489,601.17	489,601.17	489,601.17
CANJE	-	-	-	-
OTRAS DISPONIBILIDADES	-	-	-	-
RENDIMIENTOS DEVENGADOS DEL DISPONIBLE	-	-	-	-
FONDOS INTERBANCARIOS	-	-	-	-
FONDOS INTERBANCARIOS	-	-	-	-
RENDIMIENTOS DEVENGADOS DE FONDOS INTERBANCARIOS	-	-	-	-
INVERSIONES NEGOCIABLES Y A VENCIMIENTO	312,473.17	627,511.92	939,985.09	939,985.09
INVERSIONES NEG.PARA LA INTERMEDIACIÓN FIN (TRADING)VAL.REPRE	-	-	-	-
INVERSIONES NEG.DISPONIBLES PARA LA VENTA EN VAL.REPRES.DE CAP.	812,248.67	802,282.47	1,414,529.14	1,414,529.14
INVERSIONES NEG.DISPONIBLES PARA LA VENTA EN VAL.REPRES.DE DEU	-	-	-	-
INVERSIONES EN COMMODITIES	-	-	-	-
RENDIMIENTOS DEVENGADOS DE INVERSIONES NEGOCIABLES	-	-	-	-
-PROVISIONES	(299,773.59)	(174,770.58)	(474,544.05)	(474,544.05)
CARTERA DE CRÉDITOS	1,623,095.03	24,347,293.84	25,970,348.87	25,970,348.87
CARTERA DE CRÉDITOS VIGENTES	372,856.08	1,372,478.92	1,745,132.98	1,745,132.98
CARTERA DE CRÉDITOS REESTRUCTURADOS	-	9,194,654.70	9,194,654.70	9,194,654.70
CARTERA DE CRÉDITOS REFINANCIADOS	-	-	-	-
CARTERA DE CRÉDITOS VENCIDOS	2,086,516.89	20,554,960.43	22,640,487.32	22,640,487.32
CARTERA DE CRÉDITOS EN COBRANZA JUDICIAL	10,866,232.61	100,763,069.60	111,638,302.21	111,638,302.21
RENDIMIENTOS DEVENGADOS DE CRÉDITOS VIGENTES	-	665,183.84	665,183.84	665,183.84
-PROVISIONES	(11,091,360.53)	(108,223,041.35)	(119,314,391.88)	(119,314,391.88)
CUENTAS POR COBRAR	19,944,075.91	268,244,438.99	278,189,512.90	278,189,512.90
CUENTAS POR COBRAR POR DIF.DE INSTRUMENTOS FINANCIEROS DERV	-	-	-	-
CUENTAS POR COBRAR POR VENTA DE BIENES Y SERVICIOS Y FIDEICOMI	7,269,163.25	336,694,702.14	342,963,865.39	342,963,865.39
OTRAS CUENTAS POR COBRAR	13,384,117.60	70,575,480.29	84,259,597.89	84,259,597.89
RENDIMIENTOS DEVENGADOS DE CUENTAS POR COBRAR	-	-	-	-
-PROVISIONES	(889,184.94)	(160,326,716.44)	(161,024,910.38)	(161,024,910.38)
BIENES REALIZABLES RECIBIDOS EN PAGO ADJUDICADOS Y FUERA DE U	22,461,199.96	-	22,461,199.96	22,461,199.96
BIENES REALIZABLES	636,445.51	-	636,445.51	636,445.51
BIENES RECIBIDOS EN PAGO Y ADJUDICADOS	28,476,155.35	-	28,476,155.35	28,476,155.35
BIENES FUERA DE USO	-	-	-	-
-PROVISIONES	(8,851,400.90)	-	(8,851,400.90)	(8,851,400.90)
INVERSIONES PERMANENTES	-	-	-	-
INVERSIONES POR PARTICIPACION PATRIMONIAL EN PERS.JURIDICAS DE	-	-	-	-
OTRAS INVERSIONES PERMANENTES	-	-	-	-
RENDIMIENTOS DEVENGADOS DE INVERSIONES PERMANENTES	-	-	-	-
-PROVISIONES	-	-	-	-
INMUEBLES MOBILIARIO Y EQUIPO	151,798.94	-	151,798.94	151,798.94
-DEPRECIACIÓN ACUMULADA	-	-	-	-
. SI. 0.00	-	-	-	-
IMPUESTO A LA RENTA Y PARTICIPACIONES DIFERIDAS	-	-	-	-

 Director
 Gerente General


JOSE ALFONZO FRANCA
CONTADOR GENERAL
MAT N° 16472

Institución: BANCO NUEVO MUNDO - EN LIQUIDACION
BALANCE GENERAL

Al 31 de Diciembre del 2008
 (En Nuevos Soles)

ACTIVO	Moneda Nacional	Equivalente en M.E.	TOTAL	Total Ajustado por inflación
OTROS ACTIVOS	17,763,914.54	3,216,054.49	20,969,969.03	20,969,969.03
- AMORTIZACIÓN ACUMULADA	17,763,914.54	3,216,054.49	20,969,969.03	20,969,969.03
S/.				
TOTAL DEL ACTIVO	62,727,014.06	307,404,266.43	370,131,280.49	370,131,280.49
CONTINGENTES DEUDORAS	33,137,401.69	4,436,610.40	37,574,012.09	37,574,012.09
CUENTAS DE ORDEN DEUDORAS	161,448,494.43	328,282,722.66	520,728,217.38	520,728,217.38
CONTRA CUENTA DE ORDEN ACREEDORAS	3,619,530.44	669,116,460.69	671,736,291.03	671,736,291.03
FIDEICOMISOS Y COMISIONES DE CONFIANZA DEUDORAS	-	-	-	-




 Director Director Gerente General
JOSE ALFONZO FRANCIA
 CONTADOR GENERAL
 MAT N° 16472

Institución: BANCO NUEVO MUNDO - EN LIQUIDACION
BALANCE GENERAL

Al 31 de Diciembre del 2008
(En Nuevos Soles)

PASIVO Y PATRIMONIO	Moneda Nacional	Equivalente en M.E.	TOTAL	Total Ajustado por Inflación
OBLIGACIONES CON EL PÚBLICO	147,481,817.37	11,878,820.49	159,360,637.86	159,360,637.86
OBLIGACIONES A LA VISTA	28,768,780.57	2,220,185.71	28,008,946.28	28,008,946.28
OBLIGACIONES POR CUENTA DE AHORROS	18,384.86	78,006.17	94,390.12	94,390.12
OBLIGACIONES POR CUENTAS A PLAZO	88,306,837.71	3,318,178.26	91,625,116.00	91,625,116.00
OTRAS OBLIGACIONES	288,187.71	1,891,689.88	2,280,768.69	2,280,768.69
GASTOS POR PAGAR DE OBLIGACIONES CON EL PÚBLICO	33,080,516.43	3,668,600.34	37,018,116.77	37,018,116.77
FONDOS INTERBANCARIOS				
GASTOS POR PAGAR POR FONDOS INTERBANCARIOS				
DEPÓSITOS DE EMPRESAS DEL SISTEMA FINANCIERO Y ORGANISMOS FIN	48,841,882.21	18,726,419.28	63,557,371.49	63,557,371.49
DEPÓSITOS A LA VISTA	-	1,304.68	1,304.68	1,304.68
DEPÓSITOS DE AHORROS				
DEPÓSITOS A PLAZO	42,837,174.97	8,268,983.88	52,206,168.92	52,206,168.92
GASTOS POR PAGAR POR DEPÓSITOS DE EMPRESAS DEL SISTEMA FIN.	3,904,777.24	7,488,120.75	11,389,897.99	11,389,897.99
ADEUDOS Y OBLIGACIONES FINANCIERAS A CORTO PLAZO	-	197,416,277.86	197,416,277.86	197,416,277.86
ADEUDOS Y OBLIGACIONES CON EL BANCO CENTRAL DE RESERVA DEL P				
ADEUDOS Y OBLIGACIONES CON EMPRESAS E INSTITUCIONES FINANCIER		93,268,024.08	93,268,024.08	93,268,024.08
ADEUDOS Y OBLIGACIONES CON EMPRESAS DEL EXTERIOR Y ORGANISM		44,212,043.82	44,212,043.82	44,212,043.82
OTROS ADEUDOS Y OBLIGACIONES DEL PAÍS Y DEL EXTERIOR				
GASTOS POR PAGAR DE ADEUDOS Y OBLIGACIONES FINANCIERAS		69,944,210.26	69,944,210.26	69,944,210.26
CUENTAS POR PAGAR	12,840,167.78	150,122,634.44	162,962,792.20	162,962,792.20
CUENTAS POR PAGAR POR DIF.DE INSTRUM.FINANCIEROS DERIVADOS E				
OTRAS CUENTAS POR PAGAR	12,840,167.78	150,122,634.44	162,962,792.20	162,962,792.20
GASTOS POR PAGAR DE CUENTAS POR PAGAR				
ADEUDOS Y OBLIGACIONES FINANCIERAS A LARGO PLAZO	32,914,326.73	268,654,778.22	299,469,104.95	299,469,104.95
ADEUDOS Y OBLIGACIONES CON EMPRESAS E INSTITUCIONES FINANCIER	6,211,180.01	108,332,737.86	110,843,927.97	110,843,927.97
ADEUDOS Y OBLIGACIONES CON EMPRESAS DEL EXTERIOR Y ORGANISM		6,893,648.27	6,893,648.27	6,893,648.27
OTROS ADEUDOS Y OBLIGACIONES DEL PAÍS Y DEL EXTERIOR	8,009,288.70	124,266,618.74	132,275,108.44	132,275,108.44
GASTOS POR PAGAR DE ADEUDOS Y OBLIGACIONES FINANCIERAS	19,893,816.02	28,882,573.25	49,688,419.27	49,688,419.27
PROVISIONES	17,073,324.69	4,336,481.48	21,408,806.06	21,408,806.06
PROVISIÓN PARA CRÉDITOS CONTINGENTES	12,186,022.86	685,148.85	13,181,172.61	13,181,172.61
PROVISIÓN PARA OTRAS CONTINGENCIAS	4,887,301.83	3,340,331.63	8,227,633.44	8,227,633.44
VALORES TÍTULOS Y OBLIGACIONES EN CIRCULACIÓN		13,634,384.70	13,634,384.70	13,634,384.70
BONOS COMUNES				
BONOS SUBORDINADOS		12,680,000.00	12,680,000.00	12,680,000.00
BONOS CONVERTIBLES EN ACCIONES				
BONOS DE ARRENDAMIENTO FINANCIERO				
INSTRUMENTOS HIPOTECARIOS Y OTROS INSTRUMENTOS REPRESENTAT				
OTRAS OBLIGACIONES SUBORDINADAS				
GASTOS POR PAGAR POR VALORES TÍTULOS Y OBLIGACIONES EN CIRC		1,274,384.70	1,274,384.70	1,274,384.70
IMPUESTO A LA RENTA Y PARTICIPACIONES DIFERIDAS				
OTROS PASIVOS	8,178,688.30	18,187,427.01	27,384,028.31	27,384,028.31
TOTAL DEL PASIVO :	268,298,178.66	678,761,824.65	948,060,101.81	948,060,101.81
PATRIMONIO	(203,671,182.81)	(371,347,888.12)	(574,918,832.03)	(574,918,832.03)
CAPITAL SOCIAL				
CAPITAL ADICIONAL				
RESERVAS				
AJUSTES AL PATRIMONIO				

 Director
  Director
  Gerente General
  Contador
JOSE ALFONZO FRANCA
 CONTADOR GENERAL
 MAT N° 18472

Institución: BANCO NUEVO MUNDO - EN LIQUIDACION
BALANCE GENERAL


Al 31 de Diciembre del 2008
 (En Nuevos Soles)

PASIVO Y PATRIMONIO	Moneda Nacional	Equivalente en M.E.	TOTAL	Total Ajustado por Inflación
RESULTADOS ACUMULADOS	(686,892,850.86)		(686,892,850.86)	(686,892,850.86)
RESULTADO NETO DEL EJERCICIO	362,321,667.94	(371,347,669.12)	10,974,018.82	10,974,018.82
TOTAL DEL PASIVO Y PATRIMONIO	62,727,014.06	307,404,263.43	370,131,269.49	370,131,269.49
CONTINGENTES ACREEDORAS	33,137,401.69	4,436,610.40	37,574,012.09	37,574,012.09
RESPONSABILIDAD POR AVALES Y CARTAS FIANZA OTORGADAS	12,472,704.63	1,196,826.68	13,669,531.31	13,669,531.11
RESPONSABILIDAD POR CARTAS DE CREDITO				
RESPONSABILIDAD POR ACEPTACIONES BANCARIAS				
RESPONSABILIDAD POR LINEAS DE CREDITO NO UTILIZADAS Y CREDITO				
RESPONSABILIDAD POR CONTRATOS DE PRODUCTOS FINANCIEROS DER				
RESPONSABILIDAD POR CONTRATOS DE UNDERWRITING				
VALORES Y BIENES RECIBIDOS EN CUSTODIA				
RESPONSABILIDAD POR LITIGIOS DEMANDAS Y OTRAS CONTINGENCIAS	20,664,697.16	3,236,761.92	23,901,459.07	23,901,476.97
CONTRACUENTAS DE CUENTAS DE ORDEN DEUDORAS	191,446,494.43	320,282,722.66	520,728,217.38	520,728,217.38
CUENTAS DE ORDEN ACREEDORAS	3,619,830.44	668,118,460.69	671,738,291.03	671,738,291.03
FIDEICOMISOS Y COMISIONES DE CONFIANZA ACREEDORAS				


 Director


 Director


 Gerente General


JOSE ALFONSO FRANCIA
 CONTADOR GENERAL
 MAT N° 16472

Institución: BANCO NUEVO MUNDO - EN LIQUIDACION
ESTADO DE GANANCIAS Y PÉRDIDAS

Al 31 de Diciembre del 2008
 (En Nuevos Soles)



	Moneda Nacional	Equivalente en M.E.	TOTAL	Total Ajustado por Inflación
INGRESOS FINANCIEROS	3,948,309.76	14,904,181.40	18,852,491.16	18,852,491.16
INTERESES POR DISPONIBLES	2,018,938.41	4,771.70	2,023,711.11	2,023,711.11
INTERESES Y COMISIONES POR FONDOS INTERBANCARIOS	-	-	-	-
INGRESOS POR INVERSIONES NEGOCIABLES Y A VENCIMIENTO	-	-	-	-
INGRESOS POR VALORIZACIÓN DE INVERSIONES NEGOCIABLES Y A VENC	-	-	-	-
INTERESES Y COMISIONES POR CARTERA DE CRÉDITOS	1,927,370.36	6,127,774.78	10,055,145.11	10,055,145.11
INGRESOS DE CUENTAS POR COBRAR	-	-	-	-
PARTICIPACIONES GANADAS POR INV. PERMANENTES	-	-	-	-
OTRAS COMISIONES	-	-	-	-
DIFERENCIA DE CAMBIO DE INSTRUMENTOS FINANCIEROS DERIVADOS	-	-	-	-
DIFERENCIA DE CAMBIO DE OPERACIONES VARIAS	-	-	-	-
REAJUSTE POR INDEXACIÓN	-	-	-	-
FLUCTUACIÓN DE VALOR POR VARIACIONES DE INST.FINANC.DERIVADOS	-	-	-	-
COMPRA-VENTA DE VALORES	-	-	-	-
OTROS INGRESOS FINANCIEROS	-	6,771,634.94	6,771,634.94	6,771,634.94
GASTOS FINANCIEROS	10,076,664.67	17,906,763.36	27,983,428.03	27,983,428.03
INTERESES Y COMISIONES POR OBLIGACIONES CON EL PUBLICO	3,687,184.37	-	3,687,184.37	3,687,184.37
INTERESES Y COMISIONES POR FONDOS INTERBANCARIOS	-	-	-	-
PÉRDIDA POR VALORIZACIÓN DE INVERSIONES NEGOCIABLES Y A VENC	-	-	-	-
INTERESES POR DEPÓSITOS DE EMPRESAS DEL SISTEMA FINANCIERO Y	1,603,337.61	-	1,603,337.61	1,603,337.61
INTERESES POR ADELUDOS Y OBLIGACIONES DEL SISTEMA FINANCIERO	-	-	-	-
INTERESES POR ADELUDOS Y OBLIGACIONES CON INSTITUCIONES FINANCI	3,483,902.60	-	3,483,902.60	3,483,902.60
INTERESES DE OTROS ADELUDOS Y OBLIGACIONES DEL PAÍS Y DEL EXTE	1,169,693.42	-	1,169,693.42	1,169,693.42
INTERESES COMISIONES Y OTROS CARGOS DE CUENTAS POR PAGAR	-	-	-	-
INTERESES POR VALORES TITULOS Y OBLIGACIONES EN CIRCULACIÓN	-	-	-	-
COMISIONES Y OTROS CARGOS POR OBLIGACIONES FINANCIERAS	12,176.77	6,580.16	17,756.93	17,756.93
DIFERENCIA DE CAMBIO DE INSTRUMENTOS FINANCIEROS DERIVADOS	-	-	-	-
DIFERENCIA DE CAMBIO DE OPERACIONES VARIAS	-	17,901,213.20	17,901,213.20	17,901,213.20
REAJUSTE POR INDEXACIÓN	-	-	-	-
FLUCTUACIÓN DE VALOR POR VARIACIONES DE INST.FINANC.DERIVADOS	-	-	-	-
COMPRA-VENTA DE VALORES Y PÉRDIDAS POR PARTICIPACIÓN PATRIM	-	-	-	-
PRIMAS PARA EL FONDO DE SEGURO DE DEPÓSITOS	-	-	-	-
OTROS GASTOS FINANCIEROS	-	-	-	-
MARGEN FINANCIERO BRUTO	(6,130,244.91)	(3,002,611.96)	(9,132,856.87)	(9,132,856.87)
PROVISIONES PARA DESVALORIZACIÓN DE INVERSIONES E INCOBRAB.DE CR	276,476.00	6,069,766.16	6,346,242.16	6,346,242.16
PROVISIONES PARA DESVALORIZACIÓN DE INVERSIONES DEL EJERCICIO	276,476.00	-	276,476.00	276,476.00
PROVISIONES PARA DESVALORIZACIÓN DE INVERSIONES DE EJERCICIOS	-	-	-	-
PROVISIONES PARA INCOBRABILIDAD DE CRÉDITOS DEL EJERCICIO	-	6,069,766.16	6,069,766.16	6,069,766.16
PROVISIONES PARA INCOBRABILIDAD DE CRÉDITOS DE EJERCICIOS ANTE	-	-	-	-
MARGEN FINANCIERO NETO	(6,406,718.91)	(6,102,388.12)	(12,509,107.03)	(12,509,107.03)
INGRESOS POR SERVICIOS FINANCIEROS	63.00	16,868.37	16,931.37	16,931.37
INGRESOS POR OPERACIONES CONTINGENTES	-	-	-	-
INGRESOS POR FIDEICOMISOS Y COMISIONES DE CONFIANZA	-	-	-	-
INGRESOS DIVERSOS	63.00	16,868.37	16,931.37	16,931.37
GASTOS POR SERVICIOS FINANCIEROS	-	-	-	-
GASTOS POR OPERACIONES CONTINGENTES	-	-	-	-
GASTOS POR FIDEICOMISOS Y COMISIONES DE CONFIANZA	-	-	-	-
GASTOS DIVERSOS	-	-	-	-
MARGEN OPERACIONAL	(6,406,655.91)	(6,085,509.75)	(12,492,165.66)	(12,492,165.66)
GASTOS DE ADMINISTRACIÓN	12,796,468.11	-	12,796,468.11	12,796,468.11

 Director
  Gerente General
  Contador
JOSE ALFONZO FRANCIA
 CONTADOR GENERAL
 MAT N° 16472


Institución: BANCO NUEVO MUNDO - EN LIQUIDACION
ESTADO DE GANANCIAS Y PÉRDIDAS

Al 31 de Diciembre del 2008
(En Nuevos Soles)

	Moneda Nacional	Equivalente en N.E.	TOTAL	Total Ajustado por inflación
GASTOS DE PERSONAL Y DIRECTORIO			-	-
GASTOS POR SERVICIOS RECIBIDOS DE TERCEROS	12,788,488.11	-	12,788,488.11	12,788,488.11
IMPUESTOS Y CONTRIBUCIONES			-	-
MARGEN OPERACIONAL NETO	(19,202,125.02)	(9,085,509.75)	(28,287,634.77)	(28,287,634.77)
PROVISIONES DEPRECIACIÓN Y AMORTIZACIÓN	10,103,982.75	-	10,103,982.75	10,103,982.75
PROVISIONES PARA INCOBRABILIDAD DE CUENTAS POR COBRAR	1,221,525.57	-	1,221,525.57	1,221,525.57
PROVISIONES PARA BIENES REALIZABLES RECIBIDOS EN PAGO ADJUD	6,038,512.25	-	6,038,512.25	6,038,512.25
PROVISIONES PARA CONTINGENCIAS Y OTRAS	372,313.63	-	372,313.63	372,313.63
DEPRECIACIÓN DE INMUEBLES MOBILIARIO Y EQUIPO			-	-
PROV. DEBV. INM., MOBIL. Y EQUIPOS Y AMORTIZACIÓN DE GASTOS	2,473,841.30	-	2,473,841.30	2,473,841.30
RESULTADO DE OPERACIÓN	(28,305,117.77)	(9,085,509.75)	(38,391,627.52)	(38,391,627.52)
OTROS INGRESOS Y GASTOS	64,326,792.90	(14,951,138.55)	49,365,644.34	49,365,644.3
INGRESOS EXTRAORDINARIOS	7,160,589.84	51,278,546.88	58,439,146.72	58,439,146.72
INGRESOS DE EJERCICIOS ANTERIORES	60,668,383.64	80,288.25	60,918,681.89	60,918,681.89
GASTOS EXTRAORDINARIOS	(3,868.97)	(34,764,219.21)	(34,768,212.18)	(34,768,212.18)
GASTOS DE EJERCICIOS ANTERIORES	(3,689,204.61)	(31,828,765.48)	(35,224,970.09)	(35,224,970.09)
RESULTADO POR EXPOSICIÓN A LA INFLACION			-	-
RESULTADO DEL EJERCICIO ANTES DE PARTICIPACIONES E IMPUESTO	35,020,665.13	(24,048,948.31)	10,974,018.82	10,974,018.82
DISTRIBUCIÓN LEGAL DE LA RENTA NETA			-	-
IMPUESTO A LA RENTA			-	-
RESULTADO NETO DEL EJERCICIO	35,020,665.13	(24,048,948.31)	10,974,018.82	10,974,018.82

Director Director Gerente General



JOSE ALFONZO FRANCIA
CONTADOR GENERAL
MAT N° 16472