


Claimant's Document Production
Request No. 8


(Part 6)

Institución: BANCO NUEVO MUNDO - EN LIQUIDACION
BALANCE GENERAL

Al 31 de Diciembre del 2007
(En Nuevos Soles)

ACTIVO	Moneda Nacional	Equivalente en D.E.	TOTAL	Total Ajustado por Inflación
DISPONIBLE	198,888.89	61,882,890.67	61,789,279.36	61,789,279.36
CAJA	13,282.40	67,088.43	80,348.83	80,348.83
BANCO CENTRAL DE RESERVA DEL PERU				
BANCOS Y OTRAS EMPRESAS DEL SISTEMA FINANCIERO DEL PAIS	123,328.29	61,116,859.86	61,239,888.24	61,239,888.24
BANCOS Y OTRAS INSTITUCIONES FINANCIERAS DEL EXTERIOR		468,944.29	468,944.29	468,944.29
CANJE				
OTRAS DISPONIBILIDADES				
RENDIMIENTOS DEVENGADOS DEL DISPONIBLE				
FONDOS INTERBANCARIOS				
FONDOS INTERBANCARIOS				
RENDIMIENTOS DEVENGADOS DE FONDOS INTERBANCARIOS				
INVERSIONES NEGOCIABLES Y A VENCIMIENTO	34,833.17	0.90	34,834.07	34,834.07
INVERSIONES NEG.PARA LA INTERMEDIACIÓN FIN (TRADING) VAL.REPRE				
INVERSIONES NEG.DISPONIBLES PARA LA VENTA EN VAL.REPRES.DE CAP.	67,831.67	166,766.49	224,588.16	224,588.16
INVERSIONES NEG.DISPONIBLES PARA LA VENTA EN VAL.REPRES.DE DEU				
INVERSIONES EN COMMODITIES				
RENDIMIENTOS DEVENGADOS DE INVERSIONES NEGOCIABLES				
-PROVISIONES	(23,286.60)	(166,766.59)	(190,054.09)	(190,054.09)
CARTERA DE CRÉDITOS	4,487,085.92	50,559,569.03	55,053,481.95	55,053,481.95
CARTERA DE CRÉDITOS VIGENTES	1,601,600.66	2,250,913.11	3,852,713.77	3,852,713.77
CARTERA DE CRÉDITOS REESTRUCTURADOS	2,056,423.99	26,421,547.39	28,478,971.29	28,478,971.29
CARTERA DE CRÉDITOS REFINANCIADOS	63,002.98	594,488.47	620,491.46	620,491.46
CARTERA DE CRÉDITOS VENCIDOS	2,426,761.49	29,937,423.44	32,064,184.93	32,064,184.93
CARTERA DE CRÉDITOS EN COBRANZA JUDICIAL	14,423,156.99	133,593,502.70	147,976,461.68	147,976,461.68
RENDIMIENTOS DEVENGADOS DE CRÉDITOS VIGENTES		672,732.37	672,732.37	672,732.37
-PROVISIONES	(18,086,052.15)	(142,514,041.59)	(168,610,093.54)	(168,610,093.54)
CUENTAS POR COBRAR	22,936,417.82	260,144,256.45	283,079,675.57	283,079,675.57
CUENTAS POR COBRAR POR DIF.DE INSTRUMENTOS FINANCIEROS DERIV				
CUENTAS POR COBRAR POR VENTA DE BIENES Y SERVICIOS Y FIDEICOMI	9,514,755.50	310,896,269.54	320,411,025.04	320,411,025.04
OTRAS CUENTAS POR COBRAR	14,119,697.38	114,382,502.44	128,472,399.80	128,472,399.80
RENDIMIENTOS DEVENGADOS DE CUENTAS POR COBRAR				
-PROVISIONES	(699,184.94)	(165,104,516.53)	(165,803,711.47)	(165,803,711.47)
BIENES REALIZABLES RECIBIDOS EN PAGO ADJUDICADOS Y FUERA DE U	4,187,449.38		4,187,449.38	4,187,449.38
BIENES REALIZABLES	1,099,426.51		1,099,426.51	1,099,426.51
BIENES RECIBIDOS EN PAGO Y ADJUDICADOS	7,264,412.33		7,264,412.33	7,264,412.33
BIENES FUERA DE USO				
-PROVISIONES	(4,166,366.46)		(4,166,366.46)	(4,166,366.46)
INVERSIONES PERMANENTES				
INVERSIONES POR PARTICIPACION PATRIMONIAL EN PERS.JURIDICAS DE				
OTRAS INVERSIONES PERMANENTES				
RENDIMIENTOS DEVENGADOS DE INVERSIONES PERMANENTES				
-PROVISIONES				
INMUEBLES MOBILIARIO Y EQUIPO	2,146,099.82		2,146,099.82	2,146,099.82
-DEPRECIACIÓN ACUMULADA				
. S/. 0.00				
IMPUESTO A LA RENTA Y PARTICIPACIONES DIFERIDAS				

Director 

Gerente General 
JOSE ALFONZO FRANCA
CONTADOR GENERAL
MAT N° 16472

Institución: BANCO NUEVO MUNDO - EN LIQUIDACION
BALANCE GENERAL


Al 31 de Diciembre del 2007
 (En Nuevos Soles)

ACTIVO	Moneda Nacional	Equivalente en M.E.	TOTAL	Total Ajustado por Inflación
OTROS ACTIVOS	18,018,908.28	3,698,224.78	21,715,130.04	21,715,130.04
- AMORTIZACIÓN ACUMULADA	18,018,908.28	3,698,224.78	21,715,130.04	21,715,130.04
S/.				
TOTAL DEL ACTIVO	51,986,090.18	376,049,537.81	428,015,627.99	428,015,627.99
CONTINGENTES DEUDORAS	38,487,787.38	4,829,762.02	44,027,549.40	44,027,549.40
CUENTAS DE ORDEN DEUDORAS	182,653,394.94	363,902,024.92	586,465,419.86	586,465,419.86
CONTRA CUENTA DE ORDEN ACREEDORAS	3,623,277.44	728,618,188.42	730,236,465.86	730,236,465.86
FIDEICOMISOS Y COMISIONES DE CONFIANZA DEUDORAS				

 Director


 Director

 Gerente General


JOSE ALFONZO FRANCA
 CONTADOR GENERAL
 MAT N° 16472

Institución: BANCO NUEVO MUNDO - EN LIQUIDACION
BALANCE GENERAL

Al 31 de Diciembre del 2007
(En Nuevos Soles)

PASIVO Y PATRIMONIO	Moneda Nacional	Equivalente en M.E.	TOTAL	Total Ajustado por Inflación
OBLIGACIONES CON EL PÚBLICO	160,576,349.55	11,942,276.98	172,518,626.53	172,518,626.53
OBLIGACIONES A LA VISTA	26,139,936.17	2,434,466.95	28,574,403.12	28,574,403.12
OBLIGACIONES POR CUENTA DE AHORROS	17,003.45	122,122.65	139,126.10	139,126.10
OBLIGACIONES POR CUENTAS A PLAZO	104,630,616.13	3,717,840.94	108,248,460.07	108,248,460.07
OTRAS OBLIGACIONES	294,688.94	2,010,618.15	2,305,277.09	2,305,277.09
GASTOS POR PAGAR DE OBLIGACIONES CON EL PÚBLICO	29,594,131.88	3,657,227.29	33,251,359.15	33,251,359.15
FONDOS INTERBANCARIOS				
FONDOS INTERBANCARIOS				
GASTOS POR PAGAR POR FONDOS INTERBANCARIOS				
GASTOS POR PAGAR POR DEPÓSITOS DE EMPRESAS DEL SISTEMA FIN	54,729,669.11	24,033,190.11	78,762,859.22	78,762,859.22
DEPÓSITOS A LA VISTA	-	1,244.72	1,244.72	1,244.72
DEPÓSITOS DE AHORROS	-	-	-	-
DEPÓSITOS A PLAZO	50,828,121.57	10,468,657.50	61,296,779.37	61,296,779.37
GASTOS POR PAGAR POR DEPÓSITOS DE EMPRESAS DEL SISTEMA FIN.	3,904,777.24	13,563,287.89	17,468,065.13	17,468,065.13
ADEUDOS Y OBLIGACIONES FINANCIERAS A CORTO PLAZO		179,858,036.95	179,858,036.95	179,858,036.95
ADEUDOS Y OBLIGACIONES CON EL BANCO CENTRAL DE RESERVA DEL P	-	-	-	-
ADEUDOS Y OBLIGACIONES CON EMPRESAS E INSTITUCIONES FINANCIER	-	87,582,636.19	87,582,636.19	87,582,636.19
ADEUDOS Y OBLIGACIONES CON EMPRESAS DEL EXTERIOR Y ORGANISM	-	36,619,360.14	36,619,360.14	36,619,360.14
OTROS ADEUDOS Y OBLIGACIONES DEL PAÍS Y DEL EXTERIOR	-	-	-	-
GASTOS POR PAGAR DE ADEUDOS Y OBLIGACIONES FINANCIERAS	-	56,688,050.62	56,688,050.62	56,688,050.62
CUENTAS POR PAGAR	13,500,326.68	189,177,093.23	202,677,419.91	202,677,419.91
CUENTAS POR PAGAR POR DIF.DE INSTRUM.FINANCIEROS DERIVADOS E	-	-	-	-
OTRAS CUENTAS POR PAGAR	13,500,326.68	189,177,093.23	202,677,419.91	202,677,419.91
GASTOS POR PAGAR DE CUENTAS POR PAGAR	-	-	-	-
ADEUDOS Y OBLIGACIONES FINANCIERAS A LARGO PLAZO	94,169,586.32	271,132,549.17	305,282,134.49	305,282,134.49
ADEUDOS Y OBLIGACIONES CON EMPRESAS E INSTITUCIONES FINANCIER	6,877,448.47	98,697,576.61	105,575,025.08	105,575,025.08
ADEUDOS Y OBLIGACIONES CON EMPRESAS DEL EXTERIOR Y ORGANISM	-	6,672,920.45	6,672,920.45	6,672,920.45
OTROS ADEUDOS Y OBLIGACIONES DEL PAÍS Y DEL EXTERIOR	9,481,168.77	140,368,239.80	149,837,408.57	149,837,408.57
GASTOS POR PAGAR DE ADEUDOS Y OBLIGACIONES FINANCIERAS	17,700,968.08	25,216,812.51	42,917,780.39	42,917,780.39
PROVISIONES	23,367,821.54	4,036,608.44	27,404,430.08	27,404,430.08
PROVISIÓN PARA CRÉDITOS CONTINGENTES	12,119,824.21	848,661.82	12,968,486.03	12,968,486.03
PROVISIÓN PARA OTRAS CONTINGENCIAS	11,247,997.33	3,187,946.62	14,435,943.95	14,435,943.95
VALORES TÍTULOS Y OBLIGACIONES EN CIRCULACIÓN		13,199,941.58	13,199,941.58	13,199,941.58
BONOS COMUNES	-	-	-	-
BONOS SUBORDINADOS	-	11,984,000.00	11,984,000.00	11,984,000.00
BONOS CONVERTIBLES EN ACCIONES	-	-	-	-
BONOS DE ARRENDAMIENTO FINANCIERO	-	-	-	-
INSTRUMENTOS HIPOTECARIOS Y OTROS INSTRUMENTOS REPRESENTAT	-	-	-	-
OTRAS OBLIGACIONES SUBORDINADAS	-	-	-	-
GASTOS POR PAGAR POR VALORES TITULOS Y OBLIGACIONES EN CIRC	-	1,215,941.58	1,215,941.58	1,215,941.58
IMPUESTO A LA RENTA Y PARTICIPACIONES DIFERIDAS	-	-	-	-
OTROS PASIVOS	9,177,826.01	17,982,991.36	26,860,517.37	26,860,517.37
TOTAL DEL PASIVO :	285,611,208.21	711,061,894.62	1,006,673,083.03	1,006,673,083.03
PATRIMONIO	(243,846,118.03)	(338,012,947.01)	(578,557,465.04)	(578,557,465.04)
CAPITAL SOCIAL				
CAPITAL ADICIONAL				
RESERVAS				
AJUSTES AL PATRIMONIO				

Director

Director

Gerente General

Contador

JOSE ALFONZO FRANCA
CONTADOR GENERAL
MAT N° 16472

Institución: BANCO NUEVO MUNDO - EN LIQUIDACION
BALANCE GENERAL

Al 31 de Diciembre del 2007
 (En Nuevos Soles)

PASIVO Y PATRIMONIO	Moneda Nacional	Equivalente en M.E.	TOTAL	Total Ajustado por Inflación
RESULTADOS ACUMULADOS	(623,307,052.84)		(623,307,052.84)	(623,307,052.84)
RESULTADO NETO DEL EJERCICIO	379,761,834.81	(335,012,347.01)	44,749,587.80	44,749,587.80
TOTAL DEL PASIVO Y PATRIMONIO	51,666,050.18	376,049,537.81	428,015,627.99	428,015,627.99
CONTINGENTES ACREEDORAS	39,497,797.38	4,828,782.02	44,027,549.40	44,027,549.40
RESPONSABILIDAD POR AVALES Y CARTAS FIANZA OTORGADAS	12,472,704.53	1,393,508.18	13,866,212.71	13,866,210.71
RESPONSABILIDAD POR CARTAS DE CREDITO			-	-
RESPONSABILIDAD POR ACEPTACIONES BANCARIAS			-	-
RESPONSABILIDAD POR LINEAS DE CREDITO NO UTILIZADAS Y CREDITO			-	-
RESPONSABILIDAD POR CONTRATOS DE PRODUCTOS FINANCIEROS DER			-	-
RESPONSABILIDAD POR CONTRATOS DE URDERWRITING			-	-
VALORES Y BIENES RECIBIDOS EN CUSTODIA		44,940.00	44,940.00	44,940.00
RESPONSABILIDAD POR LITIGIOS DEMANDAS Y OTRAS CONTINGENCIAS	27,025,082.85	3,091,205.84	30,116,288.69	30,116,288.69
CONTRACUENTAS DE CUENTAS DE ORDEN DEUDORAS	192,553,294.94	383,902,024.82	586,455,419.86	586,455,419.86
CUENTAS DE ORDEN ACREEDORAS	3,823,277.44	728,915,188.42	730,238,465.86	730,238,465.86
FIDEICOMISOS Y COMISIONES DE CONFIANZA ACREEDORAS			-	-

Director


 Director


 Gerente General



JOSE ALFONZO FRANCIA
 CONTADOR GENERAL
 MAT N° 18472

Institución: BANCO NUEVO MUNDO - EN LIQUIDACION
ESTADO DE GANANCIAS Y PÉRDIDAS

Al 31 de Diciembre del 2007
 (En Nuevos Soles)

	Moneda Nacional	Equivalente en M.E.	TOTAL	Total Ajustado por Inflación
INGRESOS FINANCIEROS	802,101.48	81,574,808.89	82,177,010.47	82,177,010.47
INTERESES POR DISPONIBLES	11,741.96	8,008,741.65	8,020,483.61	8,020,483.61
INTERESES Y COMISIONES POR FONDOS INTERBANCARIOS	-	-	-	-
INGRESOS POR INVERSIONES NEGOCIABLES Y A VENCIMIENTO	-	-	-	-
INGRESOS POR VALORIZACIÓN DE INVERSIONES NEGOCIABLES Y A VENC	-	-	-	-
INTERESES Y COMISIONES POR CARTERA DE CRÉDITOS	238,787.37	84,843,801.12	84,783,968.49	84,783,968.49
INGRESOS DE CUENTAS POR COBRAR	-	-	-	-
PARTICIPACIONES GANADAS POR INV. PERMANENTES	-	-	-	-
OTRAS COMISIONES	-	-	-	-
DIFERENCIA DE CAMBIO DE INSTRUMENTOS FINANCIEROS DERIVADOS	-	-	-	-
DIFERENCIA DE CAMBIO DE OPERACIONES VARIAS	-	24,006,738.58	24,006,738.58	24,006,738.58
REAJUSTE POR INDEXACIÓN	-	-	-	-
FLUCTUACIÓN DE VALOR POR VARIACIONES DE INST.FINANC.DERIVADOS	-	-	-	-
COMPRA-VENTA DE VALORES	-	-	-	-
OTROS INGRESOS FINANCIEROS	351,592.15	14,228.94	365,818.49	365,818.49
GASTOS FINANCIEROS	8,959,518.28	8,200,372.85	11,087,290.83	11,087,290.83
INTERESES Y COMISIONES POR OBLIGACIONES CON EL PUBLICO	4,296,173.55	183,077.50	4,449,247.85	4,449,247.85
INTERESES Y COMISIONES POR FONDOS INTERBANCARIOS	-	-	-	-
PÉRDIDA POR VALORIZACIÓN DE INVERSIONES NEGOCIABLES Y A VENC	-	-	-	-
INTERESES POR DEPÓSITOS DE EMPRESAS DEL SISTEMA FINANCIERO Y	1,215,173.06	144,038.90	1,359,228.96	1,359,228.96
INTERESES POR ADELUDOS Y OBLIGACIONES DEL SISTEMA FINANCIERO	-	-	-	-
INTERESES POR ADELUDOS Y OBLIGACIONES CON INSTITUCIONES FINANCI	339,612.92	3,684,804.84	4,020,417.78	4,020,417.78
INTERESES DE OTROS ADELUDOS Y OBLIGACIONES DEL PAÍS Y DEL EXTE	-	1,211,091.78	1,211,091.78	1,211,091.78
INTERESES COMISIONES Y OTROS CARGOS DE CUENTAS POR PAGAR	-	-	-	-
INTERESES POR VALORES TITULOS Y OBLIGACIONES EN CIRCULACIÓN	-	-	-	-
COMISIONES Y OTROS CARGOS POR OBLIGACIONES FINANCIERAS	9,651.85	7,842.73	17,304.83	17,304.83
DIFERENCIA DE CAMBIO DE INSTRUMENTOS FINANCIEROS DERIVADOS	-	-	-	-
DIFERENCIA DE CAMBIO DE OPERACIONES VARIAS	-	-	-	-
REAJUSTE POR INDEXACIÓN	-	-	-	-
FLUCTUACIÓN DE VALOR POR VARIACIONES DE INST.FINANC.DERIVADOS	-	-	-	-
COMPRA-VENTA DE VALORES Y PÉRDIDAS POR PARTICIPACIÓN PATREM	-	-	-	-
PRIMAS PARA EL FONDO DE SEGURO DE DEPÓSITOS	-	-	-	-
OTROS GASTOS FINANCIEROS	-	-	-	-
MARGEN FINANCIERO BRUTO	(6,254,816.80)	58,574,838.44	51,119,718.94	51,119,718.94
PROVISIONES PARA DESVALORIZACIÓN DE INVERSIONES E INCOBRAB.DE CR	8,228,431.78	-	8,228,431.78	8,228,431.78
PROVISIONES PARA DESVALORIZACIÓN DE INVERSIONES DEL EJERCICIO	-	-	-	-
PROVISIONES PARA DESVALORIZACIÓN DE INVERSIONES DE EJERCICIOS	-	-	-	-
PROVISIONES PARA INCOBRABILIDAD DE CRÉDITOS DEL EJERCICIO	8,228,431.78	-	8,228,431.78	8,228,431.78
PROVISIONES PARA INCOBRABILIDAD DE CRÉDITOS DE EJERCICIOS ANTE	-	-	-	-
MARGEN FINANCIERO NETO	(13,481,248.58)	58,574,838.44	42,893,297.85	42,893,297.85
INGRESOS POR SERVICIOS FINANCIEROS	368.22	38,949.57	39,717.89	39,717.89
INGRESOS POR OPERACIONES CONTINGENTES	-	-	-	-
INGRESOS POR FIDEICOMISOS Y COMISIONES DE CONFIANZA	-	-	-	-
INGRESOS DIVERSOS	368.22	38,949.57	39,717.89	39,717.89
GASTOS POR SERVICIOS FINANCIEROS	-	-	-	-
GASTOS POR OPERACIONES CONTINGENTES	-	-	-	-
GASTOS POR FIDEICOMISOS Y COMISIONES DE CONFIANZA	-	-	-	-
GASTOS DIVERSOS	-	-	-	-
MARGEN OPERACIONAL	(13,480,880.36)	58,412,888.81	42,932,008.45	42,932,008.45
GASTOS DE ADMINISTRACIÓN	19,202,611.07	-	19,202,611.07	19,202,611.07


Director 


Gerente General 
JOSE ALFONZO FRANCA
 CONTADOR GENERAL
 MAT N° 16472

Institución: BANCO NUEVO MUNDO - EN LIQUIDACION
ESTADO DE GANANCIAS Y PÉRDIDAS

Al 31 de Diciembre del 2007
 (En Nuevos Soles)

	Moneda Nacional	Equivalente en M.E.	TOTAL	Total Ajustado por Inflación
GASTOS DE PERSONAL Y DIRECTORIO			-	-
GASTOS POR SERVICIOS RECIBIDOS DE TERCEROS	18,202,611.07	-	18,202,611.07	18,202,611.07
IMPUESTOS Y CONTRIBUCIONES			-	-
MARGEN OPERACIONAL NETO	(32,663,491.43)	56,412,695.81	23,729,394.38	23,729,394.38
PROVISIONES DEPRECIACIÓN Y AMORTIZACIÓN	760,299.73	4,016,785.47	4,777,024.20	4,777,024.20
PROVISIONES PARA INCOBRABILIDAD DE CUENTAS POR COBRAR	-	-	-	-
PROVISIONES PARA BIENES REALIZABLES RECIBIDOS EN PAGO ADJUD	214,830.64	3,885,312.60	4,109,943.44	4,109,943.44
PROVISIONES PARA CONTINGENCIAS Y OTRAS	543,619.61	121,472.67	665,292.28	665,292.28
DEPRECIACIÓN DE INMUEBLES MOBILIARIO Y EQUIPO			-	-
AMORTIZACIÓN DE GASTOS	1,788.48	-	1,788.48	1,788.48
RESULTADO DE OPERACIÓN	(33,443,730.16)	52,398,100.34	18,952,370.18	18,952,370.18
OTROS INGRESOS Y GASTOS	47,737,919.57	(21,940,701.95)	25,797,217.62	25,797,217.62
INGRESOS EXTRAORDINARIOS	58,731,307.82	8,210,970.38	67,941,978.18	67,941,978.18
INGRESOS DE EJERCICIOS ANTERIORES	49,463,903.01	924,606.89	50,388,509.90	50,388,509.90
GASTOS EXTRAORDINARIOS	(49,724,229.93)	(3,205,448.93)	(54,929,678.76)	(54,929,678.76)
GASTOS DE EJERCICIOS ANTERIORES	(10,733,061.43)	(28,670,532.27)	(37,603,593.70)	(37,603,593.70)
RESULTADO POR EXPOSICIÓN A LA INFLACION			-	-
RESULTADO DEL EJERCICIO ANTES DE PARTICIPACIONES E IMPUESTO	14,294,189.41	30,455,398.59	44,749,587.80	44,749,587.80
DISTRIBUCIÓN LEGAL DE LA RENTA NETA			-	-
IMPUESTO A LA RENTA			-	-
RESULTADO NETO DEL EJERCICIO	14,294,189.41	30,455,398.59	44,749,587.80	44,749,587.80

Director  Director

Gerente General 
JOSE ALFONZO FRANCA
 CONTADOR GENERAL
 MAT N° 16472