


Claimant's Document Production  
Request No. 8


(Part 4)

**Institución: BANCO NUEVO MUNDO - EN LIQUIDACION**  
**BALANCE GENERAL**


Al 31 de Diciembre del 2005  
(En Nuevos Soles)

ACTIVO	Moneda Nacional	Equivalente en M.E.	TOTAL	Total Ajustado por Inflación
DISPONIBLE	3.024.026,04	70.261.159,68	73.285.185,72	73.285.185,72
CAJA	64.345,05	1.397.543,21	1.461.888,26	1.461.888,26
BANCO CENTRAL DE RESERVA DEL PERU	8.684,16	21.428,17	30.112,33	30.112,33
BANCOS Y OTRAS EMPRESAS DEL SISTEMA FINANCIERO DEL PAIS	2.950.996,83	68.269.156,58	71.220.153,41	71.220.153,41
BANCOS Y OTRAS INSTITUCIONES FINANCIERAS DEL EXTERIOR		573.031,72	573.031,72	573.031,72
CANJE				
OTRAS DISPONIBILIDADES				
RENDIMIENTOS DEVENGADOS DEL DISPONIBLE				
FONDOS INTERBANCARIOS				
FONDOS INTERBANCARIOS				
RENDIMIENTOS DEVENGADOS DE FONDOS INTERBANCARIOS				
INVERSIONES NEGOCIABLES Y A VENCIMIENTO	2.168.910,87	23.646.770,71	25.815.681,58	25.815.681,58
INVERSIONES NEG.PARA LA INTERMEDIACIÓN FIN (TRADING) VAL.REPRE				
INVERSIONES NEG.DISPONIBLES PARA LA VENTA EN VAL.REPRES.DE CAP.	3.153.754,72	46.337.929,31	49.491.684,03	49.491.684,03
INVERSIONES NEG.DISPONIBLES PARA LA VENTA EN VAL.REPRES.DE DEU				
INVERSIONES EN COMMODITIES				
RENDIMIENTOS DEVENGADOS DE INVERSIONES NEGOCIABLES				
-PROVISIONES .....	(984.843,85)	(22.691.158,60)	(23.676.002,45)	(23.676.002,45)
CARTERA DE CRÉDITOS	7.097.566,81	101.697.915,60	108.795.482,41	108.795.482,41
CARTERA DE CRÉDITOS VIGENTES	2.535.936,26	5.215.425,15	7.751.361,41	7.751.361,41
CARTERA DE CRÉDITOS REESTRUCTURADOS	2.033.241,74	51.906.920,46	53.940.162,20	53.940.162,20
CARTERA DE CRÉDITOS REFINANCIADOS	(519.454,49)	997.983,78	478.529,29	478.529,29
CARTERA DE CRÉDITOS VENCIDOS	10.305.945,24	97.170.601,01	107.476.546,25	107.476.546,25
CARTERA DE CRÉDITOS EN COBRANZA JUDICIAL	27.023.069,73	243.290.864,27	270.313.934,00	270.313.934,00
RENDIMIENTOS DEVENGADOS DE CRÉDITOS VIGENTES	1.497.776,84	9.158.155,96	10.655.932,80	10.655.932,80
-PROVISIONES .....	(35.778.948,51)	(306.042.035,03)	(341.820.983,54)	(341.820.983,54)
CUENTAS POR COBRAR	14.023.792,57	214.810.987,89	228.834.780,46	228.834.780,46
CUENTAS POR COBRAR POR DIF.DE INSTRUMENTOS FINANCIEROS DERIV				
CUENTAS POR COBRAR POR VENTA DE BIENES Y SERVICIOS Y FIDEICOMI	26.463.982,04	357.009.292,47	383.473.254,51	383.473.254,51
OTRAS CUENTAS POR COBRAR	13.339.786,81	131.357.198,72	144.696.985,53	144.696.985,53
RENDIMIENTOS DEVENGADOS DE CUENTAS POR COBRAR				
-PROVISIONES .....	(25.779.956,28)	(273.555.503,30)	(299.335.459,58)	(299.335.459,58)
BIENES REALIZABLES RECIBIDOS EN PAGO ADJUDICADOS Y FUERA DE U	1.108.658,15		1.108.658,15	1,108,658,15
BIENES REALIZABLES	9.952.836,49		9,952,836,49	9,952,836,49
BIENES RECIBIDOS EN PAGO Y ADJUDICADOS	21.643.994,19		21,643,994,19	21,643,994,19
BIENES FUERA DE USO				
-PROVISIONES .....	(30.488.172,53)		(30,488,172,53)	(30,488,172,53)
INVERSIONES PERMANENTES				
INVERSIONES POR PARTICIPACION PATRIMONIAL EN PERS.JURIDICAS DE				
OTRAS INVERSIONES PERMANENTES				
RENDIMIENTOS DEVENGADOS DE INVERSIONES PERMANENTES				
-PROVISIONES .....				
INMUEBLES MOBILIARIO Y EQUIPO	91.961.136,15		91,961,136,15	91,961,136,15
-DEPRECIACIÓN ACUMULADA .....				
. S/. 0.00				
IMPUESTO A LA RENTA Y PARTICIPACIONES DIFERIDAS				

  
**CARMEN ZAPATA ALCAZAR**  
DNI 29260713

  
**MARCOS BARCIA**  
DNI 60421901


\_\_\_\_\_  
Gerente General

  
\_\_\_\_\_  
Contador  
**JOSE ALFONZO FRANCIA**  
CONTADOR GENERAL  
MAT N° 16472

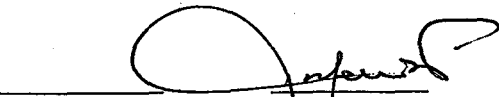
**Institución: BANCO NUEVO MUNDO - EN LIQUIDACION**  
**BALANCE GENERAL**


Al 31 de Diciembre del 2005  
 (En Nuevos Soles)

ACTIVO	Moneda Nacional	Equivalente en M.E.	TOTAL	Total Ajustado por Inflación
OTROS ACTIVOS	18.479.585,54	5.980.469,03	24.460.054,57	24.460.054,57
- AMORTIZACIÓN ACUMULADA .....	18.479.585,54	5.980.469,03	24.460.054,57	24.460.054,57
S/.				
<b>TOTAL DEL ACTIVO</b>	<b>137.863.676,13</b>	<b>416.397.302,91</b>	<b>554.260.979,04</b>	<b>554.260.979,04</b>
CONTINGENTES DEUDORAS	41.059.775,96	5.620.127,27	46.679.903,23	46.679.903,23
CUENTAS DE ORDEN DEUDORAS	182.685.512,48	392.234.528,13	574.920.040,61	574.920.040,61
CONTRA CUENTA DE ORDEN ACREEDORAS	20.518.395,70	1.022.820.116,87	1.043.338.512,57	1.043.338.512,57
FIDEICOMISOS Y COMISIONES DE CONFIANZA DEUDORAS	-	-	-	-

  
 Director

  
 Director

  
 Gerente General

  
 Contador  
**JOSE ALFONZO FRANCA**  
 CONTADOR GENERAL  
 MAT N° 16472


Institución: BANCO NUEVO MUNDO - EN LIQUIDACION

**BALANCE GENERAL**

Al 31 de Diciembre del 2005


(En Nuevos Soles)

PASIVO Y PATRIMONIO	Moneda Nacional	Equivalente on M.E.	TOTAL	Total Ajustado por Inflación
OBLIGACIONES CON EL PÚBLICO	191.868.114,91	25.661.398,18	217.529.513,09	217.529.513,09
OBLIGACIONES A LA VISTA	20.581.096,93	7.119.097,31	27.700.194,24	27.700.194,24
OBLIGACIONES POR CUENTA DE AHORROS	18.520,08	207.141,51	225.661,59	225.661,59
OBLIGACIONES POR CUENTAS A PLAZO	149.502.600,75	9.734.198,79	159.236.799,54	159.236.799,54
OTRAS OBLIGACIONES	310.385,32	4.785.841,34	5.096.226,66	5.096.226,66
GASTOS POR PAGAR DE OBLIGACIONES CON EL PÚBLICO	21.455.511,83	3.815.119,23	25.270.631,06	25.270.631,06
FONDOS INTERBANCARIOS				
FONDOS INTERBANCARIOS				
GASTOS POR PAGAR POR FONDOS INTERBANCARIOS				
DEPÓSITOS DE EMPRESAS DEL SISTEMA FINANCIERO Y ORGANISMOS FIN	78.957.487,97	66.924.730,27	145.882.218,24	145.882.218,24
DEPÓSITOS A LA VISTA	-	1.425,06	1.425,06	1.425,06
DEPÓSITOS DE AHORROS				
DEPÓSITOS A PLAZO	75.052.710,73	22.052.241,00	97.104.951,73	97.104.951,73
GASTOS POR PAGAR POR DEPÓSITOS DE EMPRESAS DEL SISTEMA FIN.	3.904.777,24	44.871.064,21	48.775.841,45	48.775.841,45
ADEUDOS Y OBLIGACIONES FINANCIERAS A CORTO PLAZO	-	173.812.902,75	173.812.902,75	173.812.902,75
ADEUDOS Y OBLIGACIONES CON EL BANCO CENTRAL DE RESERVA DEL P				
ADEUDOS Y OBLIGACIONES CON EMPRESAS E INSTITUCIONES FINANCIER		100.235.494,74	100.235.494,74	100.235.494,74
ADEUDOS Y OBLIGACIONES CON EMPRESAS DEL EXTERIOR Y ORGANISM		20.659.033,72	20.659.033,72	20.659.033,72
OTROS ADEUDOS Y OBLIGACIONES DEL PAÍS Y DEL EXTERIOR				
GASTOS POR PAGAR DE ADEUDOS Y OBLIGACIONES FINANCIERAS		52.918.374,29	52.918.374,29	52.918.374,29
CUENTAS POR PAGAR	12.946.673,64	214.682.102,73	227.628.776,37	227.628.776,37
CUENTAS POR PAGAR POR DIF.DE INSTRUM.FINANCIEROS DERIVADOS E				
OTRAS CUENTAS POR PAGAR	12.946.673,64	214.682.102,73	227.628.776,37	227.628.776,37
GASTOS POR PAGAR DE CUENTAS POR PAGAR				
ADEUDOS Y OBLIGACIONES FINANCIERAS A LARGO PLAZO	32.122.053,49	350.063.105,08	382.185.158,57	382.185.158,57
ADEUDOS Y OBLIGACIONES CON EMPRESAS E INSTITUCIONES FINANCIER	6.977.448,47	113.212.412,48	120.189.860,95	120.189.860,95
ADEUDOS Y OBLIGACIONES CON EMPRESAS DEL EXTERIOR Y ORGANISM		7.293.906,42	7.293.906,42	7.293.906,42
OTROS ADEUDOS Y OBLIGACIONES DEL PAÍS Y DEL EXTERIOR	12.352.341,34	209.349.266,57	221.701.607,91	221.701.607,91
GASTOS POR PAGAR DE ADEUDOS Y OBLIGACIONES FINANCIERAS	12.792.263,68	20.207.519,61	32.999.783,29	32.999.783,29
PROVISIONES	24.724.880,45	5.045.885,82	29.770.766,27	29.770.766,27
PROVISIÓN PARA CRÉDITOS CONTINGENTES	11.918.456,45	1.403.123,13	13.321.579,58	13.321.579,58
PROVISIÓN PARA OTRAS CONTINGENCIAS	12.806.424,00	3.642.762,69	16.449.186,89	16.449.186,89
VALORES TÍTULOS Y OBLIGACIONES EN CIRCULACIÓN	-	15.112.082,66	15.112.082,66	15.112.082,66
BONOS COMUNES				
BONOS SUBORDINADOS		13.720.000,00	13.720.000,00	13.720.000,00
BONOS CONVERTIBLES EN ACCIONES				
BONOS DE ARRENDAMIENTO FINANCIERO				
INSTRUMENTOS HIPOTECARIOS Y OTROS INSTRUMENTOS REPRESENTAT				
OTRAS OBLIGACIONES SUBORDINADAS				
GASTOS POR PAGAR POR VALORES TITULOS Y OBLIGACIONES EN CIRC		1.392.082,66	1.392.082,66	1.392.082,66
IMPUESTO A LA RENTA Y PARTICIPACIONES DIFERIDAS				
OTROS PASIVOS	9.373.592,24	15.503.191,46	24.876.783,70	24.876.783,70
TOTAL DEL PASIVO :	349.992.802,70	866.805.398,95	1.216.798.201,65	1.216.798.201,65
PATRIMONIO	(212.129.126,57)	(450.408.096,04)	(662.537.222,61)	(662.537.222,61)
CAPITAL SOCIAL				
CAPITAL ADICIONAL				
RESERVAS				
AJUSTES AL PATRIMONIO				

  
Director

  
Director

Gerente General


  
Contador

JOSE ALFONZO FRANCIA  
CONTADOR GENERAL  
MAT N° 16472

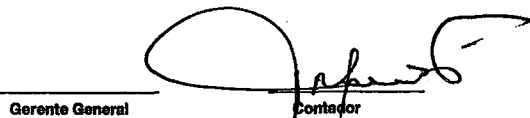
**Institución: BANCO NUEVO MUNDO - EN LIQUIDACION**  
**BALANCE GENERAL**

Al 31 de Diciembre del 2005  
 (En Nuevos Soles)

PASIVO Y PATRIMONIO	Moneda Nacional	Equivalente en M.E.	TOTAL	Total Ajustado por Inflación
RESULTADOS ACUMULADOS	(621.886.008,77)		(621.886.008,77)	(621.886.008,77)
RESULTADO NETO DEL EJERCICIO	409.756.882,20	(450.408.096,04)	(40.651.213,84)	(40.651.213,84)
<b>TOTAL DEL PASIVO Y PATRIMONIO</b>	<b>137.863.676,13</b>	<b>416.397.302,91</b>	<b>554.260.979,04</b>	<b>554.260.979,04</b>
CONTINGENTES ACREEDORAS	41.059.775,96	5.820.127,27	46.879.903,23	46.879.903,23
RESPONSABILIDAD POR AVALES Y CARTAS FIANZA OTORGADAS	12.472.704,53	2.081.129,93	14.553.834,46	14.553.834,46
RESPONSABILIDAD POR CARTAS DE CREDITO				
RESPONSABILIDAD POR ACEPTACIONES BANCARIAS				
RESPONSABILIDAD POR LÍNEAS DE CRÉDITO NO UTILIZADAS Y CRÉDITO				
RESPONSABILIDAD POR CONTRATOS DE PRODUCTOS FINANCIEROS DER				
RESPONSABILIDAD POR CONTRATOS DE URDERWRITING				
RESPONSABILIDAD POR LITIGIOS DEMANDAS Y OTRAS CONTINGENCIAS	28.587.071,43	3.538.997,34	32.126.068,77	32.126.068,77
CONTRACUENTAS DE CUENTAS DE ORDEN DEUDORAS	182.685.512,48	392.234.528,13	574.920.040,61	574.920.040,61
CUENTAS DE ORDEN ACREEDORAS	20.518.395,70	1.022.820.116,87	1.043.338.512,57	1.043.338.512,57
FIDEICOMISOS Y COMISIONES DE CONFIANZA ACREEDORAS	-	-	-	-

  
 Director

  
 Director


  
 Gerente General

**JOSE ALFONZO FRANCA**  
 CONTADOR GENERAL  
 MAT N° 16472

**Institución: BANCO NUEVO MUNDO - EN LIQUIDACION**  
**ESTADO DE GANANCIAS Y PÉRDIDAS**

Al 31 de Diciembre del 2005  
(En Nuevos Soles)

	Moneda Nacional	Equivalente en M.E.	TOTAL	Total Ajustado por Inflación
<b>INGRESOS FINANCIEROS</b>	<b>3,285,265.17</b>	<b>10,068,263.65</b>	<b>13,353,528.82</b>	<b>13,353,528.82</b>
INTERESES POR DISPONIBLES	1,863.22	1,401,488.79	1,403,352.01	1,403,352.01
INTERESES Y COMISIONES POR FONDOS INTERBANCARIOS				
INGRESOS POR INVERSIONES NEGOCIABLES Y A VENCIMIENTO	-	198,417.92	198,417.92	198,417.92
INGRESOS POR VALORIZACIÓN DE INVERSIONES NEGOCIABLES Y A VENC				
INTERESES Y COMISIONES POR CARTERA DE CRÉDITOS	2,765,509.10	8,389,299.84	11,154,808.94	11,154,808.94
INGRESOS DE CUENTAS POR COBRAR				
PARTICIPACIONES GANADAS POR INV. PERMANENTES				
OTRAS COMISIONES				
DIFERENCIA DE CAMBIO DE INSTRUMENTOS FINANCIEROS DERIVADOS				
DIFERENCIA DE CAMBIO DE OPERACIONES VARIAS				
REAJUSTE POR INDEXACIÓN				
FLUCTUACIÓN DE VALOR POR VARIACIONES DE INST.FINANC.DERIVADOS				
COMPRA-VENTA DE VALORES				
OTROS INGRESOS FINANCIEROS	517,892.85	79,057.10	596,949.95	596,949.95
<b>GASTOS FINANCIEROS</b>	<b>5,861,906.40</b>	<b>26,706,468.67</b>	<b>32,568,375.07</b>	<b>32,568,375.07</b>
INTERESES Y COMISIONES POR OBLIGACIONES CON EL PUBLICO	3,590,722.06	151,013.79	3,741,735.85	3,741,735.85
INTERESES Y COMISIONES POR FONDOS INTERBANCARIOS				
PÉRDIDA POR VALORIZACIÓN DE INVERSIONES NEGOCIABLES Y A VENC				
INTERESES POR DEPÓSITOS DE EMPRESAS DEL SISTEMA FINANCIERO Y	1,944,387.38	137,072.23	2,081,459.61	2,081,459.61
INTERESES POR ADEUDOS Y OBLIGACIONES DEL SISTEMA FINANCIERO				
INTERESES POR ADEUDOS Y OBLIGACIONES CON INSTITUCIONES FINANCIERAS	320,052.25	3,091,903.33	3,411,955.58	3,411,955.58
INTERESES DE OTROS ADEUDOS Y OBLIGACIONES DEL PAÍS Y DEL EXTERIOR		2,103,092.83	2,103,092.83	2,103,092.83
INTERESES COMISIONES Y OTROS CARGOS DE CUENTAS POR PAGAR				
INTERESES POR VALORES TITULOS Y OBLIGACIONES EN CIRCULACIÓN				
COMISIONES Y OTROS CARGOS POR OBLIGACIONES FINANCIERAS	6,744.71	4,242.97	10,987.68	10,987.68
DIFERENCIA DE CAMBIO DE INSTRUMENTOS FINANCIEROS DERIVADOS				
DIFERENCIA DE CAMBIO DE OPERACIONES VARIAS		21,219,143.52	21,219,143.52	21,219,143.52
REAJUSTE POR INDEXACIÓN				
FLUCTUACIÓN DE VALOR POR VARIACIONES DE INST.FINANC.DERIVADOS				
COMPRA-VENTA DE VALORES Y PÉRDIDAS POR PARTICIPACIÓN PATRIMONIAL				
PRIMAS PARA EL FONDO DE SEGURO DE DEPÓSITOS				
OTROS GASTOS FINANCIEROS				
MARGEN FINANCIERO BRUTO	(2,576,641.23)	(16,638,205.02)	(19,214,846.25)	(19,214,846.25)
PROVISIONES PARA DESVALORIZACIÓN DE INVERSIONES E INCOBRABILIDAD DE CRÉDITOS	1,031,669.55	1,813,488.50	2,845,158.05	2,845,158.05
PROVISIONES PARA DESVALORIZACIÓN DE INVERSIONES DEL EJERCICIO	34,332.97		34,332.97	34,332.97
PROVISIONES PARA DESVALORIZACIÓN DE INVERSIONES DE EJERCICIOS ANTERIORES				
PROVISIONES PARA INCOBRABILIDAD DE CRÉDITOS DEL EJERCICIO	997,336.58	1,813,488.50	2,810,825.08	2,810,825.08
PROVISIONES PARA INCOBRABILIDAD DE CRÉDITOS DE EJERCICIOS ANTERIORES				
<b>MARGEN FINANCIERO NETO</b>	<b>(3,608,310.78)</b>	<b>(18,451,693.52)</b>	<b>(22,060,004.30)</b>	<b>(22,060,004.30)</b>
INGRESOS POR SERVICIOS FINANCIEROS	12,882.75	87,902.85	100,785.60	100,785.60
INGRESOS POR OPERACIONES CONTINGENTES				
INGRESOS POR FIDEICOMISOS Y COMISIONES DE CONFIANZA				
INGRESOS DIVERSOS	12,882.75	87,902.85	100,785.60	100,785.60
<b>GASTOS POR SERVICIOS FINANCIEROS</b>	<b>-</b>	<b>-</b>	<b>-</b>	<b>-</b>
<b>GASTOS POR OPERACIONES CONTINGENTES</b>	<b>-</b>	<b>-</b>	<b>-</b>	<b>-</b>
<b>GASTOS POR FIDEICOMISOS Y COMISIONES DE CONFIANZA</b>	<b>-</b>	<b>-</b>	<b>-</b>	<b>-</b>
<b>GASTOS DIVERSOS</b>	<b>-</b>	<b>-</b>	<b>-</b>	<b>-</b>
<b>MARGEN OPERACIONAL</b>	<b>(3,595,428.03)</b>	<b>(18,363,790.67)</b>	<b>(21,959,218.70)</b>	<b>(21,959,218.70)</b>
<b>GASTOS DE ADMINISTRACIÓN</b>	<b>15,296,920.95</b>	<b>-</b>	<b>15,296,920.95</b>	<b>15,296,920.95</b>

  
Director

  
Director

Gerente General


  
**JOSE ALFONZO FRANCIA**  
**CONTADOR GENERAL**  
MAT N° 16472


**Institución: BANCO NUEVO MUNDO - EN LIQUIDACION**  
**ESTADO DE GANANCIAS Y PÉRDIDAS**

**Al 31 de Diciembre del 2005**


(En Nuevos Soles)

	Moneda Nacional	Equivalente en M.E.	TOTAL	Total Ajustado por Inflación
GASTOS DE PERSONAL Y DIRECTORIO	-	-	-	-
GASTOS POR SERVICIOS RECIBIDOS DE TERCEROS	15,296,920.95	-	15,296,920.95	15,296,920.95
IMPUESTOS Y CONTRIBUCIONES	-	-	-	-
MARGEN OPERACIONAL NETO	(18,892,348.98)	(18,363,790.67)	(37,256,139.65)	(37,256,139.65)
PROVISIONES DEPRECIACIÓN Y AMORTIZACION	1,371,572.03	9,782.73	1,381,354.76	1,381,354.76
PROVISIONES PARA INCOBRABILIDAD DE CUENTAS POR COBRAR	-	-	-	-
PROVISIONES PARA BIENES REALIZABLES RECIBIDOS EN PAGO ADJUD	1,186,494.10	-	1,186,494.10	1,186,494.10
PROVISIONES PARA CONTINGENCIAS Y OTRAS	81,976.99	9,782.73	91,759.72	91,759.72
DEPRECIACIÓN DE INMUEBLES MOBILIARIO Y EQUIPO	-	-	-	-
AMORTIZACION DE GASTOS	103,100.94	-	103,100.94	103,100.94
RESULTADO DE OPERACIÓN	(20,263,921.01)	(18,373,573.40)	(38,637,494.41)	(38,637,494.41)
OTROS INGRESOS Y GASTOS	(931,074.19)	(1,082,645.24)	(2,013,719.43)	(2,013,719.43)
INGRESOS EXTRAORDINARIOS	1,847,893.67	33,644.39	1,881,538.06	1,881,538.06
INGRESOS DE EJERCICIOS ANTERIORES	4,711,764.34	3,343,794.18	8,055,558.52	8,055,558.52
GASTOS EXTRAORDINARIOS	(8,006.72)	(55,350.33)	(63,357.05)	(63,357.05)
GASTOS DE EJERCICIOS ANTERIORES	(7,482,725.48)	(4,404,733.48)	(11,887,458.96)	(11,887,458.96)
RESULTADO POR EXPOSICIÓN A LA INFLACION	-	-	-	-
RESULTADO DEL EJERCICIO ANTES DE PARTICIPACIONES E IMPUESTO	(21,194,995.20)	(19,456,218.64)	(40,651,213.84)	(40,651,213.84)
DISTRIBUCIÓN LEGAL DE LA RENTA NETA	-	-	-	-
IMPUESTO A LA RENTA	-	-	-	-
RESULTADO NETO DEL EJERCICIO	(21,194,995.20)	(19,456,218.64)	(40,651,213.84)	(40,651,213.84)

  
Director

  
Director

Gerente General

  
Contador

**JOSE ALFONZO FRANCIA**  
CONTADOR GENERAL