

Claimant's Document Production
Request No. 8

(Part 2)

Institución: BANCO NUEVO MUNDO

BALANCE GENERAL

Al 31 de diciembre de 2001


(En Nuevos Soles)

| CIVO | Moneda Nacional | Equivalente en M.E. | TOTAL | Total Ajustado por Inflación |
|---|-------------------|---------------------|--------------------|------------------------------|
| ACTIVO | | | | |
| DISPONIBLE | 9,945,291.72 | 267,812,920.46 | 277,758,212.18 | 277,758,212.18 |
| RESERVA CENTRAL DE RESERVA DEL PERU | 462,310.37 | 1,284,073.18 | 1,746,383.55 | 1,746,383.55 |
| VALORES Y OTRAS EMPRESAS DEL SISTEMA FINANCIERO DEL PAIS | 259,906.78 | 21,075.21 | 280,981.99 | 280,981.99 |
| VALORES Y OTRAS INSTITUCIONES FINANCIERAS DEL EXTERIOR | 9,214,557.07 | 262,532,695.41 | 271,747,252.48 | 271,747,252.48 |
| RESPONSABILIDADES | 8,517.50 | 191,657.50 | 200,175.00 | 200,175.00 |
| DEBENTOS DEVENGADOS DEL DISPONIBLE | | | | |
| FONDOS INTERBANCARIOS | | | | |
| DEBENTOS DEVENGADOS DE FONDOS INTERBANCARIOS | | | | |
| INVERSIONES NEGOCIABLES Y A VENCIMIENTO | 315,626.83 | 46,051,967.83 | 46,367,594.66 | 46,367,594.66 |
| INVERSIONES NEG. PARA LA INTMEDIACION FINC(TRADING)EN VAL.REPRE | | | | |
| INVERSIONES NEG. PARA LA INTMEDIACION FINC(TRADING)EN VAL.REPRE | | | | |
| INVERSIONES NEG. DISPONIBLES PARA LA VENTAEN VAL.REPRES. DE CAI | 1,458,946.99 | 43,836,889.74 | 45,295,836.73 | 45,295,836.73 |
| INVERSIONES NEG. DISPONIBLES PARA LA VENTAEN VAL.REPRES. DE DEI | | 6,056,015.70 | 6,056,015.70 | 6,056,015.70 |
| INVERSIONES FINANCIERAS A VENCIMIENTO | | | | |
| INVERSIONES EN COMMODITIES | | | | |
| DEBENTOS DEVENGADOS DE INVERSIONES NEGOCIABLES | | 133,272.43 | 133,272.43 | 133,272.43 |
| INVERSIONES | (1,143,320.16) | (3,974,210.04) | (5,117,530.20) | (5,117,530.20) |
| DEBENTOS DE CREDITOS | 49,369,218.93 | 610,463,837.02 | 659,833,055.95 | 659,833,055.95 |
| DEBENTOS DE CREDITOS VIGENTES | 25,995,634.85 | 321,284,718.21 | 347,280,353.06 | 347,280,353.06 |
| DEBENTOS DE CREDITOS REESTRUCTURADOS | 2,192,579.80 | 26,494,324.84 | 28,686,904.64 | 28,686,904.64 |
| DEBENTOS DE CREDITOS REFINANCIADOS | 3,608,507.83 | 52,828,994.43 | 56,437,502.26 | 56,437,502.26 |
| DEBENTOS DE CREDITOS VENCIDOS | 69,260,775.82 | 363,833,536.62 | 433,094,312.44 | 433,094,312.44 |
| DEBENTOS DE CREDITOS EN COBRANZA JUDICIAL | 22,837,318.58 | 330,138,372.51 | 352,975,691.09 | 352,975,691.09 |
| DEBENTOS DEVENGADOS DE CREDITOS VIGENTES | 748,315.25 | 19,543,902.59 | 20,292,217.84 | 20,292,217.84 |
| INVERSIONES | (75,273,913.20) | (503,660,012.18) | (578,933,925.38) | (578,933,925.38) |
| DEBENTOS POR COBRAR | 605,940.55 | 15,015,033.93 | 15,620,974.48 | 15,620,974.48 |
| DEBENTOS POR COBRAR POR DIF.DE INSTRUMENTOS FINANCIEROS DERIV | | | | |
| DEBENTOS POR COBRAR POR DIF.DE INSTRUMENTOS FINANCIEROS DERIV | | | | |
| DEBENTOS POR COBRAR POR VENTA DE BIENES Y SERVICIOS Y FIDEICOM. | 33,333.16 | 2,314,249.84 | 2,347,583.00 | 2,347,583.00 |
| DEBENTOS CUENTAS POR COBRAR | 1,271,802.33 | 21,081,011.26 | 22,352,813.59 | 22,352,813.59 |
| DEBENTOS DEVENGADOS DE CUENTAS POR COBRAR | | | | |
| INVERSIONES | (699,194.94) | (8,380,227.17) | (9,079,422.11) | (9,079,422.11) |
| DEBENTOS REALIZABLES RECIBIDOS EN PAGO ADJUDICADOS Y FUERA DE U | 7,985,829.57 | | 7,985,829.57 | 7,985,829.57 |
| DEBENTOS REALIZABLES | 11,945,535.58 | | 11,945,535.58 | 11,945,535.58 |
| DEBENTOS RECIBIDOS EN PAGO Y ADJUDICADOS | 19,298,144.98 | | 19,298,144.98 | 19,298,144.98 |
| DEBENTOS FUERA DE USO | | | | |
| INVERSIONES | (23,257,850.99) | | (23,257,850.99) | (23,257,850.99) |
| INVERSIONES PERMANENTES | | | | |
| INVERSIONES POR PARTICIPACION PATRIMONIAL EN PERS.JURIDICAS DE | | | | |
| INVERSIONES PERMANENTES | | | | |
| DEBENTOS DEVENGADOS DE INVERSIONES PERMANENTES | | | | |
| INVERSIONES | | | | |
| VALORES MOBILIARIO Y EQUIPO | 112,684,284.41 | | 112,684,284.41 | 112,296,371.37 |
| DEPRECIACION ACUMULADA | | | | (393,146.36) |
| DEBENTOS A LA RENTA Y PARTICIPACIONES DIFERIDAS | | | | |

Director

Director

Gerente General


EDGAR CORDERO DE LA CRUZ
CONTADOR GENERAL

Institución: BANCO NUEVO MUNDO

BALANCE GENERAL

Al 31 de diciembre de 2001

(En Nuevos Soles)

| CUENTAS | Moneda Nacional | Equivalente en M.E. | TOTAL | Total Ajustado por Inflación |
|---|-----------------|---------------------|------------------|------------------------------|
| ACTIVOS | 26,942,885.06 | 4,401,108.99 | 31,343,994.05 | 31,303,967.63 |
| RESERVA ACUMULADA | | | | |
| RESERVA | | | | |
| ACTIVO | 207,849,077.07 | 943,744,868.23 | 1,151,593,945.30 | 1,151,166,005.84 |
| DEUDAS DEUDORAS | 28,213,169.42 | 30,967,125.32 | 59,180,294.74 | 59,180,294.74 |
| DEUDAS DE ORDEN DEUDORAS | 471,231,417.11 | 2,393,322,567.50 | 2,864,553,984.61 | 2,864,553,984.61 |
| DEUDAS DE CUENTAS DE ORDEN ACREEDORAS | 69,228,449.96 | 1,661,140,423.93 | 1,730,368,873.89 | 1,730,368,873.89 |
| DEUDAS Y COMISIONES DE CONFIANZA DEUDORAS | 21,364,583.65 | | 21,364,583.65 | 21,364,583.65 |

Director

Director

Gerente General


EDGAR CROQUE DE LA CRUZ
CONTADOR GENERAL

Institución: BANCO NUEVO MUNDO

BALANCE GENERAL

Al 31 de diciembre de 2001


(En Nuevos Soles)

| ACTIVO Y PATRIMONIO | Moneda Nacional | Equivalente en M.E. | TOTAL | Total Ajustado por Inflación |
|--|--------------------|---------------------|--------------------|------------------------------|
| ACTIVOS CON EL PUBLICO | 239,081,824.97 | 141,291,343.72 | 380,373,168.69 | 380,373,168.69 |
| ACTIVOS A LA VISTA | 23,380,390.64 | 34,172,594.49 | 57,552,985.13 | 57,552,985.13 |
| ACTIVOS POR CUENTAS DE AHORRO | 3,099,873.36 | 12,669,577.51 | 15,769,450.87 | 15,769,450.87 |
| ACTIVOS POR CUENTAS A PLAZO | 202,907,732.18 | 69,352,375.97 | 272,260,108.15 | 272,260,108.15 |
| ACTIVACIONES | 6,334,246.97 | 21,947,645.16 | 28,281,892.13 | 28,281,892.13 |
| ACTIVOS POR PAGAR DE OBLIGACIONES CON EL PUBLICO | 3,359,581.82 | 3,149,150.59 | 6,508,732.41 | 6,508,732.41 |
| ACTIVOS INTERBANCARIOS | | | | |
| ACTIVOS INTERBANCARIOS | | | | |
| ACTIVOS POR PAGAR POR FONDOS INTERBANCARIOS | | | | |
| ACTIVOS DE EMPRESAS DEL SISTEMA FINANCIERO Y ORGANISMOS FI | 75,932,887.36 | 41,234,286.77 | 117,167,174.13 | 117,167,174.13 |
| ACTIVOS A LA VISTA | | 43,943.25 | 43,943.25 | 43,943.25 |
| ACTIVOS DE AHORRO | | | | |
| ACTIVOS A PLAZO | 75,086,936.00 | 40,972,975.59 | 116,059,911.59 | 116,059,911.59 |
| ACTIVOS POR PAGAR POR DEPOSITOS DE EMPRESAS DEL SISTEMAS FIN. | 845,951.36 | 217,367.93 | 1,063,319.29 | 1,063,319.29 |
| ACTIVOS Y OBLIGACIONES FINANCIERAS A CORTO PLAZO | 330.02 | 390,597,614.02 | 390,597,944.04 | 390,597,944.04 |
| ACTIVOS Y OBLIGACIONES CON EL BANCO CENTRAL DE RESERVA DEL P | | | | |
| ACTIVOS Y OBLIGACIONES CON EMPRESAS E INSTITUCIONES FINANCIER | 330.02 | 164,726,232.80 | 164,726,562.82 | 164,726,562.82 |
| ACTIVOS Y OBLIGACIONES CON EMPRESAS DEL EXTERIOR Y ORGANISM | | 169,955,730.70 | 169,955,730.70 | 169,955,730.70 |
| ACTIVOS ADEUDOS Y OBLIGACIONES DEL PAIS Y DEL EXTERIOR | | | | |
| ACTIVOS POR PAGAR DE ADEUDOS Y OBLIGACIONES FINANCIERAS | | 55,915,650.52 | 55,915,650.52 | 55,915,650.52 |
| ACTIVOS POR PAGAR | 1,029,611.02 | 4,562,129.32 | 5,591,740.34 | 5,591,740.34 |
| ACTIVOS POR PAGAR POR DIF. DE INSTRUM. FINANCIEROS DERIVADOS E | | | | |
| ACTIVOS POR PAGAR POR DIF. DE INSTRUM. FINANCIEROS DERIVADOS E | | | | |
| ACTIVOS POR PAGAR | 1,029,611.02 | 4,562,129.32 | 5,591,740.34 | 5,591,740.34 |
| ACTIVOS POR PAGAR DE CUENTAS POR PAGAR | | | | |
| ACTIVOS Y OBLIGACIONES FINANCIERAS A LARGO PLAZO | 42,188,631.12 | 405,216,674.58 | 447,405,305.70 | 447,405,305.70 |
| ACTIVOS Y OBLIGACIONES CON EMPRESAS E INSTITUCIONES FINANCIER | 20,089,933.21 | 145,036,178.06 | 165,126,111.27 | 165,126,111.27 |
| ACTIVOS Y OBLIGACIONES CON EMPRESAS DEL EXTERIOR Y ORGANISM | | 35,153,407.52 | 35,153,407.52 | 35,153,407.52 |
| ACTIVOS ADEUDOS Y OBLIGACIONES DEL PAIS Y DEL EXTERIOR | 17,472,994.97 | 217,113,638.24 | 234,586,633.21 | 234,586,633.21 |
| ACTIVOS POR PAGAR DE ADEUDOS Y OBLIGACIONES FINANCIERAS | 4,625,702.94 | 7,913,450.76 | 12,539,153.70 | 12,539,153.70 |
| ACTIVACIONES | 14,234,215.81 | 5,493,184.24 | 19,727,400.05 | 19,727,400.05 |
| ACTIVACION PARA CREDITOS CONTINGENTES | 14,226,694.71 | 3,344,472.64 | 17,571,167.35 | 17,571,167.35 |
| ACTIVACION PARA OTRAS CONTINGENCIAS | 7,621.10 | 2,148,711.60 | 2,156,232.70 | 2,156,232.70 |
| ACTIVOS TITULOS Y OBLIGACIONES EN CIRCULACION | | 186,558,425.82 | 186,558,425.82 | 186,558,425.82 |
| ACTIVOS SUBORDINADOS | | 13,776,000.00 | 13,776,000.00 | 13,776,000.00 |
| ACTIVOS CONVERTIBLES EN ACCIONES | | | | |
| ACTIVOS DE ARRENDAMIENTO FINANCIERO | | 168,022,428.00 | 168,022,428.00 | 168,022,428.00 |
| ACTIVOS HIPOTECARIOS Y OTROS INSTRUMENTOS REPRESENTATI | | | | |
| ACTIVOS OBLIGACIONES SUBORDINADAS | | | | |
| ACTIVOS POR PAGAR POR VALORES TITULOS Y OBLIGACIONES EN CIRCU | | 4,769,997.82 | 4,759,997.82 | 4,759,997.82 |
| ACTIVOS A LA RENTA Y PARTICIPACIONES DIFERIDAS | | | | |
| ACTIVOS PASIVOS | 7,839,698.36 | 28,172,314.70 | 36,012,013.06 | 36,012,013.06 |
| ACTIVOS DEL PASIVO: | 380,307,198.66 | 1,203,125,973.17 | 1,583,433,171.83 | 1,583,433,171.83 |
| ACTIVO PASIVO | (431,839,226.53) | | (431,839,226.53) | (432,267,155.99) |
| ACTIVO SOCIAL | | | | |
| ACTIVO ADICIONAL | | | | |
| ACTIVOS | | | | |
| ACTIVO PATRIMONIO | | | | |

Director

Director

Gerente General


EDGAR CORDERO DE LA CRUZ
 CONTADOR GENERAL

Institución: BANCO NUEVO MUNDO

BALANCE GENERAL

Al 31 de diciembre de 2001

(En Nuevos Soles)

| ACTIVO Y PATRIMONIO | Moneda Nacional | Equivalente en M.E. | TOTAL | Total Ajustado por Inflación |
|--|--------------------------|-------------------------|-------------------------|------------------------------|
| RESERVAS ACUMULADAS | (82,258,064.02) | | (82,258,064.02) | (78,911,739.21) |
| RENTA NETO DEL EJERCICIO | (349,581,162.51) | | (349,581,162.51) | (353,355,426.72) |
| ACTIVO Y PATRIMONIO | (51,532,027.87) | 1,203,125,973.17 | 1,151,593,945.30 | 1,151,166,005.24 |
| DEBE A ACREEDORAS | 28,213,169.42 | 30,967,125.32 | 59,180,294.74 | 59,180,294.74 |
| RESERVA POR AVALES Y CARTAS FIANZA OTORGADAS | 28,213,169.42 | 30,967,125.32 | 59,180,294.74 | 59,180,294.74 |
| RESERVA POR CARTAS DE CREDITO | | | | |
| RESERVA POR ACEPTACIONES BANCARIAS | | | | |
| RESERVA POR LINEAS DE CREDITOS NO UTILIZADAS Y CREDITO | | | | |
| RESERVA POR CONTRATOS DE PRODUCTOS FINANCIEROS DER | | | | |
| RESERVA POR CONTRATOS DE UNDERWRITING | | | | |
| RESERVA POR LITIGIOS DEMANDAS Y OTRAS CONTINGENCIAS | | | | |
| DEBE A CUENTAS DE ORDEN DEUDORAS | 471,231,417.11 | 2,393,322,567.50 | 2,864,553,984.61 | 2,864,553,984.61 |
| DEBE A CUENTAS DE ORDEN ACREEDORAS | 69,228,449.96 | 1,661,140,423.93 | 1,730,368,873.89 | 1,730,368,873.89 |
| DEBE A COMISIONES DE CONFIANZA ACREEDORAS | 21,364,583.65 | | 21,364,583.65 | 21,364,583.65 |

Director

Director

Gerente General


EDGAR CORDERO DE LA CRUZ
CONTADOR GENERAL

Institución: BANCO NUEVO MUNDO
ESTADO DE GANANCIAS Y PÉRDIDAS

Al 31 de diciembre de 2001

(En Nuevos Soles)

| | Moneda Nacional | Equivalente en M.E. | TOTAL | Total Ajustado por Inflación |
|---|----------------------|----------------------|-----------------------|------------------------------|
| INGRESOS FINANCIEROS | 21,593,573.95 | 101,684,334.32 | 123,277,908.27 | 122,681,643.21 |
| INGRESOS POR DISPONIBLES | 1,990,759.68 | 8,437,069.65 | 10,427,829.33 | 10,382,902.41 |
| INGRESOS Y COMISIONES POR FONDOS INTERBANCARIOS | | 24,173.37 | 24,173.37 | 24,173.37 |
| INGRESOS POR INVERSIONES NEGOCIABLES Y A VENCIMIENTO | | 695,047.86 | 695,047.86 | 692,897.46 |
| INGRESOS POR VALORIZACION DE INVERSIONES NEGOCIABLES Y A VENCIMIENTO | | | | |
| INGRESOS Y COMISIONES POR CARTERA DE CREDITOS | 19,531,323.23 | 81,111,376.76 | 100,642,699.99 | 100,084,153.78 |
| INGRESOS DE CUENTAS POR COBRAR | 565.34 | | 565.34 | 565.34 |
| INGRESOS GANADAS POR INV. PERMANENTES | | | | |
| INGRESOS Y COMISIONES | | | | |
| INGRESOS DE CAMBIO DE INSTRUMENTOS FINANCIEROS DERIVADOS | | | | |
| INGRESOS DE CAMBIO DE OPERACIONES VARIAS | | 11,107,048.38 | 11,107,048.38 | 11,118,615.54 |
| INGRESOS POR INDEXACION | | | | |
| INGRESOS DE VALOR POR VARIACIONES DE INST.FINAC.DERIVADOS | | | | |
| INGRESOS DE VALORES | 55,910.80 | | 55,910.80 | 55,414.00 |
| INGRESOS FINANCIEROS | 15,014.90 | 309,618.30 | 324,633.20 | 322,921.31 |
| INGRESOS FINANCIEROS | 30,717,069.88 | 82,339,095.55 | 113,056,165.43 | 112,519,804.89 |
| INGRESOS Y COMISIONES POR OBLIGACIONES CON EL PUBLICO | 19,653,555.01 | 9,834,070.84 | 29,487,625.85 | 29,345,513.08 |
| INGRESOS Y COMISIONES POR FONDOS INTERBANCARIOS | | | | |
| INGRESOS POR VALORIZACION DE INVERSIONES NEGOCIABLES Y A VENCIMIENTO | | 1,120,449.74 | 1,120,449.74 | 1,120,449.74 |
| INGRESOS POR DEPOSITOS DE EMPRESAS DEL SISTEMA FINANCIERO Y | 6,599,417.22 | 1,257,492.25 | 7,856,909.47 | 7,805,597.94 |
| INGRESOS POR ADEUDOS Y OBLIGACIONES DEL SISTEMA FINANCIERO D | 2,788,594.98 | 24,821,871.07 | 27,610,466.05 | 27,473,306.29 |
| INGRESOS POR ADEUDOS Y OBLIGACIONES CON INSTITUCIONES FINANCIERAS | | 17,050,258.34 | 17,050,258.34 | 16,963,724.85 |
| INGRESOS DE OTROS ADEUDOS Y OBLIGACIONES DEL PAIS Y DEL EXTERNO | 1,166,275.12 | 7,784,906.55 | 8,951,181.67 | 8,917,073.38 |
| INGRESOS Y COMISIONES Y OTROS CARGOS DE CUENTAS POR PAGAR | | | | |
| INGRESOS POR VALORES TITULOS Y OBLIGACIONES EN CIRCULACION | | 14,301,329.23 | 14,301,329.23 | 14,240,794.39 |
| INGRESOS Y OTROS CARGOS POR OBLIGACIONES FINANCIERAS | | 91,587.94 | 91,587.94 | 91,100.17 |
| INGRESOS DE CAMBIO DE INSTRUMENTOS FINANCIEROS DERIVADOS | | | | |
| INGRESOS DE CAMBIO DE OPERACIONES VARIAS | | 2,799,387.03 | 2,799,387.03 | 2,799,387.03 |
| INGRESOS POR INDEXACION | 431,454.81 | | 431,454.81 | 431,454.81 |
| INGRESOS DE VALOR POR VARIACIONES DE INST.FINAC.DERIVADOS | | | | |
| INGRESOS DE VALORES Y PERDIDAS POR PARTICIPACION PATRIMONIAL | 2,429.82 | 2,780.53 | 5,210.35 | 5,183.00 |
| INGRESOS POR EL FONDO DE SEGURO DE DEPOSITOS | 75,342.92 | 1,734,825.80 | 1,810,168.72 | 1,794,318.00 |
| INGRESOS FINANCIEROS | | 1,540,136.23 | 1,540,136.23 | 1,531,902.21 |
| INGRESOS FINANCIERO BRUTO | (9,123,495.93) | 19,345,238.77 | 10,221,742.84 | 10,161,838.32 |
| INGRESOS PARA DESVALORIZACION DE INVERSIONES E INCROB.DE CREDITOS | 33,422,107.83 | 216,823,153.53 | 250,245,261.36 | 249,652,569.66 |
| INGRESOS PARA DESVALORIZACION DE INVERSIONES DEL EJERCICIO | 126,731.83 | 2,840,852.74 | 2,967,584.57 | 2,969,549.12 |
| INGRESOS PARA DESVALORIZACION DE INVERSIONES DE EJERCICIOS ANTERIORES | | (376,716.94) | (376,716.94) | (376,716.94) |
| INGRESOS PARA INCOBRABILIDAD DE CREDITOS DEL EJERCICIO | 34,119,113.17 | 216,805,504.47 | 250,924,617.64 | 250,329,961.39 |
| INGRESOS PARA INCOBRABILIDAD DE CREDITOS DE EJERCICIOS ANTERIORES | (823,737.17) | (2,446,486.74) | (3,270,223.91) | (3,270,223.91) |
| INGRESOS FINANCIERO NETO | (42,545,603.76) | (197,477,914.76) | (240,023,518.52) | (239,490,731.34) |
| INGRESOS POR SERVICIOS FINANCIEROS | 1,635,405.56 | 6,149,267.37 | 7,784,672.93 | 7,746,095.27 |
| INGRESOS POR OPERACIONES CONTINGENTES | 918,955.78 | 1,545,924.45 | 2,464,880.23 | 2,449,967.36 |
| INGRESOS POR FIDEICOMISOS Y COMISIONES DE CONFIANZA | 684,586.56 | | 684,586.56 | 684,586.56 |
| INGRESOS DIVERSOS | 31,863.22 | 4,603,342.92 | 4,635,206.14 | 4,611,541.95 |
| INGRESOS POR SERVICIOS FINANCIEROS | 73,883.93 | 33,969.39 | 107,853.32 | 107,628.84 |
| INGRESOS POR OPERACIONES CONTINGENTES | 625.00 | | 625.00 | 625.00 |
| INGRESOS POR FIDEICOMISOS Y COMISIONES DE CONFIANZA | | | | |
| INGRESOS DIVERSOS | 73,258.93 | 33,969.39 | 107,228.32 | 107,003.84 |
| INGRESOS OPERACIONAL | (40,984,082.13) | (191,362,616.78) | (232,346,698.91) | (231,852,264.31) |
| INGRESOS DE ADMINISTRACION | 56,653,050.07 | (185,304.30) | 56,467,745.77 | 56,178,482.56 |

Director

Director

Gerente General


EDGAR C. DE LA CRUZ
CONTADOR GENERAL

Institución: BANCO NUEVO MUNDO
ESTADO DE GANANCIAS Y PÉRDIDAS

Al 31 de diciembre de 2001


(En Nuevos Soles)

| | Moneda Nacional | Equivalente en M.E. | TOTAL | Total Ajustado por Inflación |
|---|--------------------|---------------------|--------------------|------------------------------|
| Salario Personal y Directorio | 33,978,517.69 | | 33,978,517.69 | 33,800,489.26 |
| Gastos por Servicios Recibidos de Terceros | 19,659,026.97 | (185,304.30) | 19,473,722.67 | 19,380,914.57 |
| Impuestos y Contribuciones | 3,015,505.41 | | 3,015,505.41 | 2,997,078.13 |
| Resultado Operacional Neto | (97,637,132.20) | (191,177,312.48) | (288,814,444.68) | (288,030,746.27) |
| Provisiones Depreciación y Amortización | 33,489,566.46 | 3,596,537.27 | 37,086,103.73 | 36,880,212.06 |
| Provisiones para Incobrabilidad de Cuentas por Cobrar | | | | (110,768.98) |
| Provisiones para Bienes Realizables Recibidos en Pago Adjudicados | 11,443,937.89 | | 11,443,937.89 | 11,407,013.99 |
| Provisiones para Contingencias y Otras | 7,526,426.50 | 3,596,537.27 | 11,122,963.77 | 11,122,963.77 |
| Provisiones de Inmuebles Mobiliario y Equipo | 13,117,983.46 | | 13,117,983.46 | 13,065,245.27 |
| Provisiones de Gastos | 1,401,218.61 | | 1,401,218.61 | 1,395,758.01 |
| Resultado de Operación | (131,126,698.66) | (194,773,849.75) | (325,900,548.41) | (324,910,958.93) |
| Ingresos y Gastos | (17,926,288.26) | (5,754,325.84) | (23,680,614.10) | (23,645,642.42) |
| Gastos Extraordinarios | 5,041,031.92 | 27,881.85 | 5,068,913.77 | 5,030,255.10 |
| Gastos de Ejercicios Anteriores | 1,862,371.10 | 20,791.29 | 1,883,162.39 | 1,882,108.20 |
| Gastos Extraordinarios | (23,873,839.10) | | (23,873,839.10) | (23,842,705.58) |
| Gastos de Ejercicios Anteriores | (955,852.18) | (5,802,998.98) | (6,758,851.16) | (6,715,300.20) |
| Resultado por Exposición a la Inflación | | | | (4,798,825.37) |
| Gastos del Ejercicio antes de Participaciones e Impuestos | (149,052,986.92) | (200,528,175.59) | (349,581,162.51) | (353,355,426.72) |
| Impuesto Legal de la Renta Neta | | | | |
| Impuesto a la Renta | | | | |
| Resultado Neto del Ejercicio | (149,052,986.92) | (200,528,175.59) | (349,581,162.51) | (353,355,426.72) |

Director

Director

Gerente General


ESCAN CRISTÓBAL DE LA CRUZ
CONTADOR GENERAL